

# 武威统计年鉴

WUWEI TONG JI NIAN JIAN

(2018年)



武威市统计局  
国家统计局武威调查队

## 《武威统计年鉴—2018》编辑部

主 编:李林山 刘 文

副 主 编:王文寿 丁锡斌 蔡万锋 刘荣乾 朱高南 齐武山 张海燕

责任编辑:徐创新 刘锦莲

工作人员:李沐雨 符润润 陶瑞兰 薛小红 张惠滢 李 鹏 郭红霞

殷 鑫 王丽萍 张殿琪 潘晓婷 张长锐 叶新玲 赵学焱

周正翠 杨彩霞 赵长彬 毛 民 赵薪荭 刘广文 刘虎年

宋建峰 李鹃秀 王春华 陈 阳 黄馨仪 王 旭 张明为

# 编 印 说 明

一、《武威统计年鉴—2018》是全面客观准确反映全市国民经济和社会发展的—本综合性年刊。由两部分组成：1.文字部分(特载篇)。主要包括党政主要领导讲话、有关经济社会发展公报、全市概况、统计法律法规。2.统计资料部分(统计资料篇)。以可靠、翔实、权威的统计资料，全面反映了全市经济社会发展成果。包括综合、农业、工业、建筑业、交通运输、邮电通信业、批发零售贸易业、固定资产投资、财政和税收、金融和保险、劳动工资、物价、城市概况、人口和劳动力、教育、科技、文化、体育卫生及其他社会事业方面的统计数据。

二、《武威统计年鉴—2018》“特载篇”文字部分引用的有关部门统计数据与“统计资料篇”数据不一致的，以“统计资料篇”数据为准。“武威市及县区四大班子主要领导名录”截止时限为2017年底，因时限造成不一致者，请在使用中注意区分。

三、《武威统计年鉴—2018》“统计资料篇”的数据大部分来自统计部门年报，部分数据取自部门统计年报，使用过程中请注意指标含义、指标口径和计量单位，农业相关数据均为年报数。部分数据因四舍五入的原因，存在分项与合计不等的情况。

四、《武威统计年鉴—2018》书名的年份为编印年份，其编印数据为2017年度数据。

五、《武威统计年鉴—2018》是在全市各级党政领导和有关部门的关怀和支持下，在各行业、各单位的大力配合下完成的，是共同协作和集体智慧的结晶。在此，谨向为《武威统计年鉴—2018》编辑出版工作做出贡献的单位和个人表示衷心的感谢。由于时间仓促，编辑水平有限，差错在所难免，恳请广大读者批评指正。

《武威统计年鉴—2018》编辑部

# 目 录

## 特 载 篇

柳鹏在市委四届四次全体(扩大)会议上的讲话 .....	(3)
王扎东在武威市第四届人民代表大会第二次会议上的工作报告 .....	(13)
李明生在武威市第四届人民代表大会第二次会议上的工作报告 .....	(20)
周晓红在政协武威市第四届委员会第二次会议上的工作报告 .....	(30)
中华人民共和国 2017 年国民经济和社会发展统计公报 .....	(37)
2017 年甘肃省国民经济和社会发展统计公报 .....	(63)
2017 年武威市国民经济和社会发展统计公报 .....	(75)
武威市基本情况 .....	(84)
中华人民共和国统计法 .....	(99)
全国经济普查条例 .....	(104)
中华人民共和国统计法实施条例 .....	(107)
防范和惩治统计造假、弄虚作假督察工作规定 .....	(112)

## 统计资料篇

### 一、综 合

基本情况 .....	(117)
土地面积 .....	(117)
国民经济主要指标 .....	(118)
全市历年生产总值 .....	(122)
全市历年生产总值构成 .....	(123)
全市生产总值指数 .....	(124)
生产总值 .....	(126)
总产出 .....	(126)
生产总值构成项目 .....	(127)
各县区居民消费水平 .....	(128)
各县区生产总值 .....	(128)
按所有制分的生产总值 .....	(129)
按所有制分的生产总值构成 .....	(129)

全市主要经济指标在全省十四个市州所占位次 .....	(130)
2017 年全国、全省、全市主要经济指标完成情况 .....	(131)
2017 年 14 个市州主要经济指标及所占位次 .....	(132)

## 二、农村经济 农村调查

农村基层组织情况 .....	(137)
农林牧渔业增加值 .....	(138)
农林牧渔业总产值(现价) .....	(139)
农林牧渔业总产值(可比价) .....	(140)
种植业生产情况 .....	(141)
林业生产情况 .....	(145)
水果生产情况 .....	(146)
畜牧业生产经营情况 .....	(147)
农业机械、化肥、用电、水利情况 .....	(150)

## 三、工业 交通 邮电 能源

规模以上工业企业单位数 .....	(153)
工业企业样本数与工业增加值 .....	(155)
规模以上工业总产值 .....	(156)
主要工业产品产量 .....	(158)
分县区规模以上工业企业主要经济指标 .....	(159)
规模以上工业企业主要经济指标 .....	(161)
公路线路年底到达数 .....	(173)
全市营业性汽车运输量 .....	(174)
全市机动车保有量 .....	(174)
电信事业发展情况 .....	(175)
工业行业主要能源分组消费量(实物量) .....	(176)
产值能耗分组表 .....	(177)

## 四、固定资产投资 房地产

固定资产投资完成情况 .....	(181)
房地产开发情况 .....	(182)

## 五、批发零售 住宿餐饮

分县区社会消费品零售总额 .....	(185)
--------------------	-------

批零住餐企业经营情况 .....	(185)
个体私营情况 .....	(185)
限额以上批发和零售业法人企业财务状况 .....	(186)
限额以上住宿和餐饮业法人企业财务状况 .....	(216)

## 六、城乡住户 物价指数

城镇居民每百户耐用消费品拥有量及信息化情况 .....	(231)
城市居民家庭收支情况 .....	(232)
农村居民家庭收支情况 .....	(233)
物价指数 .....	(234)

## 七、财政 金融

分县区财政收入与支出 .....	(237)
市县区一般公共预算收入 .....	(238)
市县区一般公共预算支出 .....	(239)
国家税务局分县区税收完成情况 .....	(240)
地方税务局税收完成情况 .....	(241)
地方税务局分县区税收完成情况 .....	(242)
金融机构人民币信贷收入期末余额 .....	(243)
金融机构人民币信贷支出期末余额 .....	(244)
中资全国性四家人民币信贷收入期末余额 .....	(245)
中资全国性四家人民币信贷支出期末余额 .....	(246)

## 八、劳动工资

全部单位从业人员和劳动报酬 .....	(249)
凉州区全部单位从业人员和劳动报酬 .....	(252)
民勤县全部单位从业人员和劳动报酬 .....	(255)
古浪县全部单位从业人员和劳动报酬 .....	(257)
天祝县从业人员和劳动报酬 .....	(259)

## 九、人口 计划生育 卫生 其它社会事业

人口情况 .....	(263)
计划生育情况 .....	(264)
医疗卫生单位、人员、床位数 .....	(265)
交通、火灾事故情况 .....	(266)
民政优抚、救济和社会福利情况 .....	(267)

基层政权、社会团体、婚姻情况 .....	(269)
工会、妇联、团委、宗教、司法情况 .....	(270)
工业“三废”排放、处理利用情况 .....	(271)
地震目录统计表 .....	(272)

## 十、文化 教育 科技 体育

文化、文物、电影机构、人员 .....	(275)
文化、文物、电影情况 .....	(276)
广播电视情况 .....	(277)
中小学学校分类情况 .....	(278)
小学、学前班、幼儿园基本情况 .....	(279)
小学生入学、巩固、普及、毕业率情况 .....	(280)
高等院校基本情况 .....	(281)
高等教育自学考试情况 .....	(282)
中等专业学校情况 .....	(283)
普通高中、职业高中基本情况 .....	(284)
初中学校基本情况 .....	(285)
中小学校舍、图书等情况 .....	(286)
中小学校教职工基本情况 .....	(287)
中小学专任教师学历情况 .....	(288)
科技、体育情况 .....	(289)

武威统计年鉴——

# 特载篇







# 在市委四届四次全体(扩大)会议上的讲话

中共武威市委书记 柳 鹏

(2017年6月1日)

同志们:

我到武威工作这段时间以来,边调研、边学习、边思考,重点就生态环境保护治理和县域经济发展,到三县一区和部分乡镇、村、社区以及园区、企业调研,与县区四大班子主要领导、基层干部和群众面对面座谈交流;就武威市情和今后的发展,与市人大、市政府、市政协领导班子分别交换意见,走访听取了部分老同志的意见;结合大家的建议,有针对性地召开全市“三农”工作、工业经济、文化旅游产业、城市规划建设管理和县域经济发展等五个座谈会,广泛听取了有关部门负责同志、相关行业专家的意见建议;对全市工业经济、文化旅游、教育卫生事业发展进行了专题调研。通过座谈和调研,总体感觉到,在历届市委带领下,全市干部群众苦干实干,共同推动武威发生了巨大变化,发展成绩令人鼓舞;武威干部对群众感情深,对这片土地感情深;武威城乡群众的日子越过越好,也迫切希望武威能够发展得更好更快一些。站在新的发展起点上,面对新形势新任务新要求,迫切需要我们深刻审视和科学分析市情,准确把握武威发展面临的内外环境、阶段性特征,找准当前发展面临的优势和机遇、存在的问题和短板,与时俱进、科学谋划、精准施策,谋求更高层次、更高水平的发展。

下面,我就贯彻落实省第十三次党代会精神,结合武威实际,讲五个方面的意见。

**一、在历届市委领导下全市经济社会发展取得重大成就**

撤地设市以来,特别是近年来,在中央和省委的正确领导下,武威结合实际,全面贯彻党的十八大和十八届三中、四中、五中、六中全会精神,深入贯彻习近平总书记系列重要讲话精神和治国理政新理念新思想新战略,抢抓发展机遇,发挥自身优势,扎实推进经济社会发展和党的建设,城乡面貌发生了巨大变化,人民生活水平显著提高,在诸多方面实现了历史性进步。武威发展可圈可点的特色、亮点很多,突出体现在这样几个方面:

一是以石羊河流域治理为重点的生态保护建设取得阶段性成果。石羊河流域重点治理任务全面完成,两大约束性指标提前8年、生态治理目标提前6年实现。三北防护林、退耕还林、防沙治沙等一批重点生态工程建设以及祁连山水源涵养区保护取得很大成效,森林覆盖率明显提高。武威生态严重恶化趋势初步得到遏制,部分区域有所好转。

二是以富民产业培育和易地搬迁为重点的扶贫攻坚成效显著。设施农牧业、特色林果业等富民产业发展壮大,有力带动了群众脱贫致富。通过“下山入川”等途径,累计搬迁移民13万多人,挪穷窝、拔穷根,群众生产生活方式发生根本转变。按照新的扶贫标准,全市贫困人口由2011年的56万多人减少到2016年的8.32万人,贫困发生率由35.44%下降到5.65%。

三是以交通水利建设为重点的城乡基础条件明显改善。全市公路总里程达到1.31万公里(其中,高等级公路1340多公里),路网密度达到40.4

公里/百平方公里,高于全省 6.8 个百分点,实现了境内内省道与外部公路大动脉的互连互通,交通路网通达通畅能力整体提升,为经济社会发展提供了基础保障。红崖山水库加高扩建等一批水利、电力、供排水、供热、通讯等工程项目建成或正在实施,极大改善了发展基础条件。

四是以建设甘肃(武威)国际陆港为重点的对外开放迈出新的步伐。抢抓国家实施“一带一路”战略和建设丝绸之路甘肃黄金段的机遇,抢占先机,建立向西开放新平台,全省首个海关特殊监管区——武威保税物流中心建成运营,“天马号”货运班列开通运行,甘肃(武威)国际陆港规划获批启动建设,外向型经济起步发展,武威正由内陆腹地迈向向西开放的前沿阵地。

与此同时,全市工业由小到大、初具规模,教育、卫生等各项社会事业全面进步,民生福祉日益增进,社会治理水平不断提高,基层党建、干部人才队伍建设和党风廉政建设等取得新的成效。这些成绩的取得,是中央和省委正确领导的结果,是国家和省上及社会各界大力支持的结果,也是历届市委和市级几大班子团结带领全市人民共同努力的结果,为武威的发展奠定了坚实的基础,我们对武威未来的发展充满信心!

## 二、当前全市发展具备的优势和面临的机遇

面向未来,把武威发展置于全省全国乃至全球化发展的大背景、大环境下考量,既具备得天独厚的发展优势,也面临千载难逢的重大机遇。

就发展优势而言,比较明显的有这样几个方面:一是区位优势明显。武威是河西走廊门户,地处亚欧大陆桥的咽喉位置,自古就是沟通西部、西亚、欧洲的交通要冲,铁路、公路国省干道贯穿全境,随着甘肃(武威)国际陆港的规划建设,武威作为丝绸之路经济带甘肃黄金段重要节点、西北重要的综合交通枢纽、物流节点和商贸集散地的区位优势将进一步凸显。二是农业资源得天独厚。武威地处青藏、黄土、蒙新三大高原交界处,有雪山高原、森林草甸、绿洲平原、湿地湖泊、大漠戈壁,地形地貌的多

样性决定了气候的多样性,气候的多样性孕育了生物的多样性甚至唯一性。这些独特的优势,使武威成为有机食品、绿色食品最佳产区之一,更是酿酒葡萄的绝佳产地,日光温室蔬菜、肉蛋奶以及特色林果等发展优势明显,农产品精深加工潜力巨大。三是文化旅游资源丰富。武威是 1986 年国务院命名的第二批国家历史文化名城,有中国旅游标志“马踏飞燕”、稀世珍宝西夏碑、“陇右学宫之冠”文庙、“石窟鼻祖”天梯山石窟、西藏纳入中国版图的历史见证地白塔寺、鸠摩罗什舌舍利塔等珍贵历史文化遗存,汉唐文化、五凉文化、西夏文化、佛教文化、民族民俗文化等历史和地域文化特色鲜明。境内多样化的自然景观与人文历史、民族风情交相辉映,旅游资源丰度优势明显,极具产业开发价值。四是发展内生动力强劲。在多年的实践中,探索、积累了推动改革发展的路子和经验,广大干部群众的思想观念不断解放、工作作风明显转变,基层干部群众苦干实干的劲头足,全市人民思富思进奔小康的愿望强烈,这是我们谋求更好更快发展的动力之源和底气所在。

就发展机遇来讲,当前,我们面临这样一些重大利好:一是经济发展新常态机遇。我国进入经济发展新常态,供给侧结构性改革深入推进,助推中东部地区产业加速转移,有利于我们发挥区位优势、比较优势和后发优势招商引资,把外部资源转化为增长动力,也有利于我们乘势而上,转方式、调结构,推动经济转型升级。国家深入实施创新驱动发展战略,为我们加快科技进步和创新提供了新契机。二是开放开发机遇。国家“一带一路”战略的深入实施,使武威作为河西走廊“桥头堡”的地位和作用进一步显现,有利于我们打造丝绸之路经济带黄金段重要节点城市,真正成为向西开放的重要门户。国家深入实施西部大开发战略,在对口帮扶、财政税收、项目布局、投资融资等方面进一步加大对西部地区的支持力度,为我市调整产业结构、加快基础设施建设提供了更多政策支持。三是脱贫攻坚机遇。中央把脱贫攻坚提升到前所未有的高度,作为

一号工程来抓,强化资金投入、强化东西协作,持续加大对贫困地区的支持力度,有利于我们争取更多的政策、资金和项目,更好地改善贫困片区基础设施和贫困群众生产生活条件。四是生态文明建设机遇。中央把生态文明建设纳入“五位一体”总体布局,加大对西部生态脆弱地区生态保护建设的倾斜支持力度,加大对农产品主产区和重点生态功能区的转移支付力度,支持甘肃建设国家级生态安全屏障综合试验区,特别是实施山水林田湖生态保护修复工程和祁连山国家公园体制试点工作,这是我市继石羊河流域治理项目之后生态保护建设的又一重大机遇。

### 三、当前全市发展存在的问题和短板

我们分析形势,认识市情,谋划发展,既要看到有利的一面,更要清醒认识存在的问题和短板,找准工作的薄弱点、着力点,更加切合实际、更加科学有效地推进全市发展。

从最近调研和座谈征求到的意见看,问题和短板主要表现在这样几个方面:一是全面建成小康实现程度低。按新的监测体系初步测算,2015年我市全面小康实现程度为70.8%,与2020年全面建成小康社会目标还有很大差距。其中经济发展小康指数最低,仅为50.95%;42项指标中,实现程度60%以下的指标有13项,其中低于30%的指标有5项。二是综合实力还较弱。主要是经济总量小,人均水平低,财政收入少,发展质量和效益不高。特别是人均GDP、城乡居民收入较低,财政收入结构不合理,骨干税源少,财政自给能力差。三是产业结构不优、层次不高、竞争力不强。工业方面,中小微企业多、骨干企业少,初级加工多、精深加工少,传统产业多、新兴产业少,产业链条短,产品附加值低,竞争力不强。工业园区功能定位不清晰,产业关联度和集中度不高,发展特色和聚集效应不明显,投入产出比低。三产方面,文化旅游产业发展滞后,管理体制机制不顺,大量文化旅游资源处于“沉睡”状态,缺乏有效保护,开发利用不够,“吃、住、行、游、购、娱”等旅游产业要素不完善,文化旅游产品和商品

短缺,市场规模小。在近程潜在游客的心中,武威还称不上是一个完全意义上的旅游地,离目的地城市更是相差甚远,与国家历史文化名城、中国优秀旅游城市称号不相称。四是水资源短缺仍然是制约发展的最大瓶颈。武威是典型的资源性缺水地区,加之各项节水措施落实不到位,水资源利用效率不高,全市发展问题和生态问题,说到底都是水的问题。随着工业化、城镇化的快速推进,水资源和水环境承载能力不足的矛盾更加凸显,生态环境刚性约束压力持续存在,这是我们谋划推进发展必须面对的一个基本市情。五是脱贫攻坚难度大。部分已脱贫群众持续稳定脱贫的基础还不牢靠,剩下的贫困片区和贫困人口贫困程度深、致贫因素多,“造血”功能严重不足,越往后越是难啃的“硬骨头”,脱贫难度越大。六是人才紧缺。人才总量不足与人才作用发挥不够的问题并存,规划建设、生态环保、文化旅游、医疗教育、财政金融、物流外贸等方面的专业人才和科技管理创新人才紧缺。

我们必须正视这些问题和短板,增强忧患意识,保持发展定力,积极应对风险挑战,在负重爬坡、攻坚克难中奋力开创武威发展新局面。

### 四、下一步发展的总体思路和主要任务

当前,是武威转型升级的机遇期、决胜脱贫攻坚期、全面建成小康社会的关键期。在发展实践中,历届市委探索积累了许多宝贵经验,我们必须坚持和完善。同时,按照省第十三次党代会确定的指导思想和目标任务,根据新形势新要求,必须进一步创新发展理念,完善发展思路和举措,使各项工作更加符合中央精神和省委要求,更加切合武威实际,更加契合群众意愿。当前和今后一个时期,全市经济社会发展的总体思路是:高举中国特色社会主义伟大旗帜,坚持以马克思列宁主义、毛泽东思想、邓小平理论、“三个代表”重要思想、科学发展观为指导,深入贯彻习近平总书记系列重要讲话精神和治国理政新理念新思想新战略,全面贯彻党的十八大和十八届三中、四中、五中、六中全会精神,牢固树立政治意识、大局意识、核心意识、看齐意识,

全面落实习近平总书记“八个着力”重要指示精神,统筹推进“五位一体”总体布局、协调推进“四个全面”战略布局,贯彻落实省第十三次党代会部署要求,紧盯全面建成小康社会目标,坚持稳中求进工作总基调,牢固树立和践行新发展理念,坚持以提高发展质量和效益为中心,坚持以推进供给侧结构性改革为主线,坚持以全面从严治党为保证,走生态优先、绿色发展之路,努力建设经济强市、生态大市、文化旅游名市,全力打造生态美、百姓富的和谐武威。

#### 围绕这一思路,要在七个方面聚焦发力:

第一,聚焦供给侧结构性改革,加快转变发展方式,打造武威经济升级版。坚持生态优先、绿色发展,是贯彻落实新发展理念的必然要求,也是武威转型升级发展的必由之路。在具体实践中,既要注重当前,更要注重长远;既要注重数量,更要注重质量;既要注重经济发展,更要注重生态环境保护。改革发展的一切工作都要坚持“三个有利于”的原则:有利于生态环境保护,有利于增加城乡群众收入,有利于经济社会可持续发展。坚决不要“肮脏”的GDP,不要“带血”的GDP,不要“注水”的GDP,更好地统筹经济社会发展与生态环境保护、统筹城乡发展、统筹三次产业协调发展,促进经济转型升级,实现更高质量、更有效益、更可持续的发展。

**一要提升发展现代农业。**农业是我市的传统优势,也是今后发展的潜力所在,围绕实施现代农业发展行动计划,重点要在提质增效上下功夫。具体做好三方面工作:一是着力构建现代农业产业体系。坚持规模化发展、标准化生产、品牌化经营,大力发展高效节水农业、绿色有机农业、高附加值农业和出口农业,使特色优质农产品供给数量、品种和质量更契合消费需求,有量有质又有市场,实现“产出好质量、创出好牌子、卖出好价钱”,力争在有限的土地上产出最大的效益。二是推进农业供给侧结构性改革。深化农村综合改革,完善农村土地所有权、承包权、经营权“三权分置”办法,加快土地流转,推进多种形式的适度规模经营,培育一批职业

农民、专业大户、家庭农场、专业合作社、产业化龙头企业等新型经营、服务主体,提高农民的组织化程度和参与度,增强应对市场风险的能力。三是用工业化理念谋划发展农业。进一步延长农业产业链条,推行“龙头企业+专业合作组织+基地+农户”的农业产业化经营模式,大力发展农畜产品仓储、冷链物流和精深加工,实现生产、加工、流通全产业链开发,提高附加值,使农业成为工业第一车间,农民成为产业工人,推动农业增效、农民增收。

**二要大力发展生态工业。**实现经济强市目标,关键要靠工业来支撑,重点要在转型升级上下功夫。要突出抓好三件事:一是全力支持传统工业改造提升和转型升级。要引导支持企业大力实施创新驱动,通过技术改造、产品研发、管理创新等方式,延长产业链、供应链、价值链,以新技术新业态新模式推动传统产业“老树发新芽”。同时,要积极推动绿色循环发展,各类企业都必须严格做到环保和安全达标,全面推行清洁生产、绿色制造,推广使用节能、节水、减排等工艺,实现资源、技术和设备的高效利用。要切实落实“三去一降一补”措施,对环保、安全不达标的企业全面关停整治,坚决淘汰落后产能,坚决清理“僵尸企业”。二是培育发展战略性新兴产业。要瞄准高端装备制造、新材料、新能源、生物制药、信息技术、节能环保、公共安全等领域,积极引进战略投资者和大企业、大集团,建设一批高、精、尖、新的大项目、好项目,打造竞争新优势。三是做实做优工业园区。对各类工业园区要进一步评估论证,明确功能和产业定位,优化布局结构,完善配套条件,提升承载能力。要促进生产要素聚集和产业集群发展,使园区土地、基础设施等产生最佳效益,切实提高资源配置效率和投入产出比,实现企业增税、财政增收、就业增加。要强化对企业建设用地的跟踪监管,建立退出机制,坚决清理“圈而不建”、违规乱建项目。

**三要把文化旅游产业培育成支柱产业。**文化旅游产业是绿色产业、朝阳产业,是无烟的GDP,要在做大做强上下功夫。我市文化旅游资源富集,具备

打造文化旅游名市的优势,也完全有条件把文化旅游产业培育成支柱产业。要把文化旅游产业作为现代服务业发展的引擎和龙头,切实强化组织协调、政策支持、规划引领、资源整合、宣传推介,做大做强文化旅游产业,使国家历史文化名城、中国优秀旅游城市实至名归。着重要做好以下几点:一是树立文化旅游深度融合发展的理念,切实做到旅游以文化为魂、文化以旅游为体,统筹文化和旅游两种资源,把历史文化、民族民俗文化、宗教文化、生态文化、红色文化等与旅游发展有机结合起来,加快文化旅游融合发展步伐,努力打造一批具有地方特色的文化旅游知名品牌,提升武威文化旅游的竞争力和影响力。二是尽快高起点制定全域旅游规划,着眼推进全域旅游、全季旅游、全产业链旅游,按照大资源、大产业统筹考虑、整体规划,完善旅游各要素支撑,延长旅游产业链条,促进旅游资源点线面有机结合,全面提升文化旅游产业发展水平。三是尽快出台相关政策,理顺文化旅游产业发展体制机制,搭建平台、创新模式,按照市场需求整合配置资源,按市场规律办事,增强文化旅游产业发展内生动力。四是切实加大投入力度,创新投融资方式,改善旅游基础设施条件,加快景区道路、停车场、厕所等基础设施建设,不断完善提升旅游环境。特别要大力推进厕所革命,科学规划布局,加快推进实施,在景区和城市新建改建一批规范达标旅游厕所,更好地满足游客需求。五是加大招商引资力度,转变思想观念,创新合作模式,主动出击,精准引进国际国内知名品牌旅游企业,优化旅游各要素间合理分配,提高配置效率,尽快实现我市旅游从资源优势向产业、资本和经济优势的转变。六是创新和拓宽发展路子,坚持动静结合、古今结合、门票与消费结合的原则,大力发展历史文化游、乡村休闲游、生态观光游、民俗风情游等特色旅游,促进观光游与体验游结合、团队游与自助游结合、过境游与过夜游结合,提升水平,推进智慧旅游。特别要围绕提升乡村旅游质量和品位,按照“睡好觉、洗好澡、上好网、吃好饭”的标准,扶持发展一批星级农家乐和乡村

旅馆,建设一批特色景观旅游村镇,打造一批集循环农业、创意农业、农事体验于一体的田园综合体。每个县区至少要培育2个特色旅游小镇、2—3个特色旅游村,使乡村旅游成为农民增收的重要渠道。

第二,聚焦发展动能,锲而不舍抓好项目建设和招商引资,增强发展后劲。当前和今后一个时期,投资仍然是拉动我市经济增长的主动力,没有项目支撑带动,转型升级就是一句空话,必须把项目建设和招商引资工作牢牢抓在手上。

在项目建设方面,一是坚持“冬谋夏干”,切实提高项目前期工作质量,紧盯项目履约率和资金到位率这两个最重要的指标,督促项目早落地、早开工、早投产、早见效。二是紧盯国家和省上产业政策和投资导向,抓紧谋划和储备一批符合国家产业目录,有利于培育壮大产业、延长产业链条的大项目、好项目,打牢项目永续建设的基础。三是谋划项目要充分进行“三性”论证,即必要性、可行性和合规性,一定要处理好国家产业政策、环境容量、投入产出比和富民强市的关系,真正做到科学论证、合理规划、理性决策、依法依规建设,决不能头脑发热、急功近利、贪大求洋、一哄而上。四是严格项目审批程序和执法监管。对政府投资项目,要从严从实立项审批,坚决禁止超预算、超规模、随意变更项目内容,加强跟踪审计,强化资金监管,确保资金安全。对招商引资项目,原则上政府只负责提供基础设施配套建设,禁止拿财政资金搞竞争性项目。要规范政府举债,有效防范和化解债务风险。要严格执行土地招拍挂程序和土地出让相关政策,加强规划监管和执法,确保项目建设用地合法合规。

在招商引资方面,要转变观念、创新理念,坚持招大引强、选商选资。“招大引强”,就是立足我市资源优势,围绕产业链精准招商,瞄准有实力的大企业、大集团,引进绿色环保、产业关联度高、带动力强的大项目、好项目。坚决杜绝引进以投资为名、行圈地之实、没有投资实力的“小炉匠”,防止浪费和倒卖土地资源。在招“大”的同时也要注意抓“小”,

注重引进竞争力强、成长性好、市场前景好的“小而特”、“小而精”的企业,设立专门园区进行集中孵化培育。“选商选资”,就是既要考察引进企业自身的实力,还要考察在业内的业绩排名,更要考察在社会上的口碑。坚决杜绝引进带污染、高耗能、高耗水、“冒黑烟”的项目,不能“拾进篮子全是菜”。要营造亲商安商富商的良好环境,既要引进来,更要服务好,各级领导干部要积极主动帮助企业解决生产经营中的具体困难和问题,当好企业的“服务员”;政府各部门要进一步加大“放、管、服”改革力度,加快并联审批,简化办事程序,提高办事效率,当好企业的“办事员”,努力营造良好的投资环境。

要把甘肃(武威)国际陆港作为招商引资的主阵地和主平台,大力发展开放外向型经济。抓好以武威保税物流中心为核心的陆港中心区建设,加快完善物流仓储和基础设施,提升口岸整体功能和综合效益。大力发展现代制造业、进出口加工业、生产性服务业和出口示范农业、文化旅游产业,积极拓展中亚和欧洲市场,扩大对外经贸合作。

第三,聚焦富民强县,强化产业支撑,做大做强县域经济。县域经济是统筹城乡发展的基本单元,是区域发展的基石,是全市经济发展最重要的支撑力量。发展县域经济是复杂的系统工程,其核心是产业支撑,最终目的是富民强县。要在规划先行、创新驱动、产业支撑、要素集中、全链推动等方面下功夫,努力走出一条城乡统筹、产城融合、各具特色的富民强县之路。重点要把握好以下几个方面:一要科学规划产业定位。各县区要牢固树立全域发展的理念,重新审视发展变化了的区情、县情,立足各自的资源禀赋、区位特点、产业基础、历史文化背景等,深入谋划研究,科学制定发展规划,找准发展定位和主攻方向,确定首位产业,推进全链发展、集群发展,努力把县域经济体系构建起来,不断壮大县域经济总量、提升发展质量。制定规划必须科学论证,对产业布局、环境容量等都要由专门机构评估分析,在科学论证的基础上作出科学决策。二要坚持走特色发展之路。各县区要找准自身优势,“八仙

过海、各显神通”,适合干什么就干什么,做大做优特色产业,各走各的优势路、各打各的特色牌,努力实现错位发展、差异化发展,避免盲目跟风 and 同质化竞争。三要强化基础保障。市上要统筹抓好交通、水利、电力、环保、信息等基础设施建设,着力补齐基础条件方面的短板。要把发展县域经济同脱贫攻坚、推进新型城镇化、建设美丽乡村结合起来,大力加强城镇市政公用设施建设,提高基本公共服务水平,改善县域经济发展基础条件。四要加大扶持力度。市上要认真落实“三多三少”:多予少取、多指导少指责、多服务少干预。在积极推进国家、省上各项政策落地见效的同时,市直相关部门要抓紧研究制定含金量高的具体扶持政策,拿出务实有效的举措,形成政策集成效应。各部门都要主动作为,畅通渠道,无条件帮助县区争取项目、资金,在政策、规划、技术、人才、信息等方面加强服务指导,全力支持县域经济发展。

第四,聚焦全面小康,扎实推进精准扶贫精准脱贫,坚决打赢脱贫攻坚战。如期实现脱贫攻坚目标,是全面建成小康社会的底线任务。要把脱贫攻坚这个头等大事和一号工程牢牢抓在手上,各县区主要领导要把主要精力放在扶贫开发上,大力开展精细精确精微的“绣花”式扶贫,确保如期完成减贫脱贫目标。一要精准培育富民产业。坚持因地制宜、因村因户因人施策,精准确定产业扶贫目标和项目,积极发挥金融扶贫的作用,着力培育能带动贫困群众可持续致富的经济实体和特色产业,确保户户有增收项目、人人有脱贫门路,为稳定脱贫致富提供坚实支撑。二要扎实推进易地搬迁脱贫。坚持群众自愿原则,既要对生活自然条件恶劣、缺乏稳定脱贫条件的农牧民应搬尽搬,又要统筹搞好移民区小康住宅规划建设、富民产业培育、社会保障、管理服务和迁出地生态恢复,特别要注重后续产业发展,确保搬得出、稳得住、逐步能致富。三要夯实稳定脱贫基础。全面实施贫困村整体提升工程,加快解决移民区和贫困村通路、通车、供水、宽带网络覆盖等问题,加快教育、卫生、文化、体育等公共服

务设施达标建设,切实改善生产生活基本条件。加大教育脱贫、健康脱贫力度,阻断贫困的代际传递。四要完善脱贫管理机制。坚持“脱贫即出、返贫纳入”原则,加强贫困人口动态管理,严格执行国家和省上相关政策,严格监管扶贫项目和资金,严格考核评估和督查巡查,坚决杜绝弄虚作假、“数字脱贫”和“被脱贫”,做到脱贫工作务实、脱贫过程扎实、脱贫结果真实。

第五,聚焦生态优先,加强生态环境保护,提高生态文明水平。武威生态地位和作用特殊重要,生态建设保护任务艰巨。要认真贯彻落实习近平总书记生态文明建设战略思想和“特别要实施好石羊河流域综合治理和防沙治沙及生态恢复项目,确保民勤不成为第二个罗布泊”的指示,牢固树立“绿水青山就是金山银山”的理念,以对人民群众、对子孙后代高度负责的态度,真正下决心把生态环境保护好、建设好,筑牢可持续发展的基础。一要加强祁连山生态环境问题的整改和修复、保护工作。祁连山自然保护区生态环境问题,教训十分深刻,强烈警示我们决不能以牺牲环境为代价换取一时的经济增长。我们一定要提高政治站位,坚决贯彻中央要求和省委部署,严格落实“党政同责、一岗双责”的责任体系,切实承担起祁连山生态环境保护的领导责任、主体责任、保护责任和监管责任,落实市级领导包抓问题整改方案,加大力度,加快进度,确保按期保质整改落实到位。这里特别强调,从现在起,祁连山自然保护区内一律严禁新审批和建设矿山项目、水电项目和旅游开发项目。要高标准、高质量实施好祁连山山水林田湖生态保护修复工程,确保建成示范工程、样板工程、廉洁工程,真正经得住时间的检验、实践的检验、历史的检验和群众的评价。要加强《自然保护区条例》等法规的学习宣传,大力普及生态环境保护知识,增强全民环保意识和法律意识。二要巩固扩大石羊河流域重点治理成果。从节约用水、水源保护、生态修复、重大水利工程等方面,谋划实施石羊河流域治理后续项目。强化河流源头、水源涵养区和祁连山移民原住地的水资源保

护,推进沙漠化、荒漠化、水土流失综合治理,科学防沙治沙用沙,认真落实河长制,促进生态环境持续改善。三要加快建设节水型社会。坚持以水定规模、以水定产业、以水定结构,实施最严格的水资源管理制度,进一步优化水资源配置,大力推广综合节水技术,倡导节水文明生活方式。推进河西走廊国家级高效节水灌溉示范区建设、省级高效农田节水技术推广,积极争取实施全国节水灌溉示范区项目,促进水资源有效保护和优化配置、高效利用。四要加强环境保护。实行最严格的环境保护制度,严格落实建设项目环境影响评价、排污许可管理和污染排放总量控制制度,加大环境执法监管力度,层层压实环境保护责任,全面排查环境风险隐患,从严控制工业点源、农业面源和城乡生活污染,加强大气、水、土壤、噪声等环境污染防治,强化污染企业停产治理、淘汰和退出机制,构建政府、企业、公众共治的环境治理体系。

第六,聚焦宜居宜业宜游,加强城乡规划建设管理,改善人居环境。城市是区域经济、政治、文化、社会活动的中心,也是辐射带动区域经济社会发展的重要引擎。要坚持科学规划、依规建设、精细管理,加快建设美丽城乡,力争在城市规划建设中不留遗憾、不留败笔、不留骂名。科学规划,就是要突出规划引领,推进“多规合一”,优化城市空间功能布局。要尽快完善城市规划和乡镇、村规划,制定建筑色彩规划、城市风貌规划,形成层级清晰、相互协调、统一衔接、功能互补的规划体系。要提升城市设计水平,把自然风光和历史文化元素融入城市规划,注重城市文化品位和色彩风貌,促进建筑与环境、人文相协调,更加彰显地域文化特色、留住历史根脉和痕迹。要加大历史文化名城保护,着力打造高品质历史文化街区,提升城市品位。要明确城市发展边界,边界之外禁止建设。要主动融入河西走廊城市群发展,强化经济通道功能。依规建设,就是要严格按规划搞建设,维护规划的权威性和严肃性,不能朝令夕改、手指江山,坚决杜绝“一指一栋楼、一划一片地”。要强化红线意识,不能触碰环保、



安全、文保等红线。要加强市政基础设施建设,尽快打通“断头路”,抓紧配套建设垃圾、污水处理设施,合理布局建设一批停车场、公交站和城市公厕,完善城市公共服务设施,切实方便群众,提升城市形象和文明程度。今后,凡是政府投资建设的公共服务设施和场所,老百姓都要能进得去、可共享,决不能只为少数人服务。城乡公共服务设施要多点布局,每个县区都要考虑在县城建设1—2个生态公园,向群众免费开放。所有的公园内,除儿童游乐设施外,一律不准搞其他经营活动。有条件的县区要多建一些城乡文化广场和小游园,真正为群众提供更多的休闲健身场所。要特别强调,今后城乡建设中,学校的土地一寸都不能开发,公园绿地一寸都不能开发,城市广场一寸都不能开发。凡新建的学校和公园四周一律不准建设铺面搞商业经营活动,要开墙透绿,群众文化广场上一律不准建设铺面搞商业经营活动,已经建成的,要依法拆除退出。要见缝插绿,不能见缝插楼,保证绿化不留死角,规划公共绿地应绿尽绿,加大城区街道绿化景观带建设,突出抓好广场绿化、庭院绿化、小区绿化、机关企业和校园绿化,让城市变得更加宜居,努力向园林城市迈进。要科学研究平衡“三房”关系,缩短房地产去库存周期,特别要准确分析测算住房需求,慎用保障房指标,严格执行相关政策规定,切实提高入住率。在棚户区改造和保障房建设中,要统筹考虑街区公园、公厕、停车场、幼儿园、社区服务中心建设,满足群众公共服务需求。精细管理,就是要建管并重,标本兼治,推进城市管理执法体制改革,解决多头执法、无序执法的问题,依法加强城市管理。注重借用“外脑”、借助“外力”推进城市管理,提升管理水平。加大城乡全域环境综合整治力度,加强垃圾、生活污水集中收集处理设施建设,形成农村垃圾“户分类、村收集、乡转运、县处理”的长效机制,推进城乡生活环境优化和生态环境改善。

第七,聚焦民生改善,加快发展社会事业,全力维护社会和谐稳定。要牢固树立以人民为中心的发展思想,把造福武威人民作为检验工作成效的标

尺,以改革的思路和办法为群众解难题、办实事,不断增强全市人民的获得感、幸福感。一要统筹做好重点群体就业工作。加大就业投入和就业援助,做好贫困家庭子女、未升学初高中毕业生、失业人员和转岗职工、退役军人、残疾人的就业,关注和解决好城市困难群体的实际问题。二要织密社会保障兜底网络。在做好全民参保、“五保”、低保、大病保险和社会救助等工作的同时,对“三无”残疾人和有集中供养意愿、完全丧失劳动能力的残疾人全部实行集中供养,建立健全农村留守儿童、妇女、老人和特困群体关爱服务体系。三要优化教育资源配置。促进义务教育公平均衡,加快“全面改薄”,缩小城乡办学差距。抓好学前教育,提高普及高中阶段教育水平,扩大优质教育资源。大力发展现代职业教育,支持民办教育全面发展。四要进一步解决群众看病难问题。大力实施全民健康计划,加快建立全民终身健康档案。统筹推进公共医疗卫生体制、公立医院综合改革,提升县级医院、乡镇卫生院服务能力,村卫生室建设全部达标,建立覆盖城乡的基本医疗卫生制度和现代医院管理制度。五要深化民生领域改革。积极借鉴外地成功经验,力争在养老、公交等领域改革取得实质性进展,在凉州区先行试点,探索路子后加快在全市推广。要切实关爱老人,坚持“政府引导、市场运作、群众参与”相结合,建立健全社会化养老保障体系。一方面要鼓励支持“居家养老”模式,另一方面要大力推行社会化养老模式,构建完善的城乡养老体系。要始终把涉及群众切身利益的自来水、公交车等领域的主动权牢牢掌握在政府手中,确保水源水质安全、实现公交公营,切实让群众享受改革红利。六要提高社会治理水平。要始终绷紧安全生产这根弦,加大监管执法力度,切实消除隐患,坚决防止重特大事故发生。要实行最严格的食品药品监管,保障群众饮食用药安全。要切实提高新形势下做好群众工作的能力,认真排查调处矛盾纠纷,落实社会治安网格化管理措施,加强重点区域和突出问题整治,确保社会稳定。要认真落实党的民族宗教政策,依法加强对宗教事务的管

理,全力维护天祝藏区和谐稳定。要维护社会公平正义,加快法治武威建设,各级党员干部要带头学法,推进依法行政和公正司法,加强全民普法教育,推动形成人人尊法学法守法用法的法治氛围。

### 五、认真落实全面从严治党主体责任

全面从严治党,既是我们最根本的政治责任,也是办好武威一切事情的根本保证。要持续推动主体责任体系向基层延伸,逐级压紧压实管党治党责任,为全市转型升级发展提供坚强的政治保证、组织保证和作风保证。

第一,严明政治纪律和政治规矩。全市各级党组织和广大党员干部要旗帜鲜明讲政治,增强“四个意识”,坚决维护习近平总书记核心地位,坚定不移向党中央看齐,向习近平总书记看齐,向党的理论和路线方针政策看齐,向党中央决策部署看齐,保持政治定力,对党绝对忠诚。要坚持把纪律和规矩挺在前面,严格执行党章和“两准则三条例”,真正让纪律和规矩立起来、严起来、执行到位。

特别要把中央巡视“回头看”和中央环保督察组反馈意见整改落实作为重大政治任务,切实抓紧整改进度,抓实整改质量,确保问题整改全见底、全见效。一要贯彻民主集中制。各级党组织和领导干部要坚持“四个服从”,自觉做到科学决策、民主决策、依法决策。领导班子成员要增强全局观念和责任意识,在研究工作时充分发表意见,主要负责同志末位表态,决策形成后要一抓到底,坚决反对和纠正当面不说、背后乱说,会上不说、会后乱说,当面一套、背后一套。二要严肃党内政治生活。认真落实“三会一课”、领导干部双重组织生活、民主评议党员、谈心谈话、党费收缴等制度,提高民主生活会和组织生活会质量。各级领导干部要自觉锤炼党性修养,大力弘扬忠诚老实、光明坦荡、公道正派、实事求是、艰苦奋斗、清正廉洁等价值观,与人为善、以诚相待,共同推动形成清清爽爽的上下级关系、清清爽爽的同志关系,努力营造风清气正的政治生态。三要加强党管意识形态工作。落实意识形态工作责任制,增强主动性、把握主导权,做到守土有

责、守土尽责。坚持不懈抓好理论武装,进一步提高理论中心组学习的质量和效果。加强新闻舆论引导和网上舆论管控,弘扬正能量。

第二,推进“两学一做”学习教育常态化制度化。坚持用党章党规规范党员、干部言行,用习近平总书记系列重要讲话精神武装头脑、指导实践、推动工作。重点要在真“学”实“做”上深化拓展,在全市机关党员中开展“三比两促”(比学习、比作风、比贡献,促廉洁、促发展)、在农村党员中开展“脱贫攻坚三富三思”(富而思源、富而思进、富而思帮)主题实践活动,推动“两学一做”学习教育融入日常、抓在经常,形成常态、发挥长效。特别要把“两学一做”学习教育与落实新发展理念和习近平总书记“八个着力”重要指示精神结合起来,与全力止滑稳增、推动经济平稳健康发展结合起来,突出问题导向,着力解决问题,把学习成果转化为改革发展的新作为。

第三,树立干事创业的“四个导向”。一要坚持群众至上导向。群众想的就是我们要干的,群众的难点热点就是我们工作的重点。当干部要有群众观点、当领导要走群众路线、作决策要考虑群众感受,想问题、办事情都要站在群众立场,切实将惠及群众的好事办好、实事办实。坚决不建群众不受益的企业和项目,坚决不搞劳民伤财的形象工程、面子工程,坚决防止不切实际、贪大求洋、超越现实搞建设。二要坚持实践第一导向。邓小平同志说:“世界上的事情都是干出来的,不干,半点马克思主义也没有。”就是要突出“干”字,崇尚实干、力戒空谈,少讲“不能办”,多想“如何办”,确保各项工作抓实见效。要发扬“钉钉子”精神,找准钉点、研究钉准、保证钉牢,说了算、定了干、马上办,一旦看准一件事情,就要立说立行、马上就干,干就干好、干就干成,扎扎实实把各项工作干到位、做到家。三要坚持大抓基层导向。基层是我们做好一切工作的基础,要坚持眼睛向下、重心下移,把更多人力物力财力投向民生领域,投向最贴近群众的地方,投向群众最需要的地方,夯实基层基础,强化服务保障,真正让

基层实起来、活起来、强起来。四要坚持从严从实导向。关键是要做到“严”字当头、“实”字托底。“严”字当头,严,就是严谨、严格、严要求,不降低标准、不搞变通、不打折扣。严格请示报告,不自行其事,不欺瞒组织;严格依法用权、秉公用权,确保公权力正确规范透明运行;严格督查问效,提高工作执行力。“实”字托底,实,就是坚持一切从实际出发,工作务求实效,不摆花架子、不弄虚作假、不敷衍塞责。一是作风要实,说老实话、办老实事、做老实人,真正把该担的担子担起来,把该尽的责任尽到位,夯实各方面基础工作;二是调研要实,察实情、说实话、出实招,防止脱离实际、脱离群众;三是工作要实,把谋事、干事、成事统一起来,以严实作风抓落实、求实效,坚决反对光说不练、摆拍做秀的行为;四是数据要实,严格按《统计法》要求开展工作,既要做到依法统计应报尽报,更要做到不造假、不虚报、不瞒报。

第四,打造担当尽责的干部队伍。要牢牢把握增强“四个意识”这个重大政治要求,牢牢把握选好管好“关键少数”这个工作重点,坚持好干部五条标准、“三严三实”和忠诚、干净、担当要求,坚持德才兼备、以德为先,坚持五湖四海、任人唯贤,坚持事业为上、公道正派,树立重品行、重实绩、重公论的鲜明用人导向,在转型升级发展的实践一线培养、考察和使用干部,把更多忠诚、干净、担当的干部选出来、用起来,真正让想干事、能干事、干成事、不出事的干部有一席之地,决不让埋头苦干、不事张扬的老实人吃亏,真正选出好导向、用出正能量。要把培育用好本土人才和引进吸纳高层次人才结合起来,抓好人才队伍建设,为经济社会发展提供强有力的智力支撑。要认真落实习近平总书记“三个区分开来”的要求,建立健全正向激励机制,研究出台我市容错纠错实施办法,鼓励创新、宽容失败,理直气壮地为改革者鼓劲、为实干者撑腰、为担当者担当、为负责者负责,营造为官愿为的环境,形成改革创新、创先争优的良好氛围。

第五,深入推进党风廉政建设和反腐败斗争。

不断筑牢拒腐防变的思想防线和制度防线,着力构建不敢腐、不能腐、不想腐的体制机制。一要牢记作风建设永远在路上,持之以恒抓好中央八项规定和省委、市委“双十条”规定精神落实,坚持纠建并举,推动形成作风建设长效机制。要坚持明察暗访常态化,加大对“虚”、“隐”、“顽”问题的查处通报曝光力度,严防“四风”反弹回潮。要进一步规范公务接待,同商务接待严格区分开来,坚决反对违规公款吃喝、超标接待等问题。二要科学运用“四种形态”,准确把握政策界限,严格监督执纪问责,坚持抓早抓小抓经常,做到真管真严、敢管敢严、长管长严。三要持续保持惩治腐败的高压态势,严查领导干部腐败行为,严查基层“村霸”、“蝇贪”、“微腐败”等群众身边腐败问题,严查扶贫等重点领域腐败问题,严查管资金、管项目、管审批等关键环节腐败问题,进一步减少腐败存量、遏制腐败增量。四要构建“亲”“清”新型政商关系,既要与企业坦荡真诚接触交往,帮助解决实际困难,又要划清公私界限,做到清清白白。各级领导干部要严格廉洁自律,坚决反对特权思想和特权现象,自觉净化朋友圈、社交圈,管好自己、家人和身边工作人员,做到自身正、家人廉、身边清。

同志们,使命需要担当,实干成就未来。武威正处在加快转型升级、决战决胜全面小康的关键时期,改革发展任重道远。我们一定要更加紧密团结在以习近平同志为核心的党中央周围,勠力同心,励精图治,奋力开创全市经济社会发展新局面,以优异成绩迎接党的十九大胜利召开!

# 武威市人大常委会工作报告

——2017年12月29日在武威市第四届人民代表大会第二次会议上

市人大常委会主任 王扎东

各位代表：

我受市人大常委会委托，向大会作工作报告，请予审议。

## 2017年主要工作

2017年，市人大常委会在市委坚强领导下，全面贯彻落实党的十八大、十八届三中、四中、五中、六中全会精神，深入学习贯彻习近平新时代中国特色社会主义思想 and 党的十九大精神，按照省第十三次党代会和市委四届四次、五次全会部署要求，坚持党的领导、人民当家作主、依法治国有机统一，切实履行宪法法律赋予职权，积极发挥地方国家权力机关作用，为推进全市经济社会发展和民主法治建设作出积极努力。

### 一、牢牢把握正确政治方向

始终把旗帜鲜明讲政治作为第一位要求，自觉用习近平新时代中国特色社会主义思想武装头脑，树牢“四个意识”，坚定“四个自信”，提高政治站位，坚守政治立场，坚定执行党的政治路线，严明政治纪律和政治规矩，坚决维护习近平总书记在党中央和全党的核心地位，坚决维护党中央权威和集中统一领导，始终在思想上政治上行动上同以习近平同志为核心的党中央保持高度一致。

坚持把党的领导贯穿于依法履职全过程、落实到人大工作各方面。市委将人大工作纳入总体工作布局统一部署推进，重大决策、重点工作听取人大

组织和人大代表的意见建议，健全党委领导人工作机制；常委会党组及时向市委请示报告立法、监督、决定、任免、选举、代表工作中的重大问题和重要事项，健全人大请示报告机制；常委会主任全程列席市委常委会会议，主任会议成员和常委会工作机构负责人列席党政有关会议，积极建言献策，提出意见建议，健全重大决策部署参与机制；常委会围绕市委改革发展稳定的重大决策和涉及群众生产生活的实际问题，加强法律监督和工作监督，健全中心工作督促落实机制。

常委会党组认真履行全面从严治党主体责任，严格执行新形势下党内政治生活若干准则，全面落实“三会一课”、民主生活会、组织生活会、谈心谈话、民主评议党员制度，加强和规范党内政治生活；严格执行廉洁自律准则，开展廉政约谈，加强警示教育，层层传导压力，逐级传导责任，切实加强机关廉政建设；重视人大党建工作，注重加强基层组织建设和加强党员经常性教育管理监督，增强常委会组成人员和机关党员干部政治定力、纪律定力、道德定力、抵腐定力。

### 二、注重增强监督实效

围绕大局、突出重点，坚持问题导向，创新监督方式，加大对“一府两院”的监督力度。一年来，听取审议专项工作报告15个，开展执法检查4次，组织调研视察6次，交办意见建议98条，督促解决问题287个。

助推精准脱贫。坚持把打好精准脱贫攻坚战作

为重大政治任务,推动市委各项部署落实见效。审议市政府精准脱贫工作情况报告,聚焦深度贫困县、乡、村如期完成脱贫目标,建议加大富民产业培育力度,全面落实强农惠农政策措施,加快补齐基础设施短板,下足精细精确精微的“绣花”功夫,推动精准脱贫取得新成效。视察易地扶贫搬迁工作,针对部分移民安置点基础设施建设滞后、后续产业培育进展缓慢、项目管理不规范等问题,督促政府相关部门统筹谋划,扎实推进项目建设,切实加强资金监管,及时解决群众诉求,推动易地扶贫搬迁取得新进展。

推进生态文明建设。认真践行绿水青山就是金山银山理念,坚持走生态优先、绿色发展之路。审议市政府2016年度环境质量状况和环境保护目标完成情况报告,要求严格环保执法,提升监管能力,强化大气、水、土壤污染防治措施,让人民群众真切感受到环境质量的改善。审议市政府祁连山自然保护区生态环境问题整改整治工作落实情况报告,要求提高政治站位,突出依法依规,坚持实事求是,强化责任担当,严格落实生态恢复治理措施,扎实有效推进整改整治工作。检查环境保护法实施情况,建议深入宣传法律法规,增强全民环保意识,加快环保基础设施建设,提升环境监管能力,切实落实政府领导责任、部门监管责任、企业主体责任,构建全社会共同参与的环境治理体系。视察凉州城区大气污染防治工作,要求认真贯彻实施大气污染防治法,坚持全民共治、源头防治,强化燃煤锅炉、扬尘污染、机动车尾气、秸秆垃圾焚烧、饮食油烟污染防治措施,推动城区空气质量得到改善。组织新闻媒体以“城乡垃圾处理”为主题,开展陇原环保世纪行活动,宣传先进典型,营造舆论氛围。

促进经济发展。坚持新发展理念,推动建设经济强市、生态大市、文化旅游名市,全力打造生态美、产业优、百姓富的和谐武威。加强经济工作监督,通过审议计划执行报告、预算执行报告、市级决算报告、审计工作报告和审计查出问题整改情况报告,支持和督促市政府贯彻落实市委“三个更要注

重”、“三个有利于”、“三个统筹”要求,全力做好稳增长、促改革、调结构、惠民生、防风险各项工作,促进高质量、有效益、可持续发展。开展安全生产法执法检查,督促落实部门监管责任和企业主体责任,加强安全生产法律法规和安全常识宣传培训,强化重点领域隐患排查整治,有效减少和防止事故发生。审议市政府农业供给侧结构性改革工作报告,要求构建现代农业产业体系,延伸农业产业链条,加快发展现代农业,促进农村繁荣、农业增效、农民增收。跟踪检查种子法、科技进步法执法检查报告办理情况,督促整改问题、落实常委会意见建议。开展农产品质量安全监督陇上行活动,推进农业标准化生产,提升农产品质量安全水平。

关注民生改善。坚持以人民为中心的发展思想,坚持问题导向,突出民生问题解决,促进民生改善。开展食品安全法执法检查,紧盯从“农田到餐桌”各环节,督促落实习近平总书记提出的“坚持最严谨的标准、最严格的监管、最严厉的处罚、最严肃的问责”要求,保障人民群众饮食安全。开展农村饮用水供水管理条例执法检查,要求加强水源保护和水质管理,加快实施农村饮用水巩固提升工程,保障人民群众饮水安全。开展卫生与健康工作专题调研,建议牢固树立“大健康”理念,深化医药卫生体制改革,加强医疗卫生队伍建设,提高基层卫生与健康服务能力,广泛开展全民健身活动,推广普及健康生活方式,保障人民群众健康安全。审议市政府义务教育均衡发展情况报告,建议坚持教育优先发展战略,统筹教育资源,优化学校布局,强化教师队伍建设,提高教育教学质量,办好人民满意的教育。审议市政府新型农村社区建设管理情况报告,要求发挥规划引领作用,配套完善基础设施,严格工程质量监管,改进社区服务管理,提高入住率,改善群众住房条件。

维护社会公平正义。落实全面推进依法治市部署,促进严格执法、公正司法、全民守法,加快法治武威建设。审议市政府“七五”普法规划实施情况报告,要求创新宣传方式,加强普法教育,弘扬法治文

化,培育法治意识,推动全社会尊法学法守法用法。审议市法院解决“执行难”工作情况报告,建议推进社会信用体系建设,建立联合信用惩戒机制,加大失信被执行人惩戒力度,着力提高案件执结率,切实维护当事人合法权益。审议市检察院侦查监督工作情况报告,督促检察院强化侦查监督职能,提高侦查监督质量,努力让人民群众在每一个司法案件中感受到公平正义。加强人大信访工作,规范群众来信来访转办、督办程序,推动解决群众合法利益诉求。

积极配合全国人大常委会、省人大常委会,开展固体废物污染环境防治法、产品质量法执法检查,开展特色农业旱作农业发展、民族地区教育扶贫、历史文化名城名镇名村建设与保护、华侨权益保障专题调研,反映问题 26 个、提出建议 31 条,得到重视采纳。

### 三、依法行使决定权任免权

贯彻落实市委决策部署,依法决定经济社会发展重大事项、依法任免国家机关工作人员。

依法行使重大事项决定权。2017 年审议审查重大事项 7 项,重点围绕加强财政预决算监督,审查批准 2016 年市级决算、2017 年政府债务限额分配计划和预算调整方案,督促政府严格依法征税,加强收支管理,增强预算约束力,切实提高财政资金使用效益;围绕建设宜居宜业宜游城市,审查批准《武威市城市总体规划(2015—2030)》,促进依法、科学、规范建设管理城市。

依法任免国家机关工作人员。坚持党管干部与人大依法任免有机统一,完善任前考法、供职发言、颁发任命书、宪法宣誓制度,2017 年依法任免国家机关工作人员 93 名。组织 7 次、56 名国家机关工作人员向宪法宣誓,增强任命人员法治意识、责任意识、公仆意识。

### 四、有序启动地方立法

贯彻落实市委《关于加强党领导立法工作的实施意见》,围绕城乡建设与管理、环境保护、历史文化保护等方面事项,启动地方立法工作。

编制《市人大常委会立法规划(2017—2021 年)》《市人大常委会 2017 年立法计划》,制定《地方性法规起草工作规则》《立法协商办法》等 10 项制度,规范立法工作程序。组织人员参加全国人大常委会、省人大常委会立法培训,举办地方立法培训班,聘任立法顾问,夯实立法工作基础。深入开展调研,召开立法协调会、专家论证会,广泛听取意见建议,完成我市第一部法规《武威市防沙治沙条例》第一次审议。着眼解决城市环境噪声管理、农村社区管理存在的问题,协调相关部门完成《武威市城市环境噪声管理条例》《武威市新型农村社区管理条例》立法前期调研。

围绕《甘肃祁连山国家级自然保护区管理条例》《甘肃省建设工程质量和安全生产管理条例》《甘肃省农村生活垃圾管理条例》等 6 部省级法规的制定修订,提出意见建议 29 条,得到省人大常委会重视采纳。严格规范性文件备案审查程序,向省人大常委会报备规范性文件 4 件,审查市政府和县区人大常委会规范性文件 5 件。

### 五、加强和改进代表工作

搭建履职载体,拓展活动平台,保障和落实代表知情权、参与权、表达权、监督权,有效发挥代表主体作用。

积极为代表履职创造条件。坚持和完善人大代表列席常委会会议制度,今年有 32 名代表列席常委会会议。组织代表参与执法检查、调研视察、建议督办等活动 135 人次。举办代表培训班 2 期,参训市人大代表、乡镇人大主席 161 人,通过专题讲座、座谈交流、观摩学习,培训效果得到增强。

丰富代表活动内容。紧扣生态文明建设、富民产业培育、文化旅游产业发展等重点工作和惠民政政策落实、矛盾纠纷调处等民生问题,组织 21 个代表小组开展形式多样的代表活动 76 场次,提出意见建议 116 条,代表活动制度化、规范化、经常化水平得到提升。

提高代表意见建议办理质量。采取重点督办、现场督办、跟踪督办、部门联动等方式,推进代表建

议办理。市四届人大一次会议代表提出建议 47 件、闭会期间提出意见建议 85 件,办结 129 件。常委会对代表建议办理情况进行满意度测评,满意 76%,基本满意 24%。

### 六、积极参与中心工作

认真落实市委决策部署,找准人大工作与全市中心工作结合点,主动融入,积极作为。

开展精准帮扶。主任会议成员帮扶 8 个乡镇、48 个行政村精准脱贫工作,实现 5 个行政村整体脱贫、2623 户贫困户稳定脱贫。今年 9 月以来,按照市委统一部署,主任会议成员深入 5 个乡镇、15 个村开展走访调研,走访贫困户 1462 户,实现走访调研全覆盖。指导完善脱贫计划、编制美丽乡村建设规划、梳理产业发展“菜单”,争取基础设施项目 26 个,落实建设资金 1213 万元。组织动员 4160 多名各级人大代表联系贫困户 7668 户,争取实施项目 1473 个、落实资金 11.2 亿元,帮助输转劳务 4.3 万人次,化解矛盾纠纷 874 件,帮办实事 1536 件。

助推项目建设。主任会议成员联系 8 户重点企业、包抓 23 个重大项目,通过现场调研、发现问题、跟踪服务,帮助解决立项审批、项目建设、市场拓展、贷款融资等困难和问题 14 个,协调融资 1.7 亿元。2017 年常委会机关招商引资项目 3 个,落实到位资金 1.15 亿元。

参与环境治理。主任会议成员包抓的 28 个祁连山自然保护区生态环境问题,已全部整改。组织人大代表、机关干部积极参与全域无垃圾专项行动、压沙造林、大气污染防治等工作,发挥示范带动作用。

### 七、提升县乡人大工作水平

认真贯彻落实中共中央转发《中共全国人大常委会党组关于加强县乡人大工作和建设的若干意见》,围绕依法履职、完善制度、能力建设,精心谋划,加强指导,县乡人大工作水平明显提升。

规范机构设置。县区人大设立财经、教科文卫 2 个专门委员会,常委会工作机构统一规范为“一室四工委”,领导职数按“一正一副”配备。配备乡镇

人大专职主席和工作人员,设立乡镇人大办公室实现全覆盖,人口 3 万以上乡镇配备专职副主席,县乡人大组织建设得到加强。

拓展履职平台。全市建成乡镇(街道)人大代表之家 101 个、村级代表工作室 114 个。坚持高标准建“家”、规范化管“家”、常态化用“家”,开展学习交流、调研视察、走访接待、述职评议活动,代表履职平台不断拓展,活动载体更加丰富。

突出依法履职。县乡人大认真履行监督职权,创新方式方法,加大重点工作督促落实力度。围绕区域发展规划、城镇重点建设、民生突出问题、重点项目建设,依法讨论决定重大事项。贯彻党委人事安排意见,规范完善工作程序,依法做好选举任免工作。

### 八、着力加强自身建设

适应新形势新任务要求,全面加强能力建设,不断提升工作水平。

强化理论武装,坚持常委会党组中心组学习、常委会专题讲座、机关集体学习制度,推进“两学一做”学习教育常态化制度化,把学习贯彻党的十九大精神、习近平新时代中国特色社会主义思想同学习贯彻习近平总书记视察甘肃重要讲话和“八个着力”重要指示精神有机结合起来,同学习贯彻省第十三次党代会和市委四届四次、五次全会精神有机结合起来,增强贯彻落实中央、省委、市委决策部署的政治自觉、思想自觉和行动自觉。

持续推进作风建设,严格落实中央八项规定精神和省委、市委“双十条”规定,扎实开展“三纠三促”专项行动,持之以恒纠“四风”、改作风,努力转变文风会风,严格控制“三公”经费,文件同比减少 11%，“三公”经费同比减少 8%。

坚持用制度管权管事管人,新建、修订常委会及机关工作制度 60 项,扎紧制度笼子,加强干部教育监督管理,规范履职用权行为。开展“三比两促”活动,注重提升干部素质,建设忠诚干净担当的干部队伍。广泛宣传社会主义民主政治理论、人民代表大会制度和县乡人大工作典型,切实加强人大宣

传工作。

各位代表,常委会工作取得的新进步、新成效,是市委正确领导的结果,是全体人大代表和常委会组成人员共同努力的结果,是市政府、市政协、市法院、市检察院、县区人大常委会和社会各界密切配合、大力支持的结果。在此,我谨代表市人大常委会表示崇高敬意和衷心感谢!

回顾一年来的工作,我们深深感到,常委会工作中还存在一些差距和不足。主要是:监督工作针对性、实效性不强;常委会审议质量有待提高,履职能力有待加强;讨论决定重大事项制度化、规范化水平有待提升;地方立法能力和水平亟待加强;代表联系群众的形式和渠道比较单一,主体作用发挥不够充分;常委会机关服务质量和工作水平不高。对这些问题,常委会要在今后工作中认真研究改进。

## 2018 年工作安排

2018 年,市人大常委会工作的总体要求是:全面贯彻党的十九大精神,以习近平新时代中国特色社会主义思想为指导,深入学习领会党的十九大对人大制度、人大工作提出的新要求、新部署,认真履行宪法法律赋予职权,积极推进民主政治建设,做到服务发展有新成效,依法监督有新作为,地方立法有新突破,代表工作有新举措,自身建设有新气象,确保人大及其常委会成为全面担负起宪法法律赋予的各项职责的工作机关,成为同人民群众保持密切联系的代表机关,为推动全市经济社会发展和民主法治建设作出积极贡献。

### 一、坚定不移坚持党的领导

始终把党的领导贯穿于人大工作全过程,坚持党的领导、人民当家作主、依法治国有机统一,通过人大制度、人大工作,保证党的路线方针政策和中央、省委、市委决策部署全面贯彻落实。深入学习贯彻习近平新时代中国特色社会主义思想 and 党的十九大精神。聚焦习近平新时代中国特色社会主义思想

想这个党的十九大精神的灵魂和主线,在学懂、弄通、做实上下功夫,在读原著、学原文、悟原理上下功夫,切实增强政治意识、大局意识、核心意识、看齐意识,坚决维护以习近平同志为核心的党中央权威和集中统一领导,在政治立场、政治方向、政治原则、政治道路上同以习近平同志为核心的党中央保持高度一致。认真领会把握党的十九大对人大制度、人大工作提出的新要求、新部署。深刻认识中国特色社会主义进入新时代的重大意义和丰富内涵,深刻认识坚持人民当家作主、坚持全面依法治国是新时代坚持和发展中国特色社会主义基本方略的重要组成部分,增强道路自信、制度自信、理论自信、文化自信,在人大工作中全面贯彻落党的基本理论、基本路线、基本方略,健全人大组织制度和工作制度,依法行使立法权、监督权、决定权、任免权,更好发挥人大代表主体作用,支持和保证人民通过人民代表大会行使国家权力。全面加强党的领导。坚持人大工作中的重大问题、重要事项向党委请示报告制度,注重发挥常委会党组在人大工作中的领导核心作用,把贯彻党委主张同充分发扬民主、严格依法办事有机结合起来,及时将市委决策部署通过法定程序变成全市人民的共同意志和自觉行动,保证人大工作与市委决策同向、与“一府两院”工作合拍、与人民群众愿望相符。

### 二、聚焦中心有效行使监督职权

坚持正确监督、有效监督,加强法律监督、工作监督,坚持新发展理念,促进经济社会持续健康发展。围绕精准脱贫,开展乡村振兴战略实施、农村产业培育、易地扶贫搬迁、惠农政策落实调研视察,提出有针对性的意见建议,推进脱贫目标如期实现;注重生态文明建设,强化全域生态文明建设、美丽乡村建设、大规模国土绿化行动、全域无垃圾行动、山水林田湖草生态保护修复工程实施监督检查,推进生态环境持续改善;紧扣质量变革、效率变革、动力变革,重点在推动做大做强县域经济、文化旅游产业发展、城镇建设、重大项目实施上积极作为,推进绿色发展、可持续发展;突出保障和改善民生,督



促就业创业、教育健康、食品安全、社会保障等政策措施落实见效,推进民生问题解决;坚持问题导向,跟踪检查审计查出问题整改、计划预算执行,实施预算联网监督,推进经济健康运行;加强人大司法监督,全面加强司法机关执法活动、审判工作、检察工作,法官检察官履职行为监督检查,审议法院办案机制运行情况、检察院行政执法检察监督情况,维护社会公平正义。积极探索支持和监督监察工作方式方法。

### 三、认真做好决定重大事项和人事任免工作

建立健全政府重大决策出台前向人大报告制度,建立健全决定重大事项年度清单制度。根据区域经济体量、发育程度、生态地位、发展特征等实际情况,科学确定重大事项范围,规范决定重大事项程序,提高决定重大事项质量,真正使讨论决定重大事项的过程成为促进依法决策、科学决策、民主决策的过程。坚持党的领导,严格法律程序,切实做好人事任免工作。

### 四、积极推进地方立法

坚持依法立法、科学立法、民主立法、为民立法理念,认真履行宪法法律赋予的地方立法权,发挥立法引领和推动作用,为改革发展稳定提供法治保障。坚持党对立法工作的领导,立法中的重要事项和重大问题,常委会党组及时向市委请示报告。发挥人大及其常委会立法主导作用,坚持围绕中心、服务大局,突出重点、统筹兼顾,以人为本、立法为民,体现特色、务实管用原则,加强立法统筹协调,精心做好选题、调研、起草、论证、审议、报批等各环节工作,着力提高立法质量。认真组织《武威市防沙治沙条例》第二次审议,报请省人大常委会批准颁布实施。针对环境噪声、城市绿化、物业管理、餐厨垃圾处理开展立法调研,增强立法及时性、针对性、有效性。

### 五、充分发挥代表主体作用

突出代表主体地位,把充分发挥代表作用作为增强人大工作活力的根本途径,不断深化代表工作。加强代表学习培训。充分利用全国人大、省人大

代表培训资源,每年举办2—3期培训班,实现届内人大代表、乡镇人大主席培训全覆盖。改进代表履职服务。坚持和完善代表联系制度,组织代表列席常委会会议、参加执法检查、调研视察活动,更好保障和落实代表知情权、参与权、表达权、监督权。提高代表建议办理质量。健全代表建议督办工作机制,加强与代表沟通联系,及时回应代表关切,切实提高代表建议办成率。强化代表监督管理。加强代表思想政治作风建设,引导代表倍加珍惜代表职务,模范遵守宪法法律,自觉遵守社会公德,充分发挥引领作用,在本职岗位上建功立业,在为民服务中担当尽责。

### 六、加强县乡人大工作指导

全面贯彻落实中央、省委、市委加强县乡人大工作和建设的部署要求,建立主任会议成员和委室分片指导县乡人大工作责任制,着力推进县乡人大自身建设标准化、履职行为规范化、代表活动经常化。指导县乡人大增强法律监督、工作监督实效,建立健全决定重大事项年度清单制度,规范选举任免程序,依法行使监督权、重大事项决定权、选举任免权。指导县乡人大管好用好人大代表之家,充分发挥上情下达、下情上传、服务群众、法治宣传、工作监督、促进和谐功能,增强代表活动实效。指导县乡人大强化代表履职保障、履职监督,引导代表当好政策法规宣传员、社情民意信息员、矛盾纠纷调解员、创业致富技术员、脱贫攻坚指导员、政府工作监督员,有效发挥人大代表主体作用。

### 七、不断提升履职能力

始终把加强自身建设作为提升履职能力的前提和基础,持之以恒、常抓不懈。加强思想建设。深入学习贯彻党的十九大精神,用习近平新时代中国特色社会主义思想武装头脑。持续推进“两学一做”学习教育常态化制度化,扎实开展“不忘初心、牢记使命”主题教育。营造勤于学习、善于思考、勇于实践的浓厚氛围,创建学习型人大,争当学习型代表。加强纪律建设。认真落实全面从严治党要求,严明党的纪律规矩,严格执行民主集中制,落实“三会一

课”、谈心谈话等制度,认真开展班子民主生活会、党员组织生活会和民主评议党员活动,严肃党内政治生活,构建清清爽爽的同志关系、清清爽爽的上下级关系,保持清正廉洁的政治本色,营造风清气正的政治生态。加强作风建设。认真践行党的群众路线,增强群众观念和群众感情,为群众办实事、解难事。坚持把作风建设有机融入日常工作,以永远在路上的恒心和韧劲,坚决落实中央八项规定和实施细则精神,深入查改形式主义、官僚主义新表现,坚决防止“四风”问题反弹回潮。加强能力建设。学习宪法和法律法规,学习经济、政治、文化、社会、生态文明建设知识,注重强化法治思维、法治素养,注重培养专业能力、专业精神,增强学习本领、依法履职本领、改革创新本领、科学发展本领、服务群众本领、法治宣传本领、推动落实本领。重视做好人大宣传工作。牢牢掌握意识形态工作主动权,坚持正确舆论导向,认真学习、宣传、阐释以习近平同志为核心的党中央坚持和完善人民代表大会制度、全面依法治国的理论和实践创新成果,生动展现人大代表履职尽责的新风貌,唱响主旋律,弘扬正能量。

各位代表,党的十九大描绘了迈进新时代、开启新征程、续写新篇章的宏伟蓝图。我们要以习近平新时代中国特色社会主义思想为指导,在市委坚强领导下,不忘初心、牢记使命,锐意进取、埋头苦干,全力开创人大工作新局面,为打造生态美、产业优、百姓富的和谐武威不懈奋斗!

# 政府工作报告

——2017年12月28日在武威市第四届人民代表大会第二次会议上

武威市人民政府市长 李明生

各位代表：

我代表市人民政府向大会作工作报告，请予审议，并请市政协委员和列席同志提出意见。

## 2017年主要工作

今年以来，在省委、省政府和市委的坚强领导下，市政府深入贯彻党的十八大和十八届三中、四中、五中、六中、七中全会精神，认真学习贯彻党的十九大精神和“八个着力”重要指示精神，按照省第十三次党代会和市委四届四次五次全会、市四届人大一次会议部署，统筹推进“五位一体”总体布局和协调推进“四个全面”战略布局，坚定不移贯彻“走生态优先、绿色发展之路，努力建设经济强市、生态大市、文化旅游名市，全力打造生态美、产业优、百姓富的和谐武威”的总体思路，坚持稳中求进工作总基调，坚持以供给侧结构性改革为主线，狠抓稳增长、促改革、调结构、惠民生、防风险各项政策措施落实。紧盯脱贫攻坚、全面建成小康社会目标，突出抓重点、补短板、强弱项，全力攻坚、止滑促稳。预计全市实现生产总值442.8亿元，工业增加值69亿元，固定资产投资325.9亿元，社会消费品零售总额194.2亿元，大口径财政收入52.5亿元，一般公共预算收入30.2亿元，城镇居民人均可支配收入25620元，农村居民人均可支配收入10570元，居民消费价格指数为101%。

一是精准扶贫精准脱贫进展明显。把脱贫攻坚作为基础性、底线性任务，开展精细精确精微“绣花式”扶贫。预计全年减贫2.93万人，贫困发生率由2016年的6.32%下降到4.29%，民勤县、凉州区可摘帽退出。贫困村新建设施农牧业2.5万亩、特色林果业0.7万亩，发展马铃薯、中药材等特色产业29.5万亩。2016年易地扶贫搬迁入住率为64%，2017年规划新建的3970户易地扶贫搬迁移民住宅主体完工。培训贫困人口10587人，输转劳动力3.35万人，实现劳务收入6.3亿元。新建改建贫困村学校(幼儿园)19所，建设贫困村综合性文化中心13个、饮水安全巩固提升工程10处，建成贫困片(区)农村公路1326公里。加大东西部扶贫协作力度，交通银行、天津市蓟州区等单位对口帮扶古浪县、天祝县工作深入推进。新增精准扶贫专项贷款2.4亿元，投入财政扶贫资金15.7亿元、比上年增长14.9%。加强扶贫项目资金专项检查、专项审计、专项巡查，严肃查处和纠正违纪违规行为。

二是现代产业体系加快培育。启动编制武威市和各县区县域经济发展规划，推进产业转型升级。新建设施农牧业3.7万亩，新增规模养殖户1336户；补植补造特色林果23.6万亩，建成天祝藜麦产业基地5000亩。新建冷藏库容7.9万吨、累计达到39.7万吨。推广旱作农业技术71.4万亩，发展高效节水灌溉农业25万亩。预计实现第一产业增加值116.8亿元，增长6%。甘肃武威国家农业科技园区通过科技部验收。推进工业转型升级，开展产业园

区功能定位评估论证,制定实施推进生态工业发展、鼓励支持工业企业“规下转规上”、政险银担合作小额贷款风险补偿等政策措施,加快培育高端装备制造、新材料、新能源、生物制药、信息技术、节能环保等战略性新兴产业,强化工业经济运行调度。新增规模以上企业 25 户。新认定高新技术企业 6 户,培育省级科技创新型企业 7 户。1—11 月,全市工业用电量增长 10.6%,规上工业企业产成品库存下降 8.3%、利润增长 73.9%、税收增长 21.1%。加快推进文化旅游产业融合发展,出台支持文化旅游业发展的若干政策,市文化旅游发展集团组建运行,全域旅游、乡村旅游发展规划完成初稿编制。北京巅峰智业、省公航旅等文化旅游合作项目加快推进。凉州文化论坛暨中国·河西走廊第七届有机葡萄酒美酒节成功举办。预计全年实现旅游接待人数 1183.4 万人(次)、增长 23%,旅游总收入 63.1 亿元、增长 26.1%。甘肃(武威)国际陆港建设加快推进,进境木材检验检疫集中监管区、进口肉类指定查验场基本建成。“天马号”发运 66 列,货运量 14.7 万吨、货运总值 1.6 亿美元。

三是项目建设和招商引资持续推进。制定实施《关于抓好当前“三重”任务落实促进经济趋向好的实施方案》《“一业一策、一企一策、一事一议”的实施方案》,开展攻坚作战行动,实行市级领导定向包县、驻点督导,建立项目清单管理、市县区两级调度、实施过程控制机制,狠抓项目前期工作,提高审批效率,全力推动项目落地。实施 500 万元及以上项目 665 项,其中亿元以上 136 项;实施招商引资项目 670 项,落实到位资金 418 亿元。PPP 项目工作连续两年受到国务院表彰奖励。甘肃正阳马铃薯主食化生产线(一期)、路斯宠物食品生产线(一期)、石岛高档玻璃制品(一期)、凯帝斯智能立体停车场设施设备加工等项目建成投产,天祝安氟锂业科技锂电池新材料产业园、众兴食用菌循环经济产业园等项目加快推进。万达广场主体完工,国家、省级电子商务示范项目实现县区全覆盖。天(祝)景(泰)二级公路、民勤大滩至南湖公路建成通车,北

(山)仙(米寺)高速公路武威至民勤段和凉州至古浪、大靖至干城、高坝至祁连、金色大道至白塔寺景区等公路加快建设。红崖山水库加高扩建工程主体完工,甘电投 2×350 兆瓦热电联产、亿利洁能微煤雾化热电联产项目建成投产,2017 年农网改造升级工程顺利完成。

四是全域生态文明建设成效显著。认真贯彻中办、国办和省“两办”《通报》精神,深刻汲取教训,完善中央环保督察反馈意见整改方案和祁连山自然保护区生态环境问题整改整治方案,实行一个问题一个方案、一套班子、一事一卡工作机制,祁连山自然保护区生态环境问题已完成整改 139 个、整改率 92.7%,对 7 件涉嫌破坏环境犯罪线索移送公安机关依法侦查,依纪依规问责追究监管不严、履职不力、整改整治不到位的责任人员 34 名。开展全域生态文明建设专项行动。扎实推进祁连山国家公园体制试点,开展公园范围资源、人口信息调查等基础性工作。加快推进祁连山山水林田湖草生态保护修复工程,实施水环境治理、防风固沙、废旧矿山生态恢复治理等项目 75 个,完成投资 13.1 亿元。市县乡村四级河长制体系初步建立。启动祁连山地区自然资源资产负债表编制和县域生态保护红线划定工作。石羊河流域重点治理成果不断巩固和拓展,超额完成两大约束性指标,至 12 月 25 日,蔡旗断面过水量 3.91 亿立方米、比上年同期增加 5577 万立方米,民勤盆地地下水开采量 8501 万立方米,青土湖地下水埋深 2.94 米、比上年同期上升 0.05 米。加大防沙治沙造林力度,完成压沙 9.5 万亩、人工造林 53.2 万亩、封育 33 万亩、通道绿化 833 公里。开展凉州城区大气污染防治攻坚战,加强水、土壤、噪声等环境污染防治,全市 5 个国控省控地表水监测断面、县级及以上城市集中式饮用水源地水质达标率 100%,农村集中式饮用水源地水质达标率 89%。

五是城乡规划建设管理不断加强。《武威市城市总体规划(2016—2030)》《武威历史文化名城保护规划(2016—2030 年)》获省政府批复实施,编制

完成凉州城区等8个控制性详细规划、城市综合交通等专项规划和文庙、古钟楼、鸠摩罗什寺历史文化街区保护更新规划。开展城乡规划集中宣传和专项治理,拆除违法建筑36.4万平方米。开展全域无垃圾专项行动,清理陈年垃圾70.8万吨。西郊公园、凉州植物园提升改造工程启动实施,海藏湖湿地公园加快建设。凉州城区33条背街小巷绿化、亮化、硬化治理基本完工,打通“断头路”12条,修补城区破损路面4.6万平方米。新建改建凉州城区和县城公厕31座。实施棚户区改造17368户、农村危房改造2072户。清源葡萄酒特色小镇加快建设,建成凉州蜻蜓、民勤红旗谷、天祝大红沟、古浪金水源等特色旅游示范村。凉州区入选全国休闲农业和乡村旅游示范区。创建“千村美丽”示范村省级10个、市县(区)级28个,“万村整洁”村150个。

六是全面深化改革纵深推进。着力推进“三去一降一补”,关闭煤矿3处、淘汰产能24万吨,关闭“地条钢”非法生产企业3户,商品住宅去化周期降至9.3个月。取消5条政府还贷二级公路收费。扎实推进“放管服”改革,取消调整市级行政审批事项21项,实施投资项目并联审批,开展“减证便民”专项行动,“双随机一公开”监管实现全覆盖。“多证合一”商事制度改革全面启动,新注册市场主体19289户。“营改增”助力供给侧结构性改革政策全面落实。农村资源变资产、资金变股金、农民变股东改革启动实施。事业单位分类改革稳步推进,机构编制总量实现零增长。大力推进知识产权战略,累计完成专利申请5268件。凉州区居家养老服务改革试点顺利推进,为符合条件的近4万名老年人提供居家养老服务。深化公交经营管理体制改革,组建武威市公交公司,淘汰“冒黑烟”公交车116辆,投入运营纯电动公交车186辆,建成智能公交系统,建设港湾式停靠站35个,更新公交候车厅112个,开通旅游专线3条。5120辆共享单车落户武威。深入推进城市执法体制改革,集中实施城市建设管理行政处罚权。深化统计管理体制改革,强化统计执法监督。国资国企改革不断深化,九条岭煤

业公司改革顺利完成,中央、省属在武国有企业“三供一业”分离移交有序推进,市属国有企业法人治理结构不断完善。开展闲置土地专项清理,促进土地资源集约高效利用。清理各类政府性债务,开展不良贷款专项治理,建立风险防控机制,防范化解金融风险,政府举债融资行为逐步规范。户籍制度改革深入推进,7.34万农业人口落户城镇。

七是民生保障水平稳步提高。省市列18件为民办实事全面完成。城镇新增就业2.45万人,城镇登记失业率控制在3.2%。“五险合一”社保信息管理系统上线运行,公立医院综合改革深入推进,“三医联动”改革全面推开,城镇居民医保实现省内异地就医直接结算。建立全民健康档案57.3万人(份)。为60岁以上城乡居民开展免费体检。完成恶性肿瘤筛查10万人。武威肿瘤医院创建为三级甲等医院。城市低保、农村低保、农村特困供养补助完成提标。对710名有集中供养意愿完全丧失劳动能力的残疾人全部实行集中供养。新建改建农村公路1384公里,整治农村安全隐患公路340公里。新建改建村幼儿园36所、凉州城区学校3所,武威职业学院建设项目积极推进。建设乡镇及社区体育健身中心(广场)10个、村级体育场120个,成功举办市第二届运动会。开展拖欠农民工工资专项治理,为4.2万名农民工追讨欠薪5.2亿元。取缔凉州城区小燃煤锅炉,实现城区集中供热。扎实推进安全生产领域改革发展,强力排查整治安全隐患问题,安全生产形势稳定好转。加强食品药品安全监管,人民群众饮食用药安全得到保障。全面落实粮食安全责任,完成粮油购销、储备任务。开展维稳安保集中攻坚行动,排查化解矛盾纠纷,维护社会大局稳定。全面贯彻党的民族政策和宗教工作基本方针,深入开展民族团结进步创建活动,保持了民族团结、宗教和睦的良好局面。气象、人防、消防、双拥、邮政、档案、地方志、外事侨务、防震减灾、妇女儿童和慈善事业等工作取得新成绩。

八是政府自身建设进一步加强。开展“三比两促”、“脱贫攻坚三富三思”主题实践活动,推进“两

学一做”学习教育常态化制度化。严格执行中央八项规定和省委、市委“双十条”规定精神,扎实开展“三纠三促”专项行动,严肃查处发生在群众身边的不正之风和腐败问题,开展不落实、落不实专项治理。推进依法行政和全社会尊法学法守法用法,落实法治政府建设实施方案,扎实开展“七五”普法。完善《市政府党组议事决策规则》《市政府工作规则》,规范重大事项决策程序,开展政府决策合法性审查。全面推行政务公开,行政权力网上公开透明运行实现市县乡三级全覆盖。自觉接受人大及其常委会法律监督和工作监督、政协民主监督和社会监督,认真办理人大代表议案、政协委员提案,自觉把人大、政协意见建议落到实处。强化审计监督,加大财政专项资金、扶贫资金、自然资源资产审计力度,整改问题资金 7.9 亿元。加强行政监察,制定实施《关于加强政府系统预防腐败工作的实施意见》,强化廉政风险防控。立案查处各类违纪违法案件 691 件,给予党纪政纪处分 872 人,移送司法机关 2 人,挽回经济损失 675.5 万元。

全市经济社会发展取得的成绩,是省委、省政府和市委正确领导的结果,是市人大、市政协和社会各界监督支持的结果,是全市各族人民共同努力的结果。我代表市人民政府,向全市各族人民,向各民主党派、工商联、无党派人士、人民团体,向离退休老同志和社会各界人士,向驻武部队、武警官兵、民兵预备役人员和中央、省属在武各单位,以及所有关心支持武威改革发展稳定的同志们、朋友们,表示崇高敬意和衷心感谢!

我们清醒认识到,我们的工作还存在许多不足,面临诸多困难和问题。深度贫困县乡村脱贫攻坚任务艰巨,稳定脱贫产业基础不牢,公共服务和基础设施薄弱。经济发展动能不足、质量不高,新兴产业发展不快,传统产业转型升级慢,外向型经济水平不高,县域经济发展滞后,项目数量少、体量小,固定资产投资下滑,工业增长疲弱,稳增长压力加大。生态环境脆弱的状况没有根本改变,保护和建设水平低,祁连山生态环境问题整改整治还不彻

底,大气污染防治形势严峻。民生保障能力较弱,就业结构性矛盾突出,城乡优质教育资源配置不均衡,基层医疗服务能力不足,满足人民群众对美好生活的需要还有很多事情要做。一些改革措施落实不到位,社会治理能力有待提高,依法行政、城乡规划建设管理、土地管理使用、环境质量和安全生产监管、项目资金管理、金融风险管控、诚信建设等方面还有许多不严格、不规范的问题。一些干部作风不硬、能力不足、努力不够,不负责、怕担当、不落实、落不实的问题比较突出。我们要坚持问题导向,聚焦发展不平衡不充分的问题,保持战略定力,夯实基础、增强底气,推动经济社会持续健康发展。

## 2018 年主要目标和重点工作

2018 年是贯彻党的十九大精神的开局之年,是决胜全面建成小康社会、实施“十三五”规划承上启下的关键一年。市政府工作的总体思路是:全面贯彻党的十九大精神,以习近平新时代中国特色社会主义思想为指导,深入贯彻习近平总书记视察甘肃重要讲话和“八个着力”重要指示精神,坚持党对经济工作的领导,认真落实中央经济工作会议、省第十三次党代会和市委四届四次、五次全会部署,坚持稳中求进工作总基调,坚持新发展理念,按照高质量发展的要求,统筹推进“五位一体”总体布局和协调推进“四个全面”战略布局,坚持以供给侧结构性改革为主线,统筹推进稳增长、促改革、调结构、惠民生、防风险各项工作,推动经济发展质量变革、效率变革、动力变革,打好防范化解重大风险、精准脱贫、污染防治攻坚战,加强和改善民生,坚持走生态优先、绿色发展之路,努力建设经济强市、生态大市、文化旅游名市,全力打造生态美、产业优、百姓富的和谐武威。

经济社会发展主要预期目标是:生产总值增长 6%左右,工业增加值增长 5.6%,固定资产投资增长 6%,一般公共预算收入增长 5%,社会消费品零售总额增长 8%,城镇居民人均可支配收入增长

8%,农村居民人均可支配收入增长9%,居民消费价格指数涨幅控制在3%以内,城镇化率提高3个百分点,单位生产总值能耗、能源消费总量和主要污染物排放量控制在省政府下达的目标范围内。

实现上述目标,重点抓好九个方面工作。

**一、打好精准脱贫攻坚战,着力补齐全面小康短板。**以天祝县、古浪县和2个深度贫困镇、115个深度贫困村及特定贫困人口为重点,聚焦保证现行标准下脱贫质量和实现“两不愁三保障”,全力落实武威市和天祝县、古浪县脱贫攻坚实施方案,用有限的时间、有限的资金、解决有限的问题、完成有限的目标。把握好脱贫节奏,既防止急躁症,又防止拖延病,确保脱真贫、真脱贫。坚持扶贫对象精准、项目安排精准、资金使用精准、措施到户精准、因村派人精准、脱贫成效精准,把扶贫和扶志、扶智结合起来,全面落实“七个一批”脱贫举措,激发贫困人口内生动力,完成74个贫困村、3.18万人脱贫任务。加快发展富民产业,推进贫困片(区)设施农牧业和特色林果业提质增效,发展高原绿色有机蔬菜、旱作马铃薯、中药材、藜麦等特色产品,培育农业产业化龙头企业、专业合作社、家庭农场、种养大户等新型农业经营主体,组建国有农业公司,带动贫困户稳定脱贫,确保贫困人口人均可支配收入增速高于全市平均水平。加快易地扶贫搬迁,全面完成2016、2017年度规划搬迁任务,实施新增易地扶贫搬迁515户2166人。推进基础设施和公共服务设施建设,新建改建贫困村道路600公里,全面消除农村危房,继续实施农村饮水安全巩固提升工程,改造提升综合性文化服务中心83个、标准化村卫生室65个。落实特色产业发展专项贷款、农村基础设施和人居环境综合治理专项贷款、产业发展投资基金政策,精准谋划实施项目,助推富民产业发展和贫困片(区)人居环境改善。加强协调对接,提升东西协作和对口帮扶实效。深入开展扶贫领域作风和腐败问题专项治理,建立扶贫资金、项目常态化监管机制,确保扶贫政策和资金真正用到困难群众身上。加强贫困村驻村工作队选派管理工作,提高

帮扶能力和帮扶效果。

**二、加快构建现代化经济体系,打造武威经济升级版。**认真贯彻习近平新时代中国特色社会主义思想,坚定不移把发展作为第一要务,围绕推动高质量发展,做强做优实体经济,着力推进生态工业、现代农业、文化旅游产业协同发展。

大力发展生态工业。聚焦绿色、低碳、循环、可持续发展,以高端装备制造、新材料、新能源、生物制药、信息技术、节能环保、公共安全等领域为重点,加快发展战略性新兴产业。按照产业园区功能定位,实施园区“升级突破”行动,加快引进具有产业中高端水平的大项目、好项目,大力培育和扶持小微企业成长,支持传统产业转型升级,推进以企业为主体、市场为导向、产学研深度融合的技术创新体系建设。认真贯彻《中共中央国务院关于营造企业家健康成长环境弘扬优秀企业家精神更好发挥企业家作用的意见》,全面落实“三重”、“三一”实施方案,营造企业发展良好环境。完善领导干部帮扶企业和联系企业家制度,出台支持企业环保治理政策,帮助解决企业生产经营遇到的困难和问题,推动企业达产增效。开工建设中科院钍基熔盐堆核能系统、中节能古浪10万千瓦导热油槽式光热发电、启迪桑德环卫设备制造、静脉产业园等项目,加快普安制药5000万瓶宣肺止咳合剂改扩建、众兴1.5万吨食用菌循环经济产业园等项目建设,北京卓立机械1万台(套)工矿民用机械设备等项目建成投产。力争新增规模以上企业30户。

全面实施乡村振兴战略。按照产业兴旺、生态宜居、乡风文明、治理有效、生活富裕的目标要求,制定实施乡村振兴规划。坚持以绿色有机为方向、促进农牧民增收为核心,用工业化理念推进现代农业发展。大力推行“龙头企业+专业合作组织+基地+农户”经营模式,推进设施农牧业和特色林果业提质增效,加快发展农畜产品精深加工和冷链物流,推进农业生产、加工、流通全产业链开发。发展戈壁生态农业1.5万亩,建设冷藏库容15万吨,引进和培育现代农业龙头企业5户以上。创建凉州

区、民勤县、古浪县国家级现代农业示范区、产业园,加快建设民勤陶中、天祝南阳山等省级现代农业示范园,建成出口农产品生产基地 90 万亩。推进农村一二三产业融合发展,大力发展智慧农业、品牌农业、电商农业和观光旅游农业,打造一批田园综合体,新增“三品一标”农产品 15 个。主要农作物耕种收机械化率达到 85%以上。在凉州区试点基础上,全面推开农村“三变”改革。扩大农村“三权”抵押贷款范围和农业主产业产品价格指数保险试点。开展乡村应绿则绿、身边增绿、见缝插绿活动。加强农村基层基础工作,健全乡村治理体系,理顺移民安置区管理服务机制。提升农民素质,培育文明乡风,创建文明乡村。

加快培育文化旅游支柱产业。把文化旅游业作为现代服务业发展的引擎和龙头,推动文化旅游深度融合,实施全域旅游发展规划、全域旅游发展三年行动计划、乡村旅游发展规划,落实《武威市文化旅游产业发展扶持奖励办法》,推进全域、全季、全产业链旅游。加强与巅峰智业、保利集团、省公航旅合作,成立景区管理运营公司,创建 3A 级景区 2 个、4A 级景区 1 个。开工建设雷台景区文化旅游综合体、鸠摩罗什寺和文庙历史文化街区、民勤防沙治沙博物馆,培育建设武威创意、普康农业等文化产业基地。武威丝绸之路文化遗产博览城、民勤石羊河国家湿地公园等项目建成投运。创建全域旅游示范县、示范乡镇,建成“千合农庄”示范村 10 个,扶持发展一批专业旅游示范村和星级农家乐,各县区创建 2—3 个高标准特色旅游小镇、3—5 个特色旅游村。全力推进旅游系统“厕所革命”,实施景区景点改造提升工程,加快游客集散服务中心、宾馆饭店、景区道路、房车露营地、停车场等基础设施建设。办好第二届凉州文化论坛暨中国·河西走廊第八届有机葡萄美酒节,精心策划和制作反映武威历史文化的专题片,加大宣传推介力度,提升武威文化旅游知名度。加强文化遗产保护、开发利用,深入挖掘凉州文化。力争旅游接待人数增长 25%、旅游总收入增长 30%。

加快发展外向型经济。深度融入“一带一路”,深入实施《甘肃(武威)国际陆港发展战略规划(2016—2030)》,加快陆港道路、污水处理等基础设施建设,建设武威铁路国际集装箱场站,启动运营进境木材检验检疫集中监管区、进口肉类指定查验场,稳定运营“天马号”货运班列,争取设立铁路、粮食、整车内陆进口口岸,完善甘肃(武威)国际陆港口岸功能,基本具备整体运营能力。加大招商引资力度,加速聚集生产服务业、进出口加工业、现代制造业和出口示范农业、文化旅游业项目,注重培育出口产品,形成陆港产业体系雏形。加强与丝绸之路经济带沿线国家和地区经贸合作交流,扩大面向中亚西亚、欧洲国家进出口贸易,拓展南向进出口贸易。

提升商贸物流业发展水平。以甘肃(武威)国际陆港为主平台,加大商贸流通龙头企业培育力度,引进建设现代化商贸物流园区、电商物流园区。加强流通基础设施建设,加快建设大型商品交易市场、农产品产地批发市场、县乡便民市场等交易平台。建成万达广场并投入运营,提升昊天农产品交易市场、金沙物流园运营水平。加大电子商务示范县建设力度,完善县乡村三级服务体系,培育网销品牌,提升农产品和特色产品网络推介、营销能力。

**三、加强项目建设,增强发展后劲。**强化项目投资稳增长、调结构、补短板的关键作用,坚持招大引强、选商选资,着力引进农产品精深加工、高端装备制造、文化旅游、生态环保等产业项目,加强招商引资项目后续服务,提高项目履约率和资金到位率,力争招商引资到位资金增长 6%。紧盯国家产业政策和投资导向,加强项目谋划对接,把必要性、可行性、合规性论证作为项目决策的必经程序,落实“冬谋夏干”,扎实做好项目前期工作,提高并联审批、在线审批效率,构建亲清新型政商关系,力促项目早落地早见效。规范实施 PPP 项目,激发民间投资活力,加速补齐污水垃圾处理、农村道路、农田水利等基础设施短板。实施 500 万元及以上项目 600 项以上。开工建设兰(州)张(掖)铁路三四线武威段、



武威民用机场、机场高速公路。北(山)仙(米寺)高速公路武威至民勤红沙梁段、凉州绕城高速和大靖至干城公路建成通车。建成农村公路 1500 公里,整治农村安全隐患公路 500 公里,提升农村公路建设、管护和运营水平。建成红崖山水库加高扩建、杂木河向陆港中心区供水工程,加快金强川灌区水源保障工程建设。

**四、加快生态文明体制改革,建设美丽武威。**深入推进全域生态文明建设专项行动,让武威的天更蓝、地更绿、水更清、空气更清新。严格落实中央环保督察反馈意见整改方案和祁连山自然保护区生态环境问题整改整治方案,全面彻底完成整改整治任务。深入推进祁连山国家公园体制试点,完成国家公园武威属区各类资源权属确认登记、管理机构重建等试点任务。高标准高质量推进祁连山山水林田湖草生态保护修复工程,完成年度规划项目 33 项,累计投资 60%以上,植被恢复、水土保持、湿地保护、水环境状况明显改善。开展大规模国土绿化行动,实施祁连山生态恢复、防沙治沙、绿洲生态景观林建设、湿地保护恢复工程,推进农田林网建设、农村社区绿化、镇区绿化、景区绿化、产业园区绿化、通道绿化、林业有害生物防治、林业科技创新行动,加快凉州城区周边防护林带建设,完成人工造林 35 万亩、植树 2800 万株、封育 36 万亩。全面落实河长制,加强河流域岸线管理,加大水污染防治力度,城镇及园区污水处理厂稳定达标运行,涉水工业企业废水达标排放,全市国控省控地表水考核断面、城市集中式饮用水水源地水质达标率 100%,农村集中式饮用水水源地水质达标率 90%以上。坚持全民共治、源头防治,科学、精细治理大气污染,打赢蓝天保卫战。强化土壤污染管控,加强农业面源污染防治,严防沙漠污染,推进固体废弃物安全处置和资源化利用。深入推进节水型社会建设,加快河西走廊国家级高效节水灌溉示范区项目建设,实施高效节水灌溉工程、高效农田节水技术、旱作农业技术 320 万亩。深化农业水价综合改革,落实最严格水资源管理制度,开展水资源消耗总量

和强度双控行动,全市用水总量控制在 16.46 亿立方米以内,地下水开采量控制在 4.84 亿立方米以内。巩固石羊河流域重点治理成果,积极谋划石羊河流域后续治理项目,继续做好引黄济石精准扶贫生态移民供水工程前期工作。改革生态环境监管体制,完成省以下环保机构监测监察执法垂直管理制度改革,落实生态保护责任清单,探索建立生态保护补偿机制,建成天地一体化生态环境综合监测平台,严格生态环境执法监管,依法打击环境违法犯罪,开展跨区域联防联控。

**五、着力改善人居环境,打造人文生态之城。**严格执行《武威市城市总体规划(2016—2030)》,落实“规划为生态留足空间、为文化留足空间、为公共服务留足空间,商业开发为生态让路、为文化让路、为公共服务让路”原则,编制完成城市总体设计、风貌和色彩等专项规划,编制中心城区防洪、环卫等基础设施和教育、医疗卫生、文化体育、商业服务、无障碍设施等公共服务专项规划,完成古浪县、天祝县“多规合一”规划,加快编制县城、乡镇、园区、村庄规划,实现城镇建设用地控制性详细规划全覆盖。深入推进城乡规划专项治理,依法整治违法违规建筑,实现违法建设“零增长”。依法加强城市建设用地管理,规范土地审批和供应,坚决杜绝违法违规批地供地用地。扎实开展“厕所革命”新三年行动,新建改建农村厕所 6.86 万座,全面消除城乡公共旱厕。加强市政设施建设,打通凉州城区“断头路”6 条,加大破损路面和人行道改造力度,改造提升供水、供热、排污、排洪管网设施,规划建设一批公共停车场、公交站点。加快公园绿地系统建设,多点布局绿地、小广场、小游园,大幅度提高凉州城区和县城绿化覆盖率。坚持全民动员、全社会参与,持续开展全域无垃圾专项行动,深化城乡环境卫生治理,推进以巷道通畅、农宅改造、村居绿化、改水改厕、硬化亮化为重点的农村人居环境综合整治,健全农村垃圾“农户分类、村组收集、乡镇转运、集中无害化处理”机制,建设美丽宜居村庄,建成省级“千村美丽”示范村 15 个、市县级 60 个,“万村整

洁”村 150 个。推进城镇基本公共服务常住人口全覆盖,引导农业人口向城镇转移落户。加快武威市大数据云计算中心暨应用项目建设,推进信息资源共享,打造智慧城市。积极争创全国文明城市。

**六、培育发展特色优势产业,做大做强县域经济。**全面实施“1+4”县域经济发展规划,加快构建主导产业高端化、传统产业品牌化、新兴产业规模化发展格局,走各具特色的县域经济发展之路。凉州区重点发展现代装备制造、食品加工、生物医药、家具制造、新能源、设施农牧业、现代商贸物流、历史文化游等特色产业;民勤县重点发展沙区特色种养、农畜产品精深加工、生物制药、新能源、沙漠生态文化游等特色产业;古浪县重点发展精细化工、新型建材、新能源、中药材种植加工、戈壁农业、红色文化游、历史文化游等特色产业;天祝县重点发展自然风光和民族风情游、高原绿色有机蔬菜、藜麦、食用菌、农畜产品精深加工、碳基新材料、新型建材、新能源、藏医藏药、冷链物流等特色产业。优化产业园区空间布局,加快完善供排水、污水处理、道路、供热、供气等基础设施,提升园区承载力和投资吸引力。统筹推进县域交通、水利、电力、环保、信息等基础设施建设,加强创新能力建设,加大人才、技术引进力度,推进县域经济发展。

**七、全面深化改革,激发发展和社会活力。**深化供给侧结构性改革,持续推进“三去一降一补”,继续化解过剩产能,处置“僵尸企业”,培育具有创新能力的骨干企业,降低企业制度性交易成本和用工、用能、物流、融资等经营性成本,继续清理涉企收费。加快建立多主体供应、多渠道保障、租购并举的住房制度,完善促进房地产市场平稳健康发展的长效机制,加强房地产市场调控,稳定商品房价格,加快非住宅商品房网签进度,鼓励支持城镇居民改善住房和农业转移人口进城购房,将住宅商品房库存去化周期保持在合理区间。打好防范化解重大风险攻坚战,重点防范金融风险,引导金融机构服务实体经济,推进绿色金融、普惠金融,建设融资担保体系和保险示范县,加强薄弱环节监管和重点领域

风险防范处置,优化金融环境,坚决守住不发生区域性金融风险底线。推进财税体制改革,建立规范透明、标准科学、约束有力的预算制度,优化财政支出结构,优先保障扶贫和民生支出,坚决制止政府项目超概算和“钱等项目”行为。规范政府举债行为,加大化债力度,努力把政府债务控制在合理区间。深化“放管服”改革,推进协同放权,清理精简不必要的审批事项,动态调整政府部门权责清单、中介服务事项清单,强化事中事后监管,推进“互联网+行政审批”。从严管控机构编制,财政供养人员只减不增,推进事业单位改革和管理创新。坚持引进消化与自主创新并举,鼓励和支持科技创新,加快科技成果转化。深化商事制度改革,全面落实“多证合一”、电子营业执照等改革措施。推动市属国有企业完善现代企业制度,健全公司法人治理结构,加快市场化转型,围绕管资本为主加快转变国有资产监管机构职能,改革国有资本授权经营体制。推进审计监督体制改革,全面推行领导干部自然资源资产责任审计,实现对公共资金、国有资产、国有资源和领导干部经济责任审计全覆盖。深入推进城市执法体制改革,提升城市管理水平。开展第三次土地调查,推进农村房地一体确权登记。完成国有林场改革,推进集体林权制度配套改革,深化供销合作社综合改革。

**八、着力保障和改善民生,努力让人民过上好生活。**坚持人民利益至高无上,全面推进幼有所育、学有所教、劳有所得、病有所医、老有所养、住有所居、弱有所扶。优先发展教育事业,着力解决中小学生学习负担重的问题,消除中小学超大班额 158 个,加强婴幼儿照护和儿童早期教育服务。适应城镇人口增长和实施全面二孩政策需求,新建改(扩)建幼儿园 17 所、中小学 35 所,学前三年教育毛入园率达到 93.2%,九年义务教育巩固率保持在 99.5%以上。建立普通高中生均公用经费财政拨款制度,高中阶段毛入学率达到 94.2%。完善职业教育体系,创建中科院洁净新能源技术创新学院,支持武威职业学院建设甘肃省优质高职院校。深化新

时代教师队伍建设和改革,全面提升教师素质能力。加快健康武威建设,深化医药卫生体制改革,完善全科医生培养与使用激励机制,落实家庭医生签约服务制度,加强生育医疗保健服务,理顺疾病防控体制,培育发展中医药产业,加快建设武威重离子治疗肿瘤中心暨荣华颐养园。完善社会保障体系,实现城乡居民医保整合和异地就医即时结算,提高退休人员基本养老金、城乡居民基础养老金和基本医疗保险财政补助标准。健全孤残儿童生活保障机制。推进居家养老服务体系建设和支持社会化养老服务。坚持创业带动就业,注重解决结构性就业矛盾,城镇新增就业 2.2 万人,城镇登记失业率控制在 4% 以内。改善公共文化服务条件,建成市博物馆、影剧院、图书档案馆和 10 个乡镇(社区)体育健身中心、110 个村级体育场,市、县体育场(馆)免费开放。大力改善城乡居民住房条件,实施棚户区改造 20148 户、农村危房改造 693 户。

坚持尽力而为、量力而行,着力解决人民群众最关心最直接最现实的利益问题,集中力量办好 6 件实事:1、改善公共服务设施,新建(改造)公园绿地 10 个、公共停车场 23 个、城市(县城)公厕 74 座;2、开展孕妇新生儿先天性致贫性疾病免费筛查;3、安置 1000 名城镇困难家庭就业困难人员就业;4、实施凉州城区天然气入户扩面行动,新增用户 2.1 万户;5、改善城乡居民出行条件,优化延伸新增公交线路 24 条;6、实施残疾人就业扶持和救助康复行动,扶持 30 个服务机构,培训 100 名服务人员,资助 3200 名残疾人士就学就业和康复。

九、加强和创新社会治理,维护社会和谐稳定。加强和改进人民信访工作,畅通信访渠道,落实领导干部下访接访制度,认真排查调处矛盾纠纷,依法及时就地解决群众合理诉求。加大拖欠农民工工资问题综合治理力度,依法打击恶意欠薪行为,实行欠薪企业“黑名单”制度。深化安全领域改革发展,严格落实安全生产责任体系,加强安全生产监管信息化和应急救援能力建设,提升安全风险分级管控和隐患排查治理水平,杜绝重特大安全事故。

提高防灾减灾能力,保障人民群众生命财产安全。加快社会治安防控体系建设,启动实施“雪亮工程”,严厉打击违法犯罪活动,开展交通文明提升行动。加强公共法律服务体系建设,实现贫困人口、困难群体法律援助全覆盖。做好粮食购销、流通和保供稳价工作。加强食品药品安全监管,确保让人民吃得放心、用药安全。规范物业管理,加强价格监管,解决收任性、收费服务物非所值等问题。积极推进军民融合,密切军政军民关系。深入开展民族团结进步创建活动,依法加强民族宗教事务管理,推进天祝“两个共同”示范县建设,维护社会大局和谐稳定。

## 加强政府自身建设

做好 2018 年工作,加强政府自身建设是保障。各级政府要聚焦忠诚干净担当、为民务实清廉,全面加强自身建设。

一是加强政治建设。把学习宣传贯彻党的十九大精神作为首要政治任务,在学懂弄通做实上下功夫,用习近平新时代中国特色社会主义思想武装头脑、指导实践、推动工作。旗帜鲜明讲政治,牢固树立“四个意识”,坚决维护习近平总书记作为党中央的核心、全党的核心的地位,坚决在政治立场、政治方向、政治原则、政治道路上同以习近平同志为核心的党中央保持高度一致,坚决维护党中央权威和集中统一领导。坚定执行党的政治路线,严守政治纪律和政治规矩,严格执行新形势下党内政治生活的若干准则,始终做到党中央提倡的坚决响应、党中央决定的坚决执行、党中央禁止的坚决不做。坚决全面彻底肃清王三运流毒和影响,净化政治生态。

二是提升本领素质。扎实开展“不忘初心、牢记使命”主题教育,持续推进“两学一做”学习教育常态化制度化,推动各级政府更加自觉地担当使命,着力增强学习本领、政治领导本领、改革创新本领、科学发展本领、依法执政本领、群众工作本领、狠抓

落实本领、驾驭风险本领,培育专业能力和专业精神,弘扬钉钉子精神和工匠精神,全面提升适应新时代新目标新任务的能力。

三是推进依法行政。坚持厉行法治,推进科学立法、严格执法、公正司法、全民守法。深化法治宣传教育,树立宪法法律至上、法律面前人人平等的理念,把法治思维和法治方式贯穿于政府工作全过程。健全依法决策机制,落实政府法律顾问和公职律师制度,构建决策科学、执行坚决、监督有力的权力运行机制。加强政府立法,创新执法体制,完善执法程序,推进综合执法,严格执法责任。市政府班子成员要带头学习宪法、尊崇宪法,经常对照宪法检身正己;政府系统各级干部要带头尊法学法守法用法,决不能以言代法、以权压法、逐利违法、徇私枉法。加大政务公开力度,切实保障人民群众知情权、参与权、表达权、监督权。自觉接受人大法律监督、政协民主监督、司法监督、审计监督、舆论监督、社会监督,不断改进政府工作,当好人民公仆。

四是持续改进作风。认真践行党的群众路线,增强群众观念和群众感情,为群众办实事、解难事,凡是群众反映强烈的问题都要严肃认真对待,凡是损害群众利益的行为都要坚决纠正。坚持群众至上、实践第一、大抓基层、从严从实导向,大兴调查研究之风,着力解决问题。弘扬求真务实之风,说实话、谋实事、出实招、求实效。严格执行《中共中央政治局贯彻落实中央八项规定的实施细则》精神和省委、市委“双十条”规定,持续纠“四风”、改作风,力戒形式主义、官僚主义,采取过硬措施整改存在问题,严防不良风气反弹回潮,推进政府系统作风明显转变。

五是加强廉政建设。持续推进政府系统全面从严治政,以党章为根本遵循,严格遵守党纪党规,以强化政治纪律和组织纪律带动廉洁纪律、群众纪律、工作纪律、生活纪律严起来。依纪依法管权用权,坚决反对特权思想和特权现象。严格落实党风廉政建设主体责任,强化政府系统廉政风险防控,加强对精准扶贫、重大决策、重大项目、资金拨付、

政府采购、招标投标、土地管理等方面的监督,严肃查处发生在群众身边的不正之风和腐败问题,强化不敢腐的震慑,扎牢不能腐的笼子,增强不想腐的自觉,推进干部清正、政府清廉、政治清明。

六是提高工作效率。坚持把抓落实作为一切工作的“生命线”,严字当头、实字托底、细字绣花,着力提高各级政府执行力,制定的政策坚决落实,承诺的事项全面兑现,定了的事情马上就办,部署的工作一抓到底,不取巧、不作秀,苦干实干、务求实效。深入开展不落实、落不实专项治理,强化督查问责,推动各项工作落细落小落实。健全和落实激励机制和容错纠错机制,为敢于担当、踏实做事、不谋私利的干部撑腰鼓劲,营造想干事、能干事、干成事、不出事的良好氛围。

各位代表,新时代要有新气象,更要有新作为。让我们更加紧密地团结在以习近平总书记为核心的党中央周围,坚持以习近平新时代中国特色社会主义思想为指导,在省委、省政府和市委的坚强领导下,不忘初心,牢记使命,振奋精神,笃实力行,为加快建设生态美、产业优、百姓富的和谐武威,决战决胜全面建成小康社会而不懈奋斗!

# 中国人民政治协商会议 武威市第四届委员会常务委员会 工作报告

——2017年12月28日在政协武威市第四届委员会第二次会议上

周晓红

各位委员、各位同志：

我代表政协武威市第四届委员会常务委员会，向大会报告工作，请予审议。

## 2017年主要工作回顾

一年来，在中共武威市委的坚强领导下，市政协常委会全面贯彻党的十八大和十八届三中、四中、五中、六中、七中全会精神，认真学习贯彻党的十九大精神和习近平新时代中国特色社会主义思想，全面落实习近平总书记视察甘肃重要讲话和“八个着力”重要指示精神，按照省第十三次党代会和市委四届四次、五次全会确定的总体思路和工作重点，坚持团结和民主两大主题，围绕党政中心工作，认真履行政治协商、民主监督、参政议政职能，统筹推进政协协商民主建设，充分发挥协调关系、汇聚力量、建言献策、服务大局作用，为助推全市经济社会发展做出了积极贡献。

市委高度重视人民政协工作。今年8月专门召开市委政协工作会议，印发了《中共武威市委关于进一步加强政协工作推进人民政协协商民主建设的实施意见》，对政协协商内容、形式、程序和成果转化运用作出明确规定，并提出新的更高的要求。市委常委会4次听取市政协党组工作汇报，为政协

开展工作给予了大力支持。市政协常委会始终把坚持党的领导贯穿于政协工作全过程，坚持重要工作、重大问题及时向市委请示汇报。

按照市委对政协工作的要求，市政协常委会深入贯彻中央、省委关于发展社会主义协商民主重大战略部署，认真履职尽责，不断创新工作思路和方法，全年工作重点突出、富有成效。一是协商议政有突破。坚持围绕中心工作精准选题，扎实开展协商前学习培训、深度调研、分析思考、充分论证，进一步增强政协协商的针对性和实效性，提高建言献策质量。紧扣生态环保、城市建设管理、全域无垃圾专项整治、文化旅游产业发展、现代农业发展等中心工作，注重增强协商议政的深度和广度，丰富协商内容，拓宽议政范围，扎实开展协商议政。全年组织调研视察、协商议政13次，报送调研视察和专题议政报告9篇，提出建设性意见165条，在推动市委、市政府决策部署贯彻落实，凝聚社会各界发展共识，促进部门提升工作效能等方面发挥了积极作用。二是提案办理有创新。首次开展提案办理双向评议，有效提高了提案质量和办理质量。强化办理过程协商监督，重点提案实行主席会议成员督办，广泛开展提办双方“面对面”协商督办，对办理不满意提案退回重办，积极推动协商成果转化落实。三是固本强基有作为。通过参加全国、全省高层次培

训,邀请省上专家理论讲授,现场观摩重点项目深化市情认识等多种方式,实现市、县区政协委员和机关干部学习培训全覆盖,提升政协队伍履职能力。全面加强委员履职管理,市政协委员参加各类履职活动 1824 人次。首次启动委员平时考核和综合评价,实行委员履职情况通报、反馈,促进委员主体作用发挥。按照市委安排部署,制定政协委员密切联系群众实施意见,政协委员、常委共联系困难群众 554 户、非公企业 43 家,进一步增强政协工作群众基础。四是“三化”建设有力度。以制度建设为切入点,修订完善 10 类 61 项规章制度,着力健全工作机制,坚持用制度管人管事,不断提高政协工作制度化、规范化和程序化水平。

市政协常委会主要做了五个方面的工作。

### 一、提高政治站位,筑牢共同奋斗的思想政治基础

通过市政协党组中心组、主席会议带头学,常委会、机关集中学,委员、机关干部轮训专题学等形式,大力推进学习型政协组织建设。认真组织学习党的十八大、十九大精神,深入学习领会习近平新时代中国特色社会主义思想,牢固树立政治意识、大局意识、核心意识、看齐意识,把“四个意识”根植于思想灵魂深处,贯穿到履职过程当中,落实在具体行动上。保持政治定力,提高政治站位,做到思想上高度认同核心、政治上忠诚维护核心、组织上坚决服从核心、行动上自觉紧跟核心,坚决维护习近平总书记在党中央和全党的核心地位,坚决维护以习近平同志为核心的党中央权威,坚决服从以习近平同志为核心的党中央集中统一领导,对党绝对忠诚。

认真学习贯彻习近平总书记关于人民政协工作的新思想新观点新论断和党的十九大对人民政协工作的新要求,深入学习领会中央和省委、市委进一步加强政协工作推进人民政协协商民主建设的意见精神,准确把握新形势下政协工作面临的新任务,进一步增强了履职尽责的使命感和责任感。

深入贯彻落实省第十三次党代会和市委四届四次、五次全会精神,坚持把学习贯彻党中央重要

会议精神和省委决策部署同武威实际结合起来,引导各级政协组织和广大政协委员坚定“走生态优先、绿色发展之路,努力建设经济强市、生态大市、文化旅游名市,全力打造生态美、产业优、百姓富的和谐武威”的决心和信心,切实把思想和行动统一到市委决策部署上来,把智慧和力量凝聚到市委确定的各项目标任务上来,确保市委重大决策部署在政协工作中得到全面贯彻落实。

### 二、围绕中心工作,广泛开展协商议政

充分发挥人民政协作为协商民主重要渠道和专门机构的作用,紧紧围绕市委决策部署和全市重点工作,深入调研视察,广泛协商议政,积极建言献策。

着力提升调研视察质量。围绕环境保护和生态建设、安全生产、全域无垃圾专项整治、农村寄宿制学校建设等方面开展调研视察 7 次,坚持服务大局,坚持问题导向,注重点面结合,深入研究论证,提出了建设性意见 68 条。向市委报送的关于全市环境保护和生态建设、安全生产工作、全域无垃圾专项整治工作 3 份视察报告,得到了市委高度重视,市委《情况通报》予以转发。市政府和相关部门也高度重视,把意见建议有效转化成为工作措施。市大气水土污染防治工作领导小组印发了《关于市政协视察全市环境保护和生态建设提出问题的整改方案》,对报告提出的 7 个方面 20 条建议逐项研究,明确责任单位、责任人和整改时限;市安监局对视察报告中 5 个方面 5 条建议分解细化,责任到人,全力推进安全责任“五级五覆盖”,促进安全生产责任制落实;市政府常务会议专题研究市政协《关于全市农村寄宿制学校建设情况的调研报告》,安排市教育局等相关部门就报告提出的 5 点建议,制定整改落实措施,迅速办理落实。这些意见建议的落实,为推动全市经济社会发展起到了积极的作用。

着力提高协商议政实效。坚持“先调研、后协商”,围绕协商专题深入基层、深入群众,在广泛听取意见建议的基础上,认真分析研究,切实提高意见建议的针对性。组织政协委员与相关部门面对面协商交流,对意见建议逐一回应互动,提出思路办

法,推进工作落实。围绕城市规划建设管理、精准招商、提升发展现代农业、促进养老服务业健康发展、文化市场管理、宗教活动场所管理等方面以双月协商和专题协商形式组织6次协商议政,提出97条意见建议,分送党政及相关部门参考。向市委报送的《城市规划建设管理视察议政会专题报告》《提升发展现代农业双月协商会专题报告》《精准招商双月协商会专题报告》3份报告,得到了市委充分肯定,《武威工作通报》予以转发。针对城市规划建设管理方面提出的意见建议,市规划局从完善城乡规划体系、创新规划理念、科学定位城镇功能、加大历史文化名城保护等7个方面进行逐项完善整改;市建设局以加快推进新建公共厕所、背街小巷亮化等工程予以落实;市公安局组织开展驾驶员职业道德和中小学生交通安全宣传教育,加大对营运车辆抢行行为的处罚力度。协商议政中,在武威日报、武威电视台开辟专栏或专题报道,引导政协委员和广大群众积极为城市建设管理工作建言助力、加油鼓劲,凝聚社会公众广泛参与支持城建管理工作的正能量。针对提升发展现代农业方面提出的意见建议,市农牧局制定《意见建议任务分工方案》,逐项分解落实涉及农牧系统的6个方面17条建议,并将意见建议分别吸收到《武威市戈壁农业发展规划(2017-2020年)》《关于大力发展休闲农业的实施意见》等4项发展规划或实施意见中。向市政府报送的《促进养老服务业健康发展双月协商会专题报告》《文化市场管理双月协商会专题报告》2份报告,引起了市政府及相关部门高度重视,提出了工作措施,推动了工作落实。

着力强化提案办理成效。发挥提案工作在协商民主中的重要作用,按照提案精准、监督有力、有理有据和委员满意的要求,建立健全提案提交、立案、交办、督办、答复协商机制。着眼全市经济社会发展重大问题和群众关心的热点难点问题,引导政协各参加单位和委员精心准备提案。加强与提案承办单位的联合预审协商,强化提办双方事前会商对接,按照严肃性、科学性、可行性相统一的基本要求,严

把提案审查立案,确保立案科学、交办准确。建立健全多层次协商督办提案工作机制,创新重点提案协商督办机制。遴选21件重点提案,分别由主席会议成员、各专委会进行重点督办。组织政协委员与提案承办单位现场协商交流,办理重点提案6件,并进行提案办理双向评议,有效促进提案质量和办理质量进一步提升。注重跟踪监督办理情况,对办理质量不高、委员对办理结果不满意的13件提案退回承办单位重办,增强提案和意见建议办理实效。截止目前155件提案和102条意见建议已全部办复,办复率100%,已解决和列入计划逐步解决的占89%。

### 三、服从服务中心工作,扎实履职尽责

始终坚持履职为民原则,突出重点,提高工作实效。一是在广泛联系群众中履职尽责。贯彻落实市委关于进一步密切联系群众的意见精神,制定下发市政协《关于进一步加强政协委员密切联系群众的实施意见》,按照立足界别、就近就地、面向群众、真帮实扶要求,每位委员联系2户困难户,常委同时联系1户非公企业、1名党外人士或民族宗教界人士,充分发挥委员主体作用,听民声、察民意、解民忧,夯实政协工作群众基础。二是在参与脱贫攻坚中履职尽责。主席会议成员带头深入6个乡镇的19个深度贫困村包抓帮扶,访民情、惠民生、聚民心,扎实开展“大走访大调研活动”,了解情况、宣传政策,就现状问题、致贫原因及未来发展进行深入调研、分析思考,提出具体帮扶意见建议。市政协机关干部走访贫困户220户,深入开展调查研究,协助调处矛盾纠纷,撰写调研报告,协调市县有关部门就乡村道路建设、移民搬迁和村民收缩居住等问题提出解决方案。市、县区政协委员积极参与产业扶贫、教育扶贫、科技扶贫、医疗扶贫和文化扶贫等各具特色的帮扶活动,帮助联系村争取项目110多个,帮办实事340多件,培训农牧民群众1.6万人次,为脱贫攻坚作出了新的贡献。三是在助推中心工作中履职尽责。按照市委统一部署,主席会议成员深入基层,蹲点督促30多次,包抓的祁连山自然保护区13个生态环境问题全部整改整治到位;深

入 21 个重点项目现场和 10 户非公企业开展调研,帮助解决项目推进和企业发展中的实际困难。四是扎实开展民主监督。在加强调研视察、提案办理、协商议政监督的基础上,以优化政务环境、促进公平正义为监督重点,委派 67 名委员以特邀监督员、效能监督员和政风行风评议员身份评议监督部门工作,促进作风好转、工作落实。

#### 四、发挥政协独特优势,增进广泛团结合作

牢牢把握团结和民主两大主题,注重发挥各界别智力资源,广泛凝聚社会各方力量,努力营造民主和谐、共谋发展的良好氛围。

努力促进党派合作。加强同各民主党派、工商联的联系,重大协商议题事先征求意见,重点专题协商一起承办,重点调研视察联合开展,重点提案建议共同督办。邀请各民主党派、工商联和无党派人士参与市政协各项重大活动、重要会议和调研视察工作,为他们知情明政、议政建言搭建平台。召开市政协秘书长和各民主党派、工商联秘书长联席会议,互通工作情况,征求意见建议,促进合作共事。

着力加强政协交流。配合全国政协、省政协和外省市政协开展了“一带一路”建设、精准脱贫、祁连山生态保护与治理、促进非公企业健康发展等 9 项调研视察;向省政协提交推进易地扶贫搬迁坚决打赢精准脱贫攻坚战、建设工业园区壮大县域经济、提升发展现代农业、加快沙漠区治理和沙产业发展等 7 篇调研报告,并在省政协常委会议、协商议政会上作专题发言,积极宣传武威经济社会发展的成果,呼吁争取省级层面支持,帮助解决发展中的问题。特别是省政协向省委、省政府提交的《关于加强我省国家生态安全屏障建设的调研报告》,在征求相关市州意见时,我们结合武威实际,认真研究提出的 22 条修改意见,省政协高度重视,已全部吸纳到向省委、省政府报送的《调研报告》中。修改意见主要是增加石羊河流域黄河引水水权指标;尽快实施引黄济石精准扶贫生态移民供水工程(景电三期);尽快实施石羊河流域后续治理工程;提高补助标准、支持河西走廊完善高效节水灌溉田间配

套;将沙漠边缘的农民纳入“生态移民”范畴,给予政策补助,积极开展防沙治沙;将我市 10.4 万公顷湿地纳入生态补偿范围;将天祝水电资源进行水资源补偿等内容,为后续争取落实国家和省上政策支持提供了依据。认真办好《武威政协》,全方位、多角度宣传交流武威工作,展现委员风采。配合做好外省、市政协来武考察观摩工作,着力推介武威区位优势、资源禀赋、投资环境、创业环境,扩大武威影响,提升武威知名度。

加强对县区政协工作指导。及时传达贯彻全国政协、省政协有关会议精神,主动了解县区政协工作情况,邀请县区政协参加市政协组织的调研视察、协商议政、提案督办等活动。适时提出加强和改进县区政协工作、推进县区政协协商民主建设意见建议,帮助呼吁解决县区政协在机构设置、人员配备等方面的问题,推动全市人民政协事业共同发展。

积极做好团结联谊。认真贯彻落实党的民族宗教政策,通过走访慰问、经常性联络,加强同民族宗教界委员的联系,引导他们多做协调关系、理顺情绪、化解矛盾的工作,发挥民族宗教界委员在促进民族团结、宗教和顺、社会和谐中的积极作用。组织机关离退休老干部开展“畅谈十八大以来变化、展望十九大胜利召开”主题活动,主动听取意见建议,进一步凝聚思想共识,为武威发展凝心聚力。

#### 五、加强自身建设,提升履职能力

始终坚持把自身建设摆在重要位置,充分发挥党组在政协工作中的领导核心作用,坚持以队伍建设为抓手,以制度建设为保障,以推动政协工作制度化、规范化和程序化建设为重点,努力提升政协工作整体水平。

着力提升政协队伍能力素质。积极争取培训指标,38 名政协委员、机关干部参加全国政协、省政协组织的高层次培训。采取理论讲授与实地观摩相结合的方式,分 4 期对 288 名市政协委员和机关干部进行全员轮训,县区政协委员培训实现全覆盖,着力提高委员和机关干部整体素质。认真落实政协委员履职和管理有关制度,实行委员履职情况考核



及通报,向委员本人及所在单位、相关部门反馈考核评价意见,严格政治和组织纪律,使委员履职有要求,行为有约束,增强履职责任感和使命感。

大力推进制度建设。进一步完善工作机制,修改、修订了《市政协常务委员会工作规则》《市政协党组中心组学习制度》《委员履职管理办法》等10类61项规章制度,内容涵盖政协履职、委员管理、机关运行、党的建设等各个方面,并着力抓好制度落实,按制度履职,按制度管人,有效推进了政协工作制度化、规范化和程序化建设。

严格落实全面从严治党主体责任。坚决贯彻中央和省委、市委关于党风廉政建设和反腐败工作重要部署,研究制定《2017年市政协党组党风廉政建设和反腐败工作方案》,细化分解具体工作任务,明确责任领导和工作措施。严格执行落实主体责任报告制度,分别于1月、7月向市委报告党风廉政建设主体责任落实情况,切实做到守土有责、守土负责、守土尽责。支持市纪委监委派驻纪检组履行监督责任。党组书记认真履行第一责任人责任,做到重要工作亲自部署、重大问题亲自过问、重点环节亲自协调,强化压力传导,促进主体责任落实。党组成员切实履行“一岗双责”,认真落实分管委办党风廉政建设和反腐败工作领导责任,教育引导干部从严要求自己。旗帜鲜明讲政治,坚决全面彻底肃清王三运流毒和影响,自觉担当起肃清流毒影响的政治责任。严格执行中央八项规定精神和省委、市委“双十条”规定,从严控制“三公”经费开支,持续改进会风文风,提高办文办会的质量和效率,持续改进工作作风。

持续推进“两学一做”常态化制度化。坚持在“学”上下功夫,在“做”上严标准,教育引导机关党员干部践行“四个合格”,按照“四讲四有”标准,主动对标、深入查摆,学思践悟、筑牢“初心”,从严从实修正自身不足,在服务大局、服务发展中重实干、务实效、办实事、求实效。扎实开展“三纠三促”专项行动和“三比两促”主题实践活动,加强对政协干部遵纪守法、履职尽责等情况的督查,使“两学一做”学习教育融入日常、抓在经常、形成常态、发挥长效。

各位委员、各位同志,一年来,市政协常委会工作取得了新进步新成效,这是市委高度重视和坚强领导的结果,是市人大常委会、市政府大力支持的结果,是全市各部门、各单位以及社会各界热情帮助的结果,也是市政协各参加单位、广大政协委员、政协机关通力合作、共同努力的结果。广大委员以高度的政治责任感、强烈的委员意识和良好的精神状态,认真履职,扎实工作,为武威政协事业发展付出了劳动,贡献了智慧。在此,我代表市政协常委会,向所有关心、支持政协工作的领导和同志们表示崇高敬意和衷心感谢!

回顾一年来的工作,我们也清醒认识到,面对新形势新任务新要求,常委会工作还存在一些需要进一步加强和改进的地方。主要是:推进政协协商民主建设机制还不够完善,以专委会和政协各参加单位为依托组织开展的对口协商和界别活动还不够经常;有的调研重调查过程,了解面上情况多、解剖麻雀少,提出建议针对性和可操作性还不够强,议政建言质量需进一步提高;民主监督职能还需进一步强化,监督形式和渠道有待积极探索,对建议的办理、采纳、落实情况跟踪监督还不够,议政建言成果转化落实还有待进一步加强;委员履职考核需进一步严格规范,委员服务管理仍需不断加强,委员主体作用有待进一步发挥。希望广大委员对常委会工作提出批评和建议,共同把各项工作做得更好。

## 2018年工作安排

2018年是贯彻党的十九大精神的开局之年,是改革开放40周年,是决胜全面建成小康社会、实施“十三五”规划承上启下的关键一年,做好市政协工作使命光荣、责任重大。市政协常委会工作的总体要求是:全面贯彻党的十九大精神,以习近平新时代中国特色社会主义思想为指导,深入贯彻习近平总书记视察甘肃重要讲话和“八个着力”重要指示精神,认真落实省第十三次党代会和市委四届四次、五次全会各项部署,紧紧围绕“走生态优先、绿

色发展之路,努力建设经济强市、生态大市、文化旅游名市,全力打造生态美、产业优、百姓富的和谐武威”的总体思路,按照高质量发展的要求,团结动员广大政协委员、政协各参加单位和社会各界人士,认真履行政治协商、民主监督、参政议政职能,始终保持奋发有为、开拓进取的良好精神状态,不忘初心、牢记使命,扎实推进政协协商民主建设,着力提升政协履职能力和水平,为决战决胜脱贫攻坚、全面建成小康社会作出新的贡献。

### 一、全面贯彻党的十九大精神,凝聚广泛思想共识

全市各级政协组织要把学习贯彻落实党的十九大精神作为当前和今后一个时期的首要政治任务,精心组织,周密安排。市政协党组和常委会带头坚持学习,通过集体学习、专题辅导、学习研讨等形式系统学习党的十九大精神和新时期对政协工作的新要求,切实在学懂弄通做实上下功夫,深入学习贯彻习近平新时代中国特色社会主义思想,把坚持和发展中国特色社会主义作为巩固共同思想政治基础的主轴,进一步增强对习近平总书记作为党中央和全党核心的政治认同、思想认同和情感认同,坚决在政治立场、政治方向、政治原则、政治道路上同以习近平同志为核心的党中央保持高度一致。把思想和行动统一到党的十九大精神上来,在以习近平同志为核心的党中央坚强领导下,高举中国特色社会主义伟大旗帜,用习近平新时代中国特色社会主义思想武装头脑、指导实践、推动工作。不断提高政治把握能力、调查研究能力、联系群众能力、合作共事能力,把全市各级政协组织、广大政协委员和政协机关干部的智慧 and 力量凝聚到党中央和省委、市委各项决策部署上来,锐意进取,埋头苦干,扎实做好各项工作,推动新时代人民政协事业迈上新台阶。

### 二、紧紧围绕全市中心工作,提高协商议政实效

把贯彻落实中央和省委、市委各项决策部署贯穿于政协协商议政全过程。围绕建设文化旅游名市,以“文化旅游产业发展”为专题,开展全体会议协商。以“加强历史文化名城保护”“大力推进大气

污染防治”“大力推进县域经济发展”为专题,开展常委会议协商。以推进“厕所革命”,努力补齐影响群众生活品质的短板;围绕提升农业适度规模经营水平,推进农户与现代农业发展的有机衔接;加强银政企信息对接,支持实体经济发展;按幼有所育的要求,加强幼儿园办园行为管理和民族地区非物质文化遗产保护与传承等5个方面专题,开展政协专委会对口协商。坚持群众想的就是我们要干的,群众的难点和热点就是我们工作重点的理念,选择武威城区学前教育资源配置、推进中华优秀传统文化进校园、全市公共厕所规范化管理、城市建设中充分体现历史文化元素、加快城区天然气入户进度、生态移民搬出区生态修复建设、加大非公经济领域创新创业先进典型宣传、开展职工医疗互保、扶持青年创新创业、农村结婚高彩礼问题等10个课题,由市级各民主党派、工商联和工青妇等群团组织分别开展界别协商。按照质量高、立案准、办理实、督办严的要求,切实加强提案预审,提高提案质量;拓展提案办理双向评议,注重提案办理质量、落实实效。通过加强组织领导、责任落实、规范程序、督查指导等途径,使每一件提案充分协商、办理到位、落实到位,努力在协商中达成共识,在协商中形成合力,在协商中推动发展,促进文明。

### 三、紧盯重大决策部署贯彻落实,加强改进民主监督

自觉服务于市委各项重大决策部署和重点工作任务落实,扎实开展政协民主监督,坚持党委政府决策部署到哪里,政协的民主监督就跟进到哪里,监督力量就聚焦到哪里,坚持大处着眼、实处着手,开展脱贫攻坚进展情况、祁连山水源涵养林保护和建设情况、全民科学素质计划行动纲要实施情况、居民小区物业管理情况、城市增绿和公园建设情况等5项监督性视察。在省、市确定的为民办实事中选择两项,开展跟踪调研视察。在本次全会征集的提案中选择重点民生提案,由主席会议成员牵头督办。突出问题导向和目标导向,深入一线、深入基层,着力发现工作中的问题和不足,积极建诤言、

献良策,在参与中支持,在支持中服务,在服务中监督,切实增强民主监督实效。

#### 四、始终把握团结和民主两大主题,全力凝聚各方力量

切实发挥人民政协团结统战功能,在坚持一致性中尊重多样性,在包容多样性中寻求一致性。广泛吸纳各党派、各团体、各民族、各阶层、各方面人士参政议政,鼓励和支持他们参与全市重大决策讨论协商及各项履职活动,就共同关注的问题开展联合调研和视察。充分发挥人民政协协调关系、汇聚力量、联系面广、包容性强的优势,不断巩固社会各界的大联合大团结。全面贯彻党的民族宗教政策,发挥宗教界人士和信教群众在和谐社会建设中的积极作用,协助党委政府做好促进民族团结、宗教和顺工作。围绕践行“亲”“清”新型政商关系,加强与非公有制经济人士和企业家坦荡真诚接触交往,营造良好营商环境,主动为企业发展建真言、解实难。加强与新社会阶层人士的联系,引导他们自觉承担社会责任,积极投身脱贫攻坚战,为全面建成小康社会凝聚更多智慧、汇聚更大力量。

#### 五、强化队伍建设,大力提升履职水平

切实加强自身建设。把学习贯彻十九大精神贯穿政协党建和队伍建设全过程,把党的政治建设摆在首要位置,增强“四个意识”,切实加强党性锻炼,不断提高政治觉悟和政治把握能力。自觉在市委领导下开展工作,主动报告重大工作,及时反映重要事项,邀请党政领导参加政协重要会议和重大活动。认真落实市政协党组全面从严治党主体责任,严守政治纪律和政治规矩,严格执行新形势下党内政治生活若干准则,始终做到党中央提倡的坚决响应、党中央决定的坚决执行、党中央禁止的坚决不做。坚决全面彻底肃清王三运流毒和影响,自觉接受省委巡视监督,营造风清气正的政治生态。尊崇党章,严格执行各项党内法规,把党内监督、群众监督、舆论监督等落到实处。认真贯彻落实习近平总书记关于进一步纠正“四风”、加强作风建设重要批示精神,不断提高政治站位和政治自觉,以永远在路上的坚韧锲而

不舍抓好作风建设。严格执行《中共中央政治局贯彻落实中央八项规定的实施细则》精神和省委、市委“双十条”规定,坚决防止不良风气反弹回潮,不断巩固和拓展落实中央八项规定精神的成果。扎实开展“不忘初心、牢记使命”主题教育,持续推进“两学一做”学习教育常态化制度化,力戒形式主义,以好的作风确保好的效果,以更高的标准推进作风建设,提升政协机关干部能力素质和服务水平,努力形成整体协调、上下联动、优势互补的工作局面,打造一支政治过硬、作风过硬、能力过硬的干部队伍。

着力强化队伍建设。按照“懂政协、会协商、善议政”和“守纪律、讲规矩、重品行”的要求,坚持抓好委员和机关干部全员学习培训,提升委员履职能力,提高机关工作效能。弘扬社会主义核心价值观,着力凝聚思想共识和价值理念共识。完善委员联络制度,丰富委员履职活动内容和形式,提高服务委员的水平。广泛加强与外省、市政协的交流,组织委员和干部带着问题走出去学习考察、开阔眼界。开通“武威政协”微信公众号,利用新媒体为委员及时掌握政情信息、了解政协履职动态搭建平台。举办市、县区政协委员和机关干部书法摄影展,弘扬传统文化,广泛宣传全市经济建设和社会发展各项成就。完善委员履职档案,跟踪掌握委员参加政协会议、调研、视察、监督、社会服务以及提交发言、提案、反映社情民意信息等方面的履职情况,引导督促委员自觉履职,增强委员意识。强化委员履职考核管理,严格落实各项规章制度,切实强化委员组织纪律观念,规范委员履职活动。完善委员履职考核评价机制,对于履职表现优秀的委员积极予以鼓励表彰,充分发挥委员在本职工作中的模范作用、政协工作中的主体作用、界别群众中的代表作用。

各位委员、各位同志,站在新的历史起点上,让我们紧密团结在以习近平总书记为核心的党中央周围,以习近平新时代中国特色社会主义思想为指导,在中共武威市委的坚强领导下,不忘初心、牢记使命,为建设经济强市、生态大市、文化旅游名市,全力打造生态美、产业优、百姓富的和谐武威而努力奋斗!

# 中华人民共和国

## 2017 年国民经济和社会发展统计公报<sup>[1]</sup>

中华人民共和国国家统计局

2018 年 2 月 28 日

2017 年,各地区各部门在以习近平同志为核心的党中央坚强领导下,不断增强政治意识、大局意识、核心意识、看齐意识,深入贯彻落实党的十八大和十八届三中、四中、五中、六中全会精神,认真学习贯彻党的十九大精神,以习近平新时代中国特色社会主义思想为指导,按照中央经济工作会议和《政府工作报告》部署,坚持稳中求进工作总基调,坚定不移贯彻新发展理念,坚持以提高发展质量和效益为中心,统筹推进“五位一体”总体布局和协调推进“四个全面”战略布局,以供给侧结构性改革为主线,统筹推进稳增长、促改革、调结构、惠民生、防风险各项工作,经济运行稳中有进、稳中向好、好于预期,经济社会保持平稳健康发展。

### 一、综合

初步核算,全年国内生产总值<sup>1</sup>827122 亿元,比上年增长 6.9%。其中,第一产业增加值 65468 亿元,增长 3.9%;第二产业增加值 334623 亿元,增长 6.1%;第三产业增加值 427032 亿元,增长 8.0%。第一产业增加值占国内生产总值的比重为 7.9%,第二产业增加值比重为 40.5%,第三产业增加值比重为 51.6%。全年最终消费支出对国内生产总值增长的贡献率为 58.8%,资本形成总额贡献率为 32.1%,货物和服务净出口贡献率为 9.1%。全年人均国内生产总值 59660 元,比上年增长 6.3%。全年国民总收入<sup>2</sup>825016 亿元,比上年增长 7.0%。

图 1 2013—2017 年国内生产总值及其增长速度

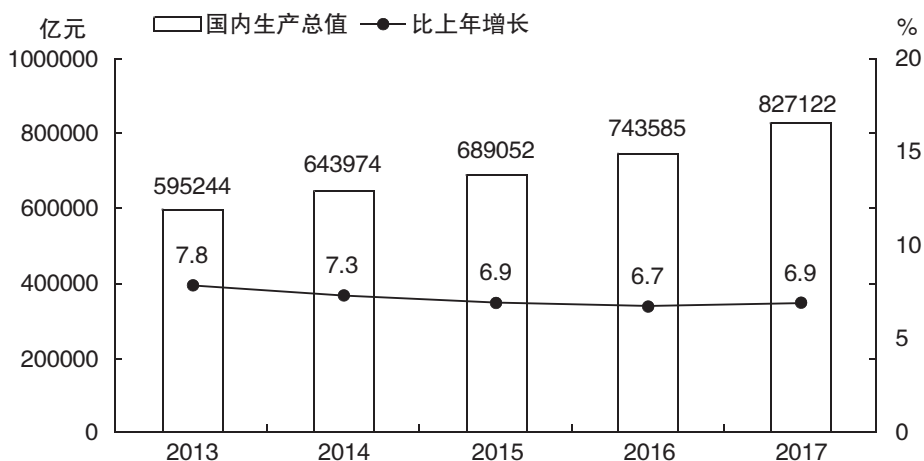
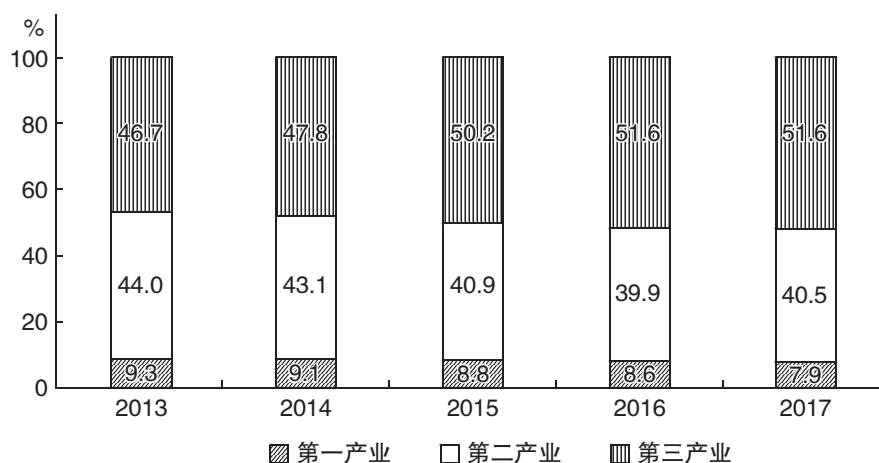


图2 2013-2017年三次产业增加值占国内生产总值比重



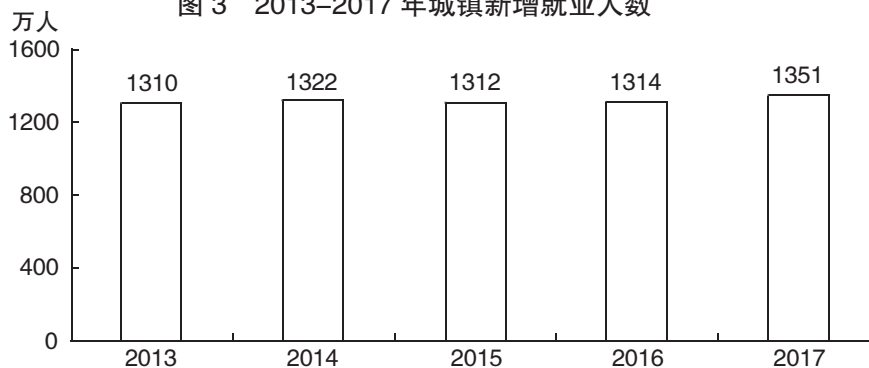
年末全国大陆总人口 139008 万人,比上年末增加 737 万人,其中城镇常住人口 81347 万人,占总人口比重(常住人口城镇化率)为 58.52%,比上年末提高 1.17 个百分点。户籍人口城镇化率为 42.35%,比上年末提高 1.15 个百分点。全年出生人口 1723 万人,出生率为 12.43‰;死亡人口 986 万人,死亡率为 7.11‰;自然增长率为 5.32‰。全国人户分离的人口<sup>[4]</sup>2.91 亿人,其中流动人口<sup>[5]</sup>2.44 亿人。

表1 2017年年末人口数及其构成

指 标	年末数(万人)	比重(%)
全国总人口	139008	100.0
其中:城镇	81347	58.52
乡村	57661	41.48
其中:男性	71137	51.2
女性	67871	48.8
其中:0-15岁(含不满16周岁) <sup>[6]</sup>	24719	17.8
16-59岁(含不满60周岁)	90199	64.9
60周岁及以上	24090	17.3
其中:65周岁及以上	15831	11.4

年末全国就业人员 77640 万人,其中城镇就业人员 42462 万人。全年城镇新增就业 1351 万人,比上年增加 37 万人。年末城镇登记失业率为 3.90%,比上年末下降 0.12 个百分点。全国农民工<sup>[7]</sup>总量 28652 万人,比上年增长 1.7%。其中,外出农民工 17185 万人,增长 1.5%;本地农民工 11467 万人,增长 2.0%。

图3 2013-2017年城镇新增就业人数



全年居民消费价格比上年上涨 1.6%。工业生产者出厂价格上涨 6.3%。工业生产者购进价格上涨 8.1%。固定资产投资价格上涨 5.8%。农产品生产者价格<sup>⑧</sup>下降 3.5%。

图 4 2017 年居民消费价格月度涨跌幅度

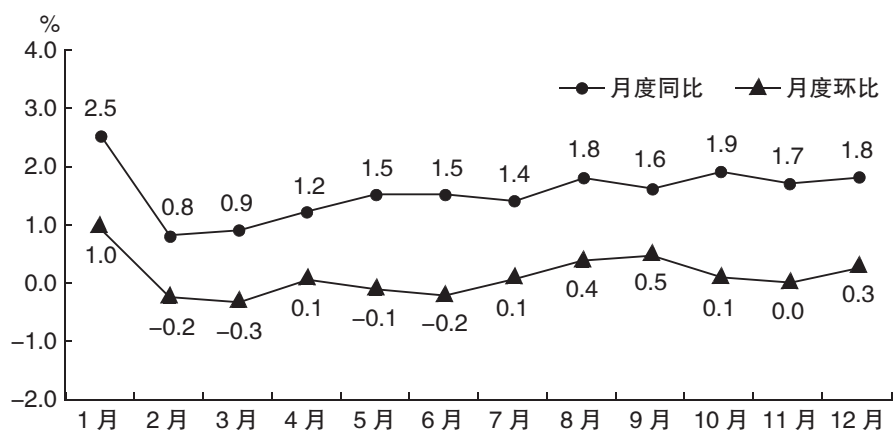


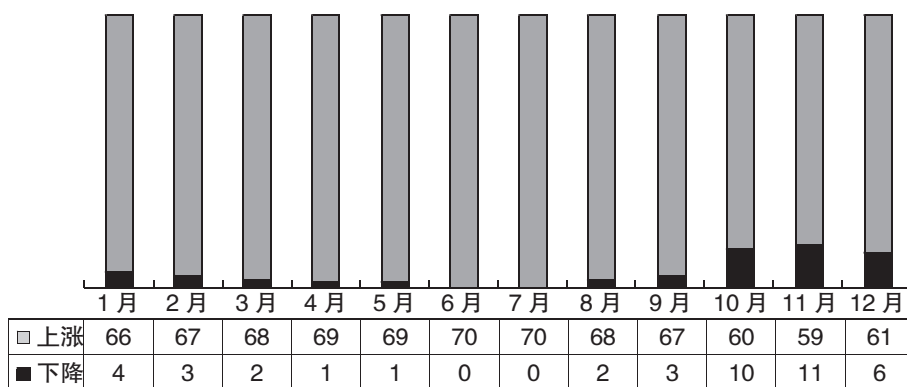
表 2 2017 年居民消费价格比上年涨跌幅度

单位:%

指 标	全 国	城 市	
		城 市	农 村
居民消费价格	1.6	1.7	1.3
其中:食品烟酒	-0.4	-0.2	-1.1
衣 着	1.3	1.2	1.3
居 住 <sup>⑨</sup>	2.6	2.5	2.7
生活用品及服务	1.1	1.0	1.2
交通和通信	1.1	1.0	1.4
教育文化和娱乐	2.4	2.4	2.3
医疗保健	6.0	6.8	4.2
其他用品和服务	2.4	2.5	2.4

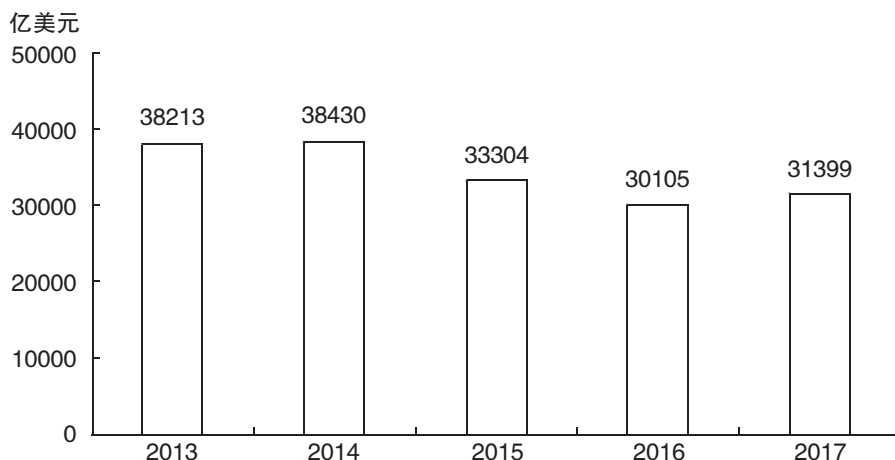
12 月份 70 个大中城市新建商品住宅销售价格月同比上涨的城市个数为 61 个,比 1 月份减少 5 个;下降的为 9 个,增加 5 个。

图 5 2017 年新建商品住宅销售价格月同比上涨、下降城市人数变化情况



年末国家外汇储备 31399 亿美元,比上年末增加 1294 亿美元。全年人民币平均汇率为 1 美元兑 6.7518 元人民币,比上年贬值 1.6%。

图 6 2013-2017 年年末国家外汇储备



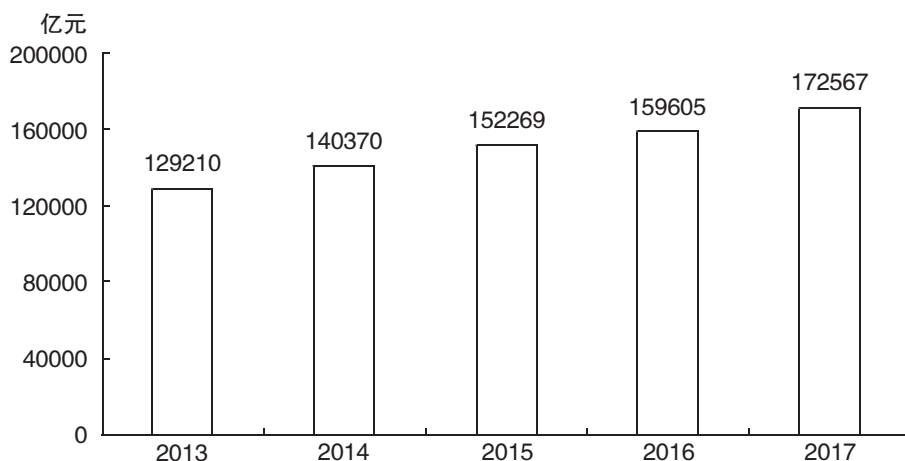
供给侧结构性改革扎实推进。全年全国工业产能利用率<sup>[10]</sup>为 77.0%,比上年提高 3.7 个百分点。其中,煤炭开采和洗选业产能利用率为 68.2%,比上年提高 8.7 个百分点;黑色金属冶炼和压延加工业产能利用率为 75.8%,提高 4.1 个百分点。年末商品房待售面积 58923 万平方米,比上年末减少 10616 万平方米。其中,商品住宅待售面积 30163 万平方米,减少 10094 万平方米。年末规模以上工业企业资产负债率为 55.5%,比上年末下降 0.6 个百分点。全年规模以上工业企业每百元主营业务收入中的成本为 84.92 元,比上年下降 0.25 元;每百元主营业务收入中的费用为 7.77 元,下降 0.2 元。全年生态保护和环境治理业、公共设施管理业、农业固定资产投资(不含农户)分别比上年增长 23.9%、21.8%和 16.4%。

新动能新产业新业态加快成长。全年规模以上工业战略性新兴产业<sup>[11]</sup>增加值比上年增长 11.0%。高技术制造业<sup>[12]</sup>增加值增长 13.4%,占规模以上工业增加值的比重为 12.7%。装备制造业<sup>[13]</sup>增加值增长 11.3%,占规模以上工业增加值的比重为 32.7%。全年新能源汽车产量 69 万辆,比上年增长 51.2%;智能电视产量 9666 万台,增长 3.8%;工业机器人产量 13 万台(套),增长 81.0%;民用无人机产量 290 万架,增长 67.0%。全年规模以上服务业<sup>[14]</sup>中,战略性新兴产业<sup>[15]</sup>营业收入 41235 亿元,比上年增长 17.3%;实现营业利润 7446 亿元,增长 30.2%。全年高技术产业投资<sup>[16]</sup>42912 亿元,比上年增长 15.9%,占固定资产投资(不含农户)的比重为 6.8%;工业技术改造投资<sup>[17]</sup>105912 亿元,增长 16.3%,占固定资产投资(不含农户)的比重为 16.8%。全年网上零售额<sup>[18]</sup>71751 亿元,比上年增长 32.2%。其中网上商品零售额 54806 亿元,增长 28.0%,占社会消费品零售总额的比重为 15.0%。在网上商品零售额中,吃类商品增长 28.6%,穿类商品增长 20.3%,用类商品增长 30.8%。2016 年末全国 25.1%的村有电子商务配送站点。

发展质量效益改善。全年全国一般公共预算收入 172567 亿元,比上年增长 7.4%<sup>[19]</sup>。其中税收收入 144360 亿元,比上年增加 13999 亿元,增长 10.7%。全年规模以上工业企业实现利润 75187 亿元,比上年增长 21.0%。分经济类型看,国有控股企业实现利润 16651 亿元,比上年增长 45.1%;集体企业 400 亿元,下降 8.5%,股份制企业 52404 亿元,增长 23.5%,外商及港澳台商投资企业 18753 亿元,增长 15.8%;私营企业 23753 亿元,增长 11.7%。分门类看,采矿业实现利润 4587 亿元,比上年增长 2.6 倍;制造业 66511 亿元,增长 18.2%;电力、热力、燃气及水生产和供应业 4089 亿元,下降 10.7%。全年规模以上服务业企业实现营业利润 23645 亿元,比上年增长 24.5%。全年全员劳动生产率<sup>[20]</sup>为 101231 元/人,比上年提高 6.7%。全年制造

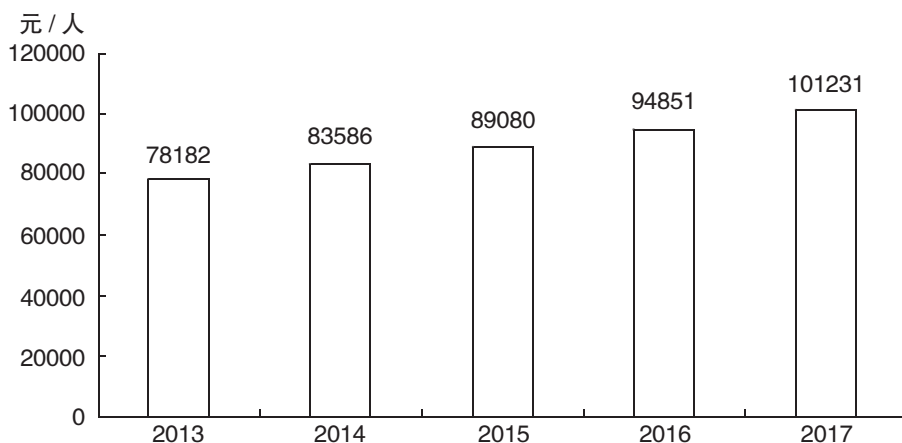
业产品质量合格率<sup>[21]</sup>为 93.71%。

图 7 2013–2017 年全国一般公共预算收入



注：图中 2013 年至 2016 年数据为全国一般公共预算收入决算数，2017 年为执行数。

图 8 2013–2017 年全员劳动生产率



## 二、农业

全年粮食种植面积 11222 万公顷，比上年减少 81 万公顷。其中，小麦种植面积 2399 万公顷，减少 20 万公顷；稻谷种植面积 3018 万公顷，减少 0.2 万公顷；玉米种植面积 3545 万公顷，减少 132 万公顷。棉花种植面积 323 万公顷，减少 12 万公顷。油料种植面积 1420 万公顷，增加 7 万公顷。糖料种植面积 168 万公顷，减少 1 万公顷。

全年粮食产量 61791 万吨，比上年增加 166 万吨，增产 0.3%。其中，夏粮产量 14031 万吨，增产 0.8%；早稻产量 3174 万吨，减产 3.2%；秋粮产量 44585 万吨，增产 0.4%。全年谷物产量 56455 万吨，比上年减产 0.1%。其中，稻谷产量 20856 万吨，增产 0.7%；小麦产量 12977 万吨，增产 0.7%；玉米产量 21589 万吨，减产 1.7%。

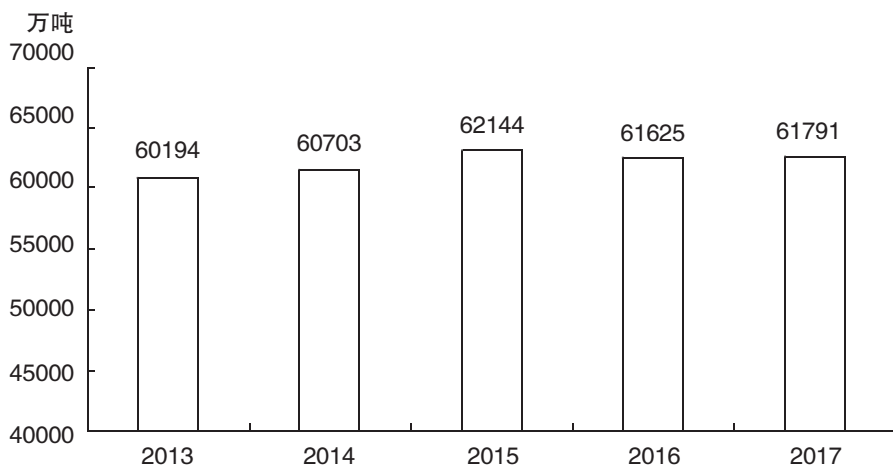
全年棉花产量 549 万吨，比上年增产 3.5%。油料产量 3732 万吨，增产 2.8%。糖料产量 12556 万吨，增产 1.7%。茶叶产量 255 万吨，增产 6.0%。

全年猪牛羊禽肉产量 8431 万吨，比上年增长 0.8%。其中，猪肉产量 5340 万吨，增长 0.8%；牛肉产量 726 万吨，增长 1.3%；羊肉产量 468 万吨，增长 1.8%；禽肉产量 1897 万吨，增长 0.5%。禽蛋产量 3070 万吨，下降 0.8%。牛奶产量 3545 万吨，下降 1.6%。年末生猪存栏 43325 万头，下降 0.4%；生猪出栏 68861 万头，



增长 0.5%。

图 9 2013-2017 年粮食产量



全年水产品产量 6938 万吨,比上年增长 0.5%。其中,养殖水产品产量 5281 万吨,增长 2.7%;捕捞水产品产量 1656 万吨,下降 5.8%。

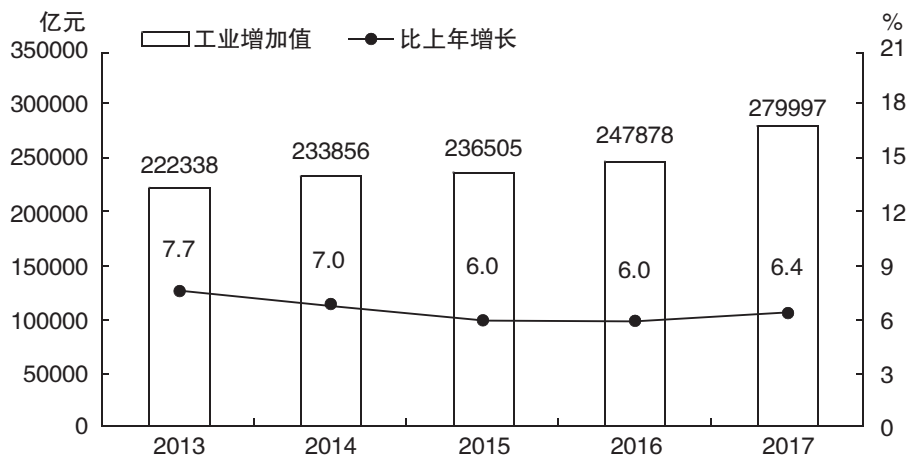
全年木材产量 7682 万立方米,比上年下降 1.2%。

全年新增耕地灌溉面积 109 万公顷,新增高效节水灌溉面积 144 万公顷。

### 三、工业和建筑业

全年全部工业增加值 279997 亿元,比上年增长 6.4%。规模以上工业增加值增长 6.6%。在规模以上工业中,分经济类型看,国有控股企业增长 6.5%;集体企业增长 0.6%,股份制企业增长 6.6%,外商及港澳台商投资企业增长 6.9%;私营企业增长 5.9%。分门类看,采矿业下降 1.5%,制造业增长 7.2%,电力、热力、燃气及水生产和供应业增长 8.1%。

图 10 2013-2017 年全部工业增加值及其增长速度



全年规模以上工业中,农副食品加工业增加值比上年增长 6.8%,纺织业增长 4.0%,化学原料和化学制品制造业增长 3.8%,非金属矿物制品业增长 3.7%,黑色金属冶炼和压延加工业增长 0.3%,通用设备制造业增长 10.5%,专用设备制造业增长 11.8%,汽车制造业增长 12.2%,电气机械和器材制造业增长 10.6%,计算机、通信和其他电子设备制造业增长 13.8%,电力、热力生产和供应业增长 7.8%。六大高耗能行业<sup>[22]</sup>增加值增长 3.0%,占规模以上工业增加值的比重为 29.7%。

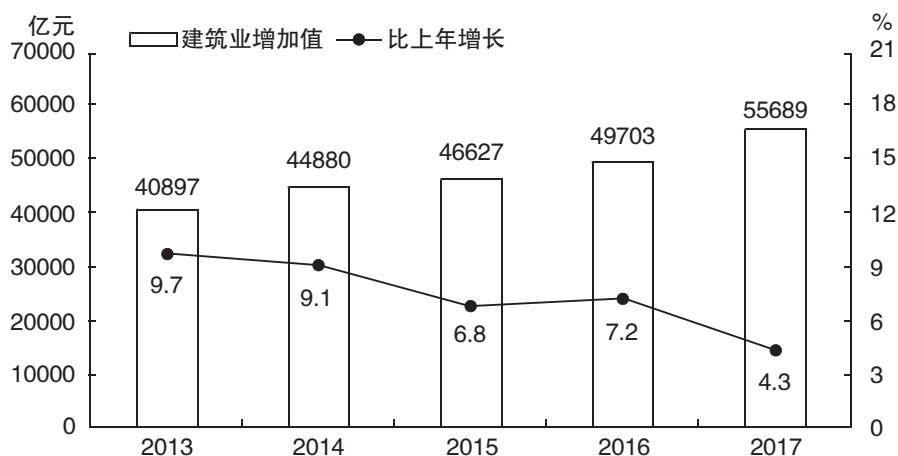
表3 2017年主要工业产品产量及其增长速度

产品名称	单位	产量	比上年增长(%)
纱	万吨	4050.0	8.5
布	亿米	868.1	-4.3
化学纤维	万吨	4919.6	0.7
成品糖	万吨	1470.6	1.9
卷烟	亿支	23448.3	-1.6
彩色电视机	万台	15932.6	1.0
其中:液晶电视机	万台	15755.9	0.3
家用电冰箱	万台	8548.4	0.8
房间空气调节器	万台	17861.5	24.5
一次能源生产总量	亿吨标准煤	35.9	3.6
原煤	亿吨	35.2	3.3
原油	万吨	19150.6	-4.1
天然气	亿立方米	1480.3	8.2
发电量	亿千瓦时	64951.4	5.9
其中:火电 <sup>[23]</sup>	亿千瓦时	46627.4	5.1
水电	亿千瓦时	11898.4	0.5
核电	亿千瓦时	2480.7	16.3
粗钢	万吨	83172.8	3.0
钢材 <sup>[24]</sup>	万吨	104958.8	0.1
十种有色金属	万吨	5501.0	2.9
其中:精炼铜(电解铜)	万吨	897.0	6.3
原铝(电解铝)	万吨	3329.0	2.0
水泥	亿吨	23.4	-3.1
硫酸(折100%)	万吨	9212.9	0.9
烧碱(折100%)	万吨	3365.2	5.1
乙烯	万吨	1821.8	2.3
化肥(折100%)	万吨	6184.3	-6.7
发电机组(发电设备)	万千瓦	11830.4	-9.8
汽车	万辆	2901.8	3.2
其中:基本型乘用车(轿车)	万辆	1194.5	-1.4
运动型多用途乘用车(SUV)	万辆	1004.7	9.9
大中型拖拉机	万台	41.8	-32.4
集成电路	亿块	1564.6	18.7
程控交换机	万线	1240.8	-14.9
移动通信手持机 <sup>[25]</sup>	万台	188982.4	2.2
微型计算机设备	万台	30678.4	5.8

年末全国发电装机容量 177703 万千瓦,比上年末增长 7.6%。其中<sup>[26]</sup>,火电装机容量 110604 万千瓦,增长 4.3%;水电装机容量 34119 万千瓦,增长 2.7%;核电装机容量 3582 万千瓦,增长 6.5%;并网风电装机容量 16367 万千瓦,增长 10.5%;并网太阳能发电装机容量 13025 万千瓦,增长 68.7%。

全年全社会建筑业增加值 55689 亿元,比上年增长 4.3%。全国具有资质等级的总承包和专业承包建筑业企业实现利润 7661 亿元,增长 9.7%。其中国有控股企业 2313 亿元,增长 15.1%。

图 11 2013-2017 年建筑业增加值及其增长速度



#### 四、固定资产投资

全年全社会固定资产投资 641238 亿元,比上年增长 7.0%<sup>[27]</sup>。其中固定资产投资(不含农户)631684 亿元,增长 7.2%。分区域看<sup>[28]</sup>,东部地区投资 265837 亿元,比上年增长 8.3%;中部地区投资 163400 亿元,增长 6.9%;西部地区投资 166571 亿元,增长 8.5%;东北地区投资 30655 亿元,增长 2.8%。

在固定资产投资(不含农户)中,第一产业投资 20892 亿元,比上年增长 11.8%;第二产业投资 235751 亿元,增长 3.2%;第三产业投资 375040 亿元,增长 9.5%。基础设施投资<sup>[29]</sup>140005 亿元,增长 19.0%,占固定资产投资(不含农户)的比重为 22.2%。民间固定资产投资<sup>[30]</sup>381510 亿元,增长 6.0%,占固定资产投资(不含农户)的比重为 60.4%。六大高耗能行业投资 64430 亿元,下降 1.8%,占固定资产投资(不含农户)的比重为 10.2%。

图 12 2013-2017 年三次产业投资占固定资产投资(不含农户)比重

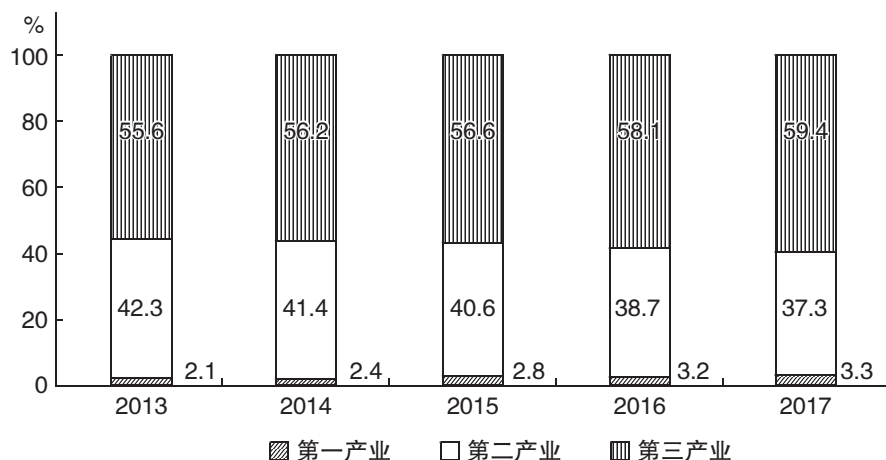


图 13 2017 年按领域分固定资产投资(不含农户)及其占比

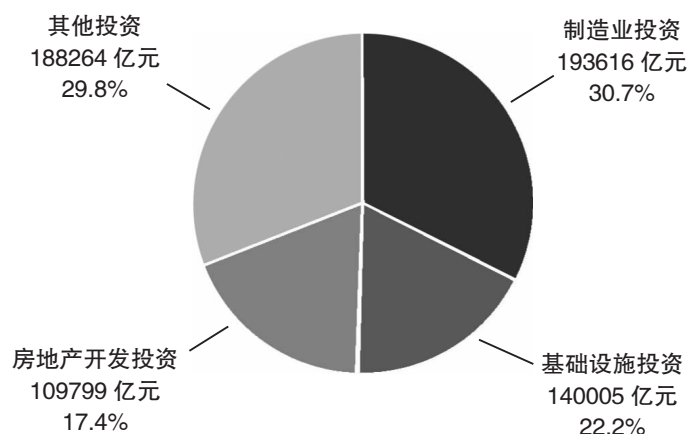


表 4 2017 年分行业固定资产投资(不含农户)及其增长速度

行 业	投资额(亿元)	比上年增长(%)
总 计	631684	7.2
农、林、牧、渔业	24638	9.1
采矿业	9209	-10.0
制造业	193616	4.8
电力、热力、燃气及水生产和供应业	29794	0.8
建筑业	3648	-19.0
批发和零售业	16542	-6.3
交通运输、仓储和邮政业	61186	14.8
住宿和餐饮业	6107	3.9
信息传输、软件和信息技术服务业	6987	12.8
金融业	1121	-13.3
房地产业 <sup>[31]</sup>	139734	3.6
租赁和商务服务业	13304	14.4
科学研究和技术服务业	5932	9.4
水利、环境和公共设施管理业	82105	21.2
居民服务、修理和其他服务业	2686	2.4
教育	11084	20.2
卫生和社会工作	7327	18.1
文化、体育和娱乐业	8732	12.9
公共管理、社会保障和社会组织	7931	-2.0

表 5 2017 年固定资产投资新增主要生产与运营能力

指 标	单 位	绝对数
新增 220 千伏及以上变电设备	万千伏安	24263
新建铁路投产里程	公里	3038
其中:高速铁路 <sup>[32]</sup>	公里	2182
增、新建铁路复线投产里程	公里	3223
电气化铁路投产里程	公里	4583
新改建公路里程	公里	313607
其中:高速公路	公里	6796
港口万吨级码头泊位新增通过能力	万吨/年	24858
新增民用运输机场	个	11
新增光缆线路长度	万公里	705

全年房地产开发投资 109799 亿元,比上年增长 7.0%。其中住宅投资 75148 亿元,增长 9.4%;办公楼投资 6761 亿元,增长 3.5%;商业营业用房投资 15640 亿元,下降 1.2%。

全年全国城镇棚户区住房改造开工 609 万套,棚户区改造基本建成 604 万套,公租房基本建成 82 万套。全年全国农村地区建档立卡贫困户危房改造 152.5 万户<sup>[33]</sup>。

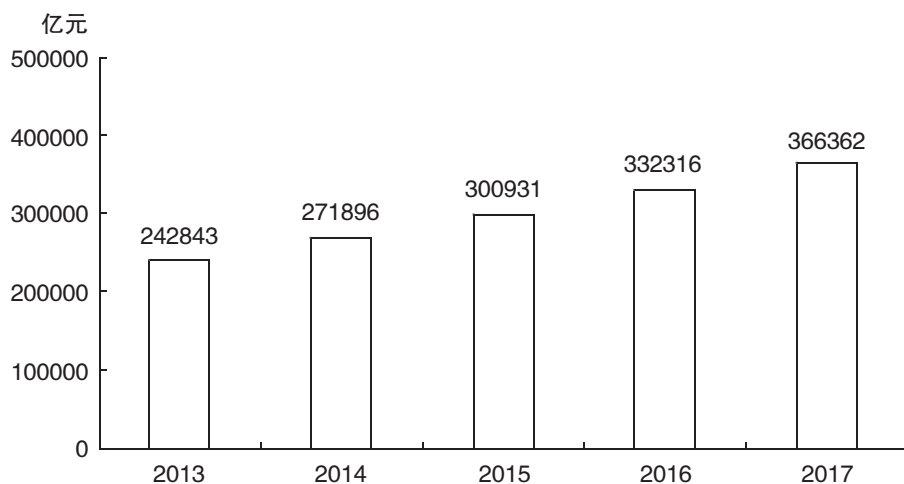
表 6 2017 年房地产开发和销售主要指标及其增长速度

指 标	单 位	绝对数	比上年增长(%)
投资额	亿元	109799	7.0
其中:住宅	亿元	75148	9.4
其中:90 平方米及以下	亿元	22367	-9.7
房屋施工面积	万平方米	781484	3.0
其中:住宅	万平方米	536444	2.9
房屋新开工面积	万平方米	178654	7.0
其中:住宅	万平方米	128098	10.5
房屋竣工面积	万平方米	101486	-4.4
其中:住宅	万平方米	71815	-7.0
商品房销售面积	万平方米	169408	7.7
其中:住宅	万平方米	144789	5.3
本年到位资金	亿元	156053	8.2
其中:国内贷款	亿元	25242	17.3
个人按揭贷款	亿元	23906	-2.0

## 五、国内贸易

全年社会消费品零售总额 366262 亿元,比上年增长 10.2%。按经营地统计,城镇消费品零售额 314290 亿元,增长 10.0%;乡村消费品零售额 51972 亿元,增长 11.8%。按消费类型统计,商品零售额 326618 亿元,增长 10.2%;餐饮收入额 39644 亿元,增长 10.7%。

图 14 2013—2017 年社会消费品零售总额



在限额以上企业商品零售额中,粮油、食品、饮料、烟酒类零售额比上年增长 9.7%,服装、鞋帽、针纺织品类增长 7.8%,化妆品类增长 13.5%,金银珠宝类增长 5.6%,日用品类增长 8.0%,家用电器和音像器材类增长 9.3%,中西药品类增长 12.4%,文化办公用品类增长 9.8%,家具类增长 12.8%,通讯器材类增长 11.7%,建筑及装潢材料类增长 10.3%,汽车类增长 5.6%,石油及制品类增长 9.2%。

## 六、对外经济<sup>[34]</sup>

全年货物进出口总额 277923 亿元,比上年增长 14.2%。其中,出口 153321 亿元,增长 10.8%;进口 124602 亿元,增长 18.7%。货物进出口差额(出口减进口)28718 亿元,比上年减少 4734 亿元。对“一带一路”[35]沿线国家进出口总额 73745 亿元,比上年增长 17.8%。其中,出口 43045 亿元,增长 12.1%;进口 30700 亿元,增长 26.8%。

图 15 2013—2017 年货物进出口总额

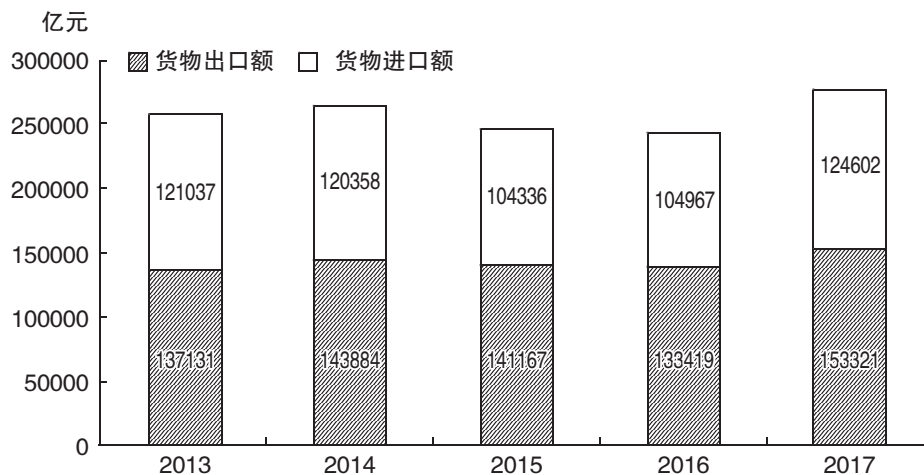


表 7 2017 年货物进出口总额及其增长速度

指 标	金额(亿元)	比上年增长(%)
货物进出口总额	277923	14.2
货物出口额	153321	10.8
其中:一般贸易	83325	11.7
加工贸易	51381	8.8
其中:机电产品	89465	12.1
高新技术产品	45150	13.3
货物进口额	124602	18.7
其中:一般贸易	73299	23.2
加工贸易	29180	11.3
其中:机电产品	57785	13.3
高新技术产品	39501	14.1
货物进出口差额(出口减进口)	28718	—

表 8 2017 年主要商品出口数量、金额及其增长速度

商品名称	单位	数量	比上年增长(%)	金额(亿元)	比上年增长(%)
煤(包括褐煤)	万吨	817	-7.0	75	64.7
钢材	万吨	7541	-30.5	3700	3.1
纺织纱线、织物及制品	—	—	—	7441	7.4
服装及衣着附件	—	—	—	10656	2.3
鞋类	万吨	450	6.5	3269	5.0
家具及其零件	—	—	—	3385	7.4
自动数据处理设备及其部件	万台	154208	-3.1	10710	18.1
手持或车载无线电话	万台	121087	-4.8	8503	11.3
集装箱	万个	300	50.6	567	103.2
液晶显示板	万个	193367	1.6	1737	2.3
汽车	万辆	104	43.1	898	27.2

表 9 2017 年主要商品进口数量、金额及其增长速度

商品名称	单位	数量	比上年增长(%)	金额(亿元)	比上年增长(%)
谷物及谷物粉	万吨	2559	16.4	440	17.2
大豆	万吨	9553	13.8	2688	19.6
食用植物油	万吨	577	4.4	307	11.3
铁矿砂及其精矿	万吨	107474	5.0	5175	35.0
氧化铝	万吨	287	-5.3	75	29.5
煤(包括褐煤)	万吨	27090	6.1	1536	63.7
原油	万吨	41957	10.1	11003	42.7
成品油	万吨	2964	6.4	982	33.3
初级形状的塑料	万吨	2868	11.5	3284	20.1
纸浆	万吨	2372	12.6	1039	28.5
钢材	万吨	1330	0.6	1027	18.2
未锻轧铜及铜材	万吨	469	-5.2	2115	21.3
集成电路	亿个	3770	10.1	17592	17.3
汽车	万辆	124	15.7	3422	16.3

表 10 2017 年对主要国家和地区货物进出口额及其增长速度

国家和地区	出口额 (亿元)	比上年增长 (%)	占全部出口比重 (%)	进口额 (亿元)	比上年增长 (%)	占全部进口比重 (%)
欧盟	25199	12.6	16.4	16543	20.2	13.3
美国	29103	14.5	19.0	10430	17.3	8.4
东盟	18902	11.9	12.3	15942	22.8	12.8
日本	9301	8.9	6.1	11204	16.3	9.0
中国香港	18899	-0.4	12.3	495	-54.9	0.4
韩国	6965	12.6	4.5	12013	14.4	9.6
中国台湾	2979	12.2	1.9	10512	14.5	8.4
巴西	1962	35.2	1.3	3974	31.4	3.2
印度	4615	19.8	3.0	1107	42.4	0.9
俄罗斯	2906	17.8	1.9	2790	31.0	2.2
南非	1004	18.4	0.7	1649	12.1	1.3

全年服务进出口<sup>[36]</sup>总额 46991 亿元,比上年增长 6.8%。其中,服务出口 15407 亿元,增长 10.6%;服务进口 31584 亿元,增长 5.1%。服务进出口逆差 16177 亿元。

全年吸收外商直接投资(不含银行、证券、保险)新设立企业 35652 家,比上年增长 27.8%。实际使用外商直接投资金额 8776 亿元(折 1310 亿美元),增长 7.9%,增速比上年加快 3.8 个百分点。其中“一带一路”



沿线国家对华直接投资新设立企业 3857 家,增长 32.8%;对华直接投资金额 374 亿元(折 56 亿美元)。全年高技术制造业实际使用外资 666 亿元,增长 11.3%。

表 11 2017 年外商直接投资(不含银行、证券、保险)及其增长速度

行 业	企业数(家)	比上年增长(%)	实际使用金额(亿元)	比上年增长(%)
总 计	35652	27.8	8776	7.9
其中:农、林、牧、渔业	706	26.5	72	-41.6
制造业	4986	24.3	2259	-1.9
电力、燃气及水生产和供应业	372	19.6	235	68.1
交通运输、仓储和邮政业	517	21.7	374	13.6
信息传输、计算机服务和软件业	3169	116.6	1389	157.1
批发和零售业	12283	30.7	770	-23.9
房地产业	737	95.0	1133	-10.4
租赁和商务服务业	5087	9.9	1125	7.5
居民服务和其他服务业	349	42.5	38	16.0

全年对外直接投资额(不含银行、证券、保险)8108 亿元,按美元计价为 1201 亿美元,比上年下降 29.4%。其中,对“一带一路”沿线国家直接投资额 144 亿美元。

表 12 2017 年对外直接投资额(不含银行、证券、保险)及其增长速度

行 业	对外直接投资金额(亿美元)	比上年增长(%)
总 计	1201	-29.4
其中:农、林、牧、渔业	22	-25.3
采矿业	83	-4.4
制造业	191	-38.4
电力、热力、燃气及水生产和供应业	32	26.5
建筑业	73	37.5
批发和零售业	249	-9.6
交通运输、仓储和邮政业	30	-16.9
信息传输、软件和信息技术服务业	103	-49.3
房地产业	22	-79.6
租赁和商务服务业	349	-17.3

全年对外承包工程业务完成营业额 11383 亿元,按美元计价为 1686 亿美元,比上年增长 5.8%。其中,对“一带一路”沿线国家完成营业额 855 亿美元,增长 12.6%,占对外承包工程业务完成营业额比重为 50.7%。对外劳务合作派出各类劳务人员 52 万人,增长 5.7%。

### 七、交通、邮电和旅游

全年货物运输总量 479 亿吨,比上年增长 9.3%。货物运输周转量 196130 亿吨公里,增长 5.1%。全年规

模以上港口完成货物吞吐量 126 亿吨,比上年增长 6.4%,其中外贸货物吞吐量 40 亿吨,增长 5.7%。规模以上港口集装箱吞吐量 23680 万标准箱,增长 8.3%。

表 13 2017 年各种运输方式完成货物运输量及其增长速度

指 标	单 位	绝对数	比上年增长(%)
货物运输总量	亿 吨	479.4	9.3
铁路	亿 吨	36.9	10.7
公路	亿 吨	368.0	10.1
水运	亿 吨	66.6	4.3
民航	万 吨	705.8	5.7
管道	亿 吨	7.9	7.3
货物运输周转量	亿吨公里	196130.4	5.1
铁路	亿吨公里	26962.2	13.3
公路	亿吨公里	66712.5	9.2
水运	亿吨公里	97455.0	0.1
民航	亿吨公里	243.5	9.5
管道	亿吨公里	4757.2	13.4

全年旅客运输总量 185 亿人次,比上年下降 2.6%。旅客运输周转量 32813 亿人公里,增长 5.0%。

表 14 2017 年各种运输方式完成旅客运输量及其增长速度

指 标	单 位	绝对数	比上年增长(%)
旅客运输总量	亿人次	185.1	-2.6
铁 路	亿人次	30.8	9.6
公 路	亿人次	145.9	-5.4
水 运	亿人次	2.8	4.1
民 航	亿人次	5.5	13.0
旅客运输周转量	亿人公里	32812.7	5.0
铁 路	亿人公里	13456.9	7.0
公 路	亿人公里	9765.1	-4.5
水 运	亿人公里	77.9	7.7
民 航	亿人公里	9512.8	13.5

年末全国民用汽车保有量 21743 万辆(包括三轮汽车和低速货车 820 万辆),比上年末增长 11.8%,其中私人汽车保有量 18695 万辆,增长 12.9%。民用轿车保有量 12185 万辆,增长 12.0%,其中私人轿车 11416 万辆,增长 12.5%。

全年完成邮政行业业务总量<sup>[37]</sup>9764 亿元,比上年增长 32.0%。邮政业全年完成邮政函件业务 31.5 亿件,包裹业务 0.3 亿件,快递业务量 400.6 亿件;快递业务收入 4957 亿元。全年完成电信业务总量<sup>[38]</sup>27557

亿元,比上年增长 76.4%。电信业全年新增移动电话交换机容量<sup>[39]</sup>23646 万户,达到 242186 万户。年末全国电话用户总数 161125 万户,其中移动电话用户 141749 万户。移动电话普及率上升至 102.5 部/百人。固定互联网宽带接入用户<sup>[40]</sup>34854 万户,比上年增长 5133 万户,其中固定互联网光纤宽带接入用户<sup>[41]</sup>29392 万户,比上年增长 6627 万户;移动宽带用户<sup>[42]</sup>113152 万户,增加 19077 万户。移动互联网接入流量 246 亿 G,比上年增长 162.7%。互联网上网人数 7.72 亿人,增加 4074 万人,其中手机上网人数<sup>[43]</sup>7.53 亿人,增加 5734 万人。互联网普及率达到 55.8%,其中农村地区互联网普及率达到 35.4%。软件和信息技术服务业<sup>[44]</sup>完成软件业务收入 55037 亿元,比上年增长 13.9%。

图 16 2013-2017 年快递业务量及其增长速度

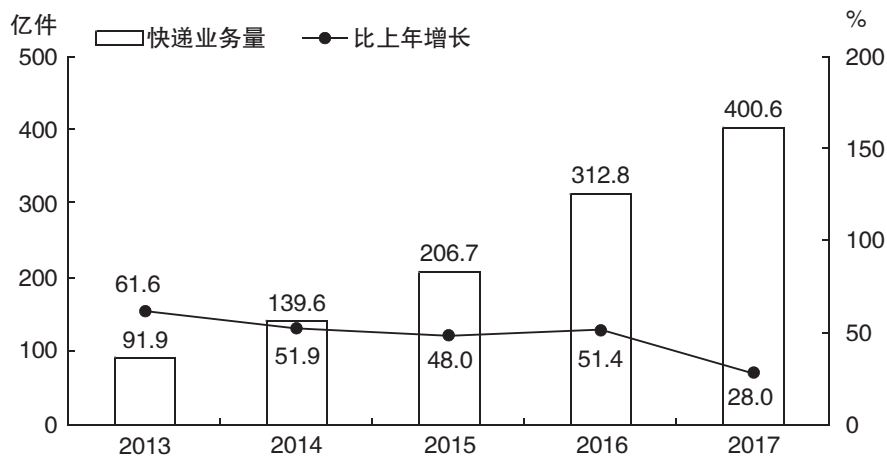
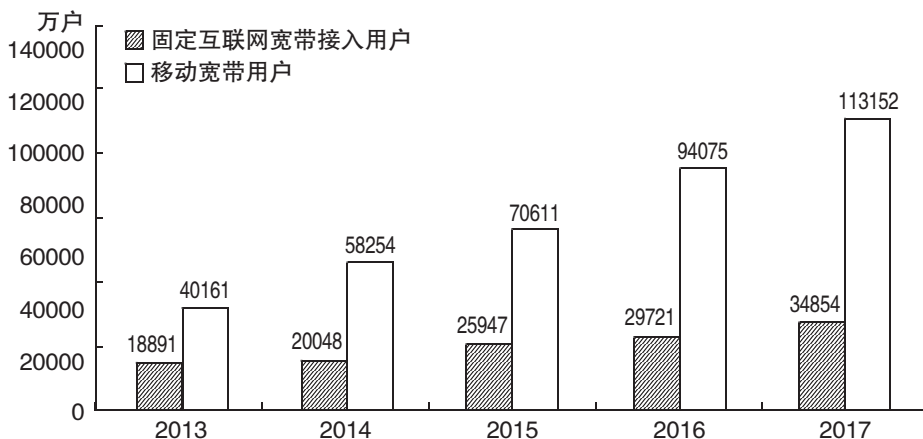


图 17 2013-2017 年年末固定互联网宽带接入用户和移动宽带用户数



全年国内游客 50 亿人次,比上年增长 12.8%;国内旅游收入 45661 亿元,增长 15.9%。入境游客 13948 万人次,增长 0.8%。其中,外国人 2917 万人次,增长 3.6%;香港、澳门和台湾同胞 11032 万人次,与上年持平。在入境游客中,过夜游客 6074 万人次,增长 2.5%。国际旅游收入 1234 亿美元,增长 2.9%。国内居民出境 14273 万人次,增长 5.6%。其中因私出境 13582 万人次,增长 5.7%;赴港澳台出境 8698 万人次,增长 3.6%。

### 八、金融

年末广义货币供应量(M<sub>2</sub>)余额 167.7 万亿元,比上年末增长 8.2%;狭义货币供应量(M<sub>1</sub>)余额 54.4 万亿元,增长 11.8%;流通中货币(M<sub>0</sub>)余额 7.1 万亿元,增长 3.4%。

全年社会融资规模增量<sup>[45]</sup>19.4万亿元,按可比口径计算比上年多1.6万亿元;年末社会融资规模存量<sup>[46]</sup>174.6万亿元,比上年末增长12.0%。年末全部金融机构本外币各项存款余额169.3万亿元,比年初增加13.7万亿元,其中人民币各项存款余额164.1万亿元,增加13.5万亿元。全部金融机构本外币各项贷款余额125.6万亿元,增加13.6万亿元,其中人民币各项贷款余额120.1万亿元,增加13.5万亿元。

表 15 2017 年年末全部金融机构本外币存贷款余额及其增长速度

指 标	年末数(亿元)	比上年末增长(%)
各项存款	1692727	8.8
其中:境内住户存款	651983	7.5
其中:人民币	643768	7.7
境内非金融企业存款	571641	7.7
各项贷款	1256074	12.1
其中:境内短期贷款	411153	8.2
境内中长期贷款	750894	18.2

年末主要农村金融机构(农村信用社、农村合作银行、农村商业银行)人民币贷款余额149820亿元,比年初增加15602亿元。全部金融机构人民币消费贷款余额315194亿元,增加64717亿元。其中,个人短期消费贷款余额68041亿元,增加18724亿元;个人中长期消费贷款余额247154亿元,增加45993亿元。

全年上市公司通过境内市场累计筹资40836亿元,比上年减少12244亿元。其中,首次公开发行A股完成申购419只,筹资2186亿元;A股现金再融资(包括公开增发、定向增发、配股、优先股)9209亿元,减少4178亿元;上市公司通过沪深交易所发行债券(包括公司债、可转债、可交换债和企业资产支持证券)筹资28105亿元,减少8563亿元。全年全国中小企业股份转让系统<sup>[47]</sup>新增挂牌公司2176家,筹资1336亿元,减少3.95%。

全年发行公司信用类债券<sup>[48]</sup>5.64万亿元,比上年减少2.59万亿元。

全年保险公司原保险保费收入<sup>[49]</sup>36581亿元,比上年增长18.2%。其中,寿险业务原保险保费收入21456亿元,健康险和意外伤害险业务原保险保费收入5291亿元,财产险业务原保险保费收入9835亿元。支付各类赔款及给付11181亿元。其中,寿险业务给付4575亿元,健康险和意外伤害险赔款及给付1518亿元,财产险业务赔款5087亿元。

### 九、居民收入消费和社会保障

全年全国居民人均可支配收入<sup>[50]</sup>25974元,比上年增长9.0%,扣除价格因素,实际增长7.3%。全国居民人均可支配收入中位数<sup>[51]</sup>22408元,增长7.3%。按常住地分,城镇居民人均可支配收入36396元,比上年增长8.3%,扣除价格因素,实际增长6.5%。城镇居民人均可支配收入中位数33834元,增长7.2%。农村居民人均可支配收入13432元,比上年增长8.6%,扣除价格因素,实际增长7.3%。农村居民人均可支配收入中位数11969元,增长7.4%。按全国居民五等份收入分组<sup>[52]</sup>,低收入组人均可支配收入5958元,中等偏下收入组人均可支配收入13843元,中等收入组人均可支配收入22495元,中等偏上收入组人均可支配收入34547元,高收入组人均可支配收入64934元。全国农民工人均月收入3485元,比上年增长6.4%。

全国居民人均消费支出18322元,比上年增长7.1%,扣除价格因素,实际增长5.4%。按常住地分,城镇居民人均消费支出24445元,增长5.9%,扣除价格因素,实际增长4.1%;农村居民人均消费支出10955元,增长8.1%,扣除价格因素,实际增长6.8%。恩格尔系数为29.3%,比上年下降0.8个百分点,其中城镇为

28.6%,农村为 31.2%。

图 18 2013-2017 年全国居民人均可支配收入及其增长速度

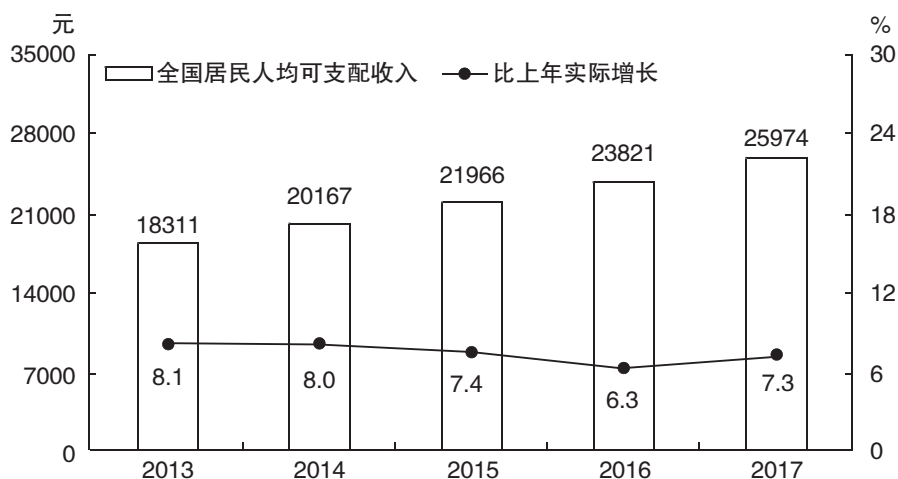
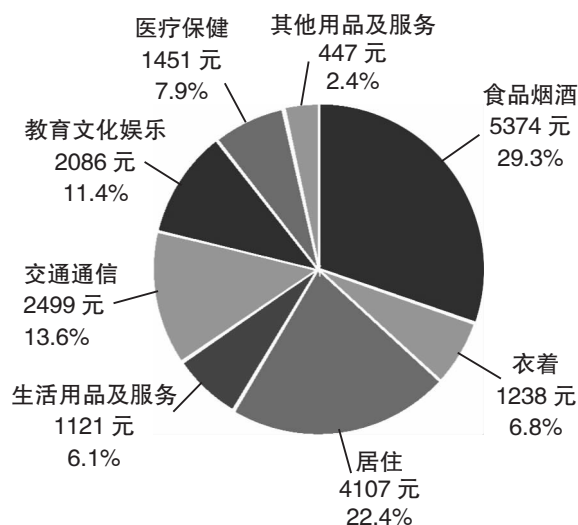


图 19 2017 年全国居民人均消费支出及其构成



按照每人每年 2300 元(2010 年不变价)的农村贫困标准计算,2017 年,年末农村贫困人口 3046 万人,比上年末减少 1289 万人<sup>[53]</sup>;贫困发生率<sup>[54]</sup>3.1%,比上年下降 1.4 个百分点。贫困地区<sup>[55]</sup>农村居民人均可支配收入 9377 元,比上年增长 10.5%,扣除价格因素,实际增长 9.1%。

图 20 2013-2017 年年末全国农村贫困人口

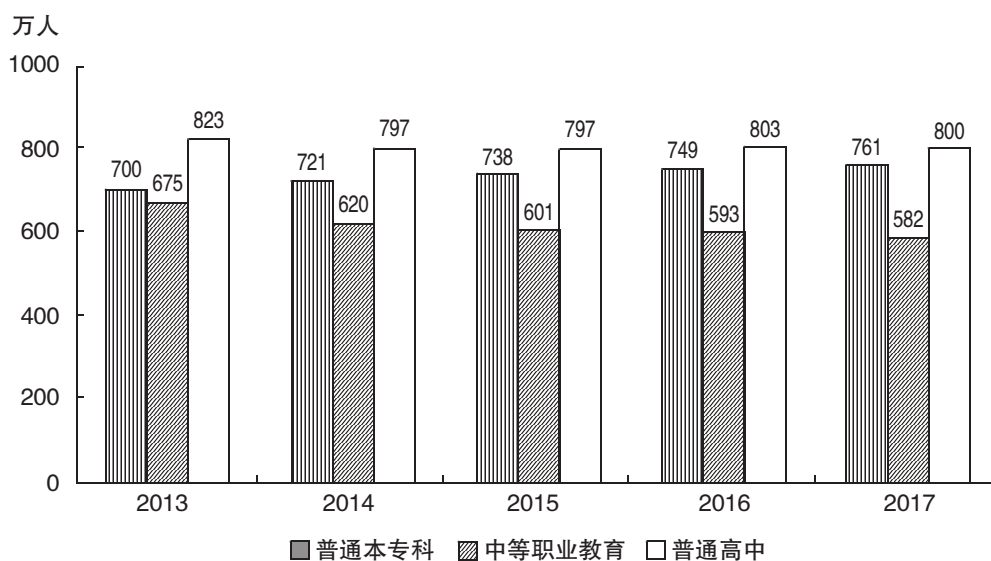


年末全国参加城镇职工基本养老保险人数 40199 万人,比上年末增加 2269 万人。参加城乡居民基本养老保险人数 51255 万人,增加 408 万人。参加基本医疗保险人数 117664 万人,增加 43272 万人。其中,参加职工基本医疗保险人数 30320 万人,增加 789 万人;参加城乡居民基本医疗保险人数 87343 万人<sup>[56]</sup>,增加 42483 万人。参加失业保险人数 18784 万人,增加 695 万人。年末全国领取失业保险金人数 220 万人。参加工伤保险人数 22726 万人,增加 836 万人,其中参加工伤保险的农民工 7807 万人,增加 297 万人。参加生育保险人数 19240 万人,增加 789 万人。年末全国共有 1264 万人享受城市居民最低生活保障,4047 万人享受农村居民最低生活保障,467 万人享受农村特困人员<sup>[57]</sup>救助供养。全年资助 5203 万人参加基本医疗保险,医疗救助 3536 万人次。国家抚恤、补助各类优抚对象 859 万人。

#### 十、教育、科学技术和文化体育

全年研究生教育<sup>[58]</sup>招生 80.5 万人,在学研究生 263.9 万人,毕业生 57.8 万人。普通本专科招生 761.5 万人,在校生 2753.6 万人,毕业生 735.8 万人。中等职业教育<sup>[59]</sup>招生 582.4 万人,在校生 1592.5 万人,毕业生 496.9 万人。普通高中招生 800.1 万人,在校生 2374.5 万人,毕业生 775.7 万人。初中招生 1547.2 万人,在校生 4442.1 万人,毕业生 1397.5 万人。普通小学招生 1766.6 万人,在校生 10093.7 万人,毕业生 1565.9 万人。特殊教育招生 11.1 万人,在校生 57.9 万人,毕业生 6.9 万人。学前教育在园幼儿 4600.1 万人。九年义务教育巩固率为 93.8%,高中阶段毛入学率为 88.3%。

图 21 2013—2017 年普通本专科、中等职业教育及普通高中招生人数



全年研究与试验发展(R&D)经费支出 17500 亿元,比上年增长 11.6%,与国内生产总值之比为 2.12%,其中基础研究经费 920 亿元。全年国家重点研发计划共安排 42 个重点专项 1115 个科技项目,国家科技重大专项共安排 454 个课题,国家自然科学基金共资助 43935 个项目。截至年底,累计建设国家重点实验室 503 个,国家工程研究中心 131 个,国家工程实验室 217 个,国家企业技术中心 1276 家。国家科技成果转化引导基金累计设立 5 支子基金,资金总规模 247.2 亿元。全年境内外专利申请 369.8 万件,授予专利权 183.6 万件;PCT 专利申请受理量<sup>[60]</sup>为 5.1 万件。截至年底,有效专利 714.8 万件,其中境内有效发明专利 135.6 万件,每万人口发明专利拥有量 9.8 件。全年共签订技术合同 36.8 万项,技术合同成交金额 13424 亿元,比上年增长 17.7%。

图 22 2013-2017 年研究与试验发展(R&D)经费支出及其增长速度

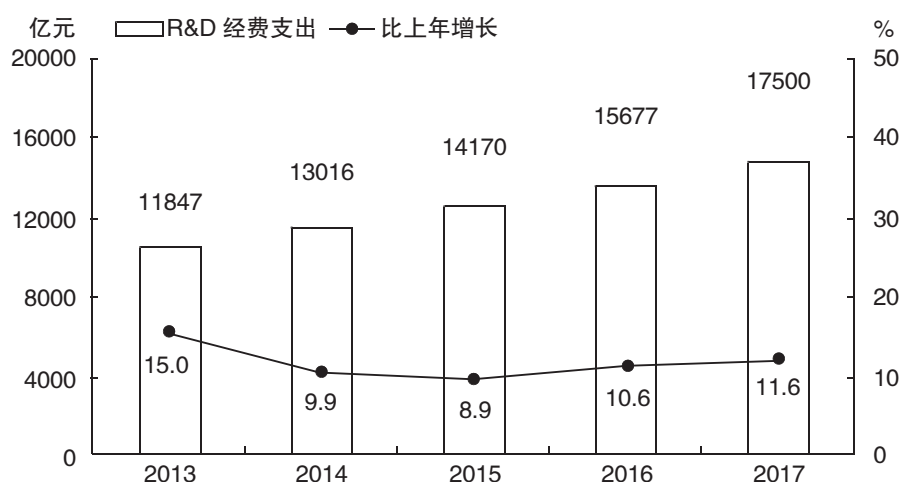


表 16 2017 年专利申请、授权和有效专利情况

指 标	专利数(万件)
专利申请数	369.8
其中:境内专利申请	351.3
其中:发明专利申请	138.2
其中:境内发明专利	123.4
专利授权数	183.6
其中:境内专利授权	170.5
其中:发明专利授权	42.0
其中:境内发明专利	32.0
年末有效专利数	714.8
其中:境内有效专利	620.4
其中:有效发明专利	208.5
其中:境内有效发明专利	135.6

全年成功完成 17 次宇航发射。首颗高轨道高通量通信卫星实践十三号、首颗大型硬 X 射线空间探测卫星“慧眼”卫星成功发射;北斗导航全球卫星系统组网首发双星成功发射;天舟一号货运飞船成功发射,完成与天宫二号交会对接。“墨子号”量子卫星成功实现预定科学目标,暗物质粒子探测卫星“悟空”发现反常电子信号,C919 大型客机、“鲲龙”AG600 水陆两栖飞机首飞成功。

年末全国共有产品检测实验室 35000 个,其中国家检测中心 739 个。全国现有产品质量、体系认证机构 401 个,已累计完成对 140250 个企业的产品认证。全国共有法定计量技术机构 4037 个,全年强制检定计量器具 8326 万台(件)。全年制定、修订国家标准 3811 项,其中新制定 2684 项。

年末全国文化系统共有艺术表演团体 2054 个,博物馆 3217 个。全国共有公共图书馆 3162 个,总流通<sup>[61]</sup>72641 万人次;文化馆 3327 个。有线电视实际用户 2.20 亿户,其中有线数字电视实际用户 1.98 亿户。年

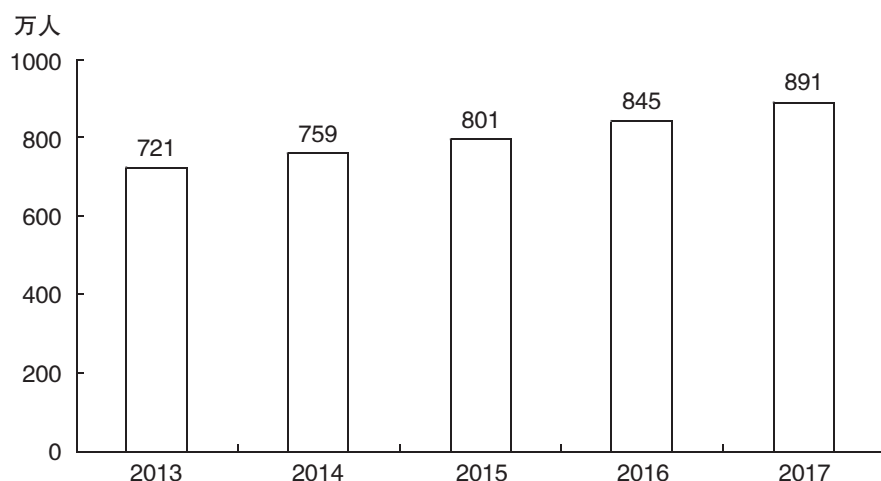
末广播节目综合人口覆盖率为 98.7%，电视节目综合人口覆盖率为 99.1%。全年生产电视剧 310 部 13310 集，电视动画片 83599 分钟。全年生产故事影片 798 部，科教、纪录、动画和特种影片<sup>[62]</sup>172 部。出版各类报纸 368 亿份，各类期刊 26 亿册，图书 90 亿册(张)，人均图书拥有量<sup>[63]</sup>6.49 册(张)。年末全国共有档案馆 4237 个，已开放各类档案 13806 万卷(件)。2016 年，文化及相关产业增加值 30785 亿元，比上年增长 13.0%；占国内生产总值的比重为 4.14%，比上年提高 0.19 个百分点。

全年我国运动员在 24 个运动大项中获得 106 个世界冠军，共创 6 项世界纪录。全年我国残疾人运动员在 11 项国际赛事中获得 160 个世界冠军。2016 年，体育产业增加值 6475 亿元，比上年增长 17.8%；占国内生产总值的比重为 0.9%，比上年提高 0.1 个百分点。

### 十一、卫生和社会服务

年末全国共有医疗卫生机构 99.5 万个，其中医院 3.0 万个，在医院中有公立医院 1.2 万个，民营医院 1.8 万个；基层医疗卫生机构 94.0 万个，其中乡镇卫生院 3.7 万个，社区卫生服务中心(站)3.5 万个，门诊部(所)23.0 万个，村卫生室 63.8 万个；专业公共卫生机构 2.2 万个，其中疾病预防控制中心 3482 个，卫生监督所(中心)3133 个。年末卫生技术人员 891 万人，其中执业医师和执业助理医师 335 万人，注册护士 379 万人。医疗卫生机构床位 785 万张，其中医院 609 万张，乡镇卫生院 125 万张。全年总诊疗人次<sup>[64]</sup>81.0 亿人次，出院人数<sup>[65]</sup>2.4 亿人。

图 23 2013–2017 年年末卫生技术人员人数



年末全国共有各类提供住宿的社会服务机构 3.2 万个，其中养老服务机构 2.9 万个，儿童服务机构 656 个。社会服务床位<sup>[66]</sup>749.5 万张，其中养老服务床位 714.2 万张，儿童服务床位 9.6 万张。年末共有社区服务中心 2.5 万个，社区服务站 13.9 万个。

### 十二、资源、环境和安全生产

全年全国国有建设用地供应总量<sup>[67]</sup>60 万公顷，比上年增长 16.4%。其中，工矿仓储用地 12 万公顷，增长 1.6%；房地产用地<sup>[68]</sup>11.5 万公顷，增长 7.2%；基础设施等用地 36.5 万公顷，增长 26.1%。

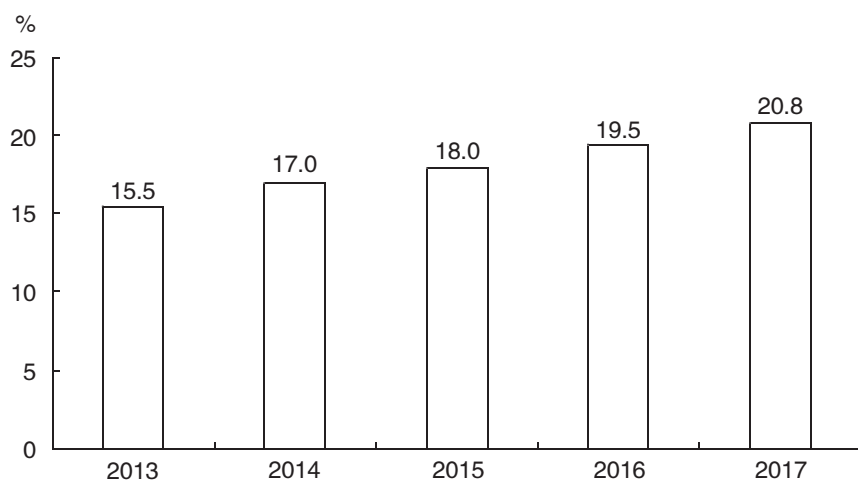
全年水资源总量 28675 亿立方米。全年平均降水量 640 毫米。年末全国监测的 604 座大型水库蓄水总量 3518 亿立方米，比上年末蓄水量有所增加。全年总用水量 6090 亿立方米，比上年增长 0.8%。其中，生活用水增长 2.8%，工业用水增长 0.2%，农业用水增长 0.6%，生态补水增长 1.7%。万元国内生产总值用水量<sup>[69]</sup>78 立方米，比上年下降 5.6%。万元工业增加值用水量 49 立方米，下降 5.9%。人均用水量 439 立方米，比上年增长 0.3%。



全年完成造林面积 736 万公顷,其中人工造林面积 390 万公顷,占全部造林面积的 53.0%。森林抚育面积 830 万公顷。截至年底,自然保护区达到 2750 个,其中国家级自然保护区 463 个。新增水土流失治理面积 5.6 万平方公里。

初步核算,全年能源消费总量 44.9 亿吨标准煤,比上年增长 2.9%。煤炭消费量增长 0.4%,原油消费量增长 5.2%,天然气消费量增长 14.8%,电力消费量增长 6.6%。煤炭消费量占能源消费总量的 60.4%,比上年下降 1.6 个百分点;天然气、水电、核电、风电等清洁能源消费量占能源消费总量的 20.8%,上升 1.3 个百分点。全国万元国内生产总值能耗下降 3.7%。重点耗能工业企业单位烧碱综合能耗下降 0.3%,吨水泥综合能耗下降 0.1%,吨钢综合能耗下降 0.9%,吨粗铜综合能耗下降 4.8%,每千瓦时火力发电标准煤耗下降 0.8%。全国万元国内生产总值二氧化碳排放下降 5.1%。

图 24 2013-2017 年清洁能源消费量占能源消费总量的比重



近岸海域 417 个海水水质监测点中,达到国家一、二类海水水质标准的监测点占 67.8%,三类海水占 10.1%,四类、劣四类海水占 22.1%。

在监测的 338 个地级及以上城市中,城市空气质量达标的城市占 29.3%,未达标的城市占 70.7%。细颗粒物(PM<sub>2.5</sub>)未达标城市(基于 2015 年 PM<sub>2.5</sub> 年平均浓度未达标的 262 个城市)年平均浓度 48 微克/立方米,比上年下降 5.9%。

在监测的 323 个城市中,城市区域声环境质量好的城市占 5.9%,较好的占 65.0%,一般的占 27.9%,较差的占 0.9%,差的占 0.3%。

全年平均气温为 10.39℃,比上年上升 0.03℃。共有 8 个台风登陆。

全年农作物受灾面积 1848 万公顷,其中绝收 183 万公顷。全年因洪涝和地质灾害造成直接经济损失 1910 亿元,因旱灾造成直接经济损失 375 亿元,因低温冷冻和雪灾造成直接经济损失 19 亿元,因海洋灾害造成直接经济损失 58 亿元。全年大陆地区共发生 5.0 级以上地震 13 次,成灾 11 次,造成直接经济损失 148 亿元。全年共发生森林火灾 3223 起,森林火灾受害森林面积 2.5 万公顷。

全年各类生产安全事故共死亡 37852 人。工矿商贸企业就业人员 10 万人生产安全事故死亡人数 1.639 人,比上年下降 3.7%;道路交通事故万车死亡人数 2.06 人,下降 3.7%;煤矿百万吨死亡人数 0.106 人,下降 32.1%。

**注释:**

[1]本公报中数据均为初步统计数。各项统计数据均未包括香港特别行政区、澳门特别行政区和台湾省。部分数据因四舍五入的原因,存在着与分项合计不等的情况。

[2]国内生产总值、各产业增加值和人均国内生产总值绝对数按现价计算,增长速度按不变价格计算。

[3]国民总收入,原称国民生产总值,是指一个国家或地区所有常住单位在一定时期内所获得的初次分配收入总额。它等于国内生产总值加上来自国外的初次分配收入净额。

[4]人户分离的人口是指居住地与户口登记地所在的乡镇街道不一致且离开户口登记地半年及以上的人口。

[5]流动人口是指人户分离人口中扣除市辖区内人户分离的人口。市辖区内人户分离的人口是指一个直辖市或地级市所辖区内和区与区之间,居住地和户口登记地不在同一乡镇街道的人口。

[6]2017年年末,0-14岁(含不满15周岁)人口为23348万人,15-59岁(含不满60周岁)人口为91570万人。

[7]年度农民工数量包括年内在本乡镇以外从业6个月及以上的外出农民工和在本乡镇内从事非农业6个月及以上的本地农民工两部分。

[8]农产品生产者价格是指农产品生产者直接出售其产品时的价格。

[9]居住类价格包括租房房租、住房保养维修及管理、水电燃料等价格。

[10]产能利用率是指实际产出与生产能力(均以价值量计量)的比率。企业的实际产出是指企业报告期内的工业总产值;企业的生产能力是指报告期内,在劳动力、原材料、燃料、运输等保证供给的情况下,生产设备(机械)保持正常运行,企业可实现的、并能长期维持的产品产出。

[11]工业战略性新兴产业包括节能环保产业,新一代信息技术产业,生物产业,高端装备制造产业,新能源产业,新材料产业,新能源汽车产业等七大产业中的工业相关行业。

[12]高技术制造业包括医药制造业,航空、航天器及设备制造业,电子及通信设备制造业,计算机及办公设备制造业,医疗仪器设备及仪器仪表制造业,信息化学品制造业。

[13]装备制造业包括金属制品业,通用设备制造业,专用设备制造业,汽车制造业,铁路、船舶、航空航天和其他运输设备制造业,电气机械和器材制造业,计算机、通信和其他电子设备制造业,仪器仪表制造业。

[14]规模以上服务业包括年营业收入1000万元及以上,或年末从业人员50人及以上的交通运输、仓储和邮政业,信息传输、软件和信息技术服务业,房地产业(不含房地产开发经营),租赁和商务服务业,科学研究和技术服务业,水利、环境和公共设施管理业,教育,卫生和社会工作;年营业收入500万元及以上,或年末从业人员50人及以上的居民服务、修理和其他服务业,文化、体育和娱乐业法人单位。

[15]战略性新兴服务业包括节能环保产业,新一代信息技术产业,生物产业,高端装备制造产业,新能源产业,新材料产业,新能源汽车产业等七大产业中的服务业相关行业。

[16]高技术产业投资包括医药制造、航空航天器及设备制造等六大类高技术制造业投资和信息服务、电子商务服务等九大类高技术服务业投资。

[17]工业技术改造投资是指工业企业利用新技术、新工艺、新设备、新材料对现有设施、工艺条件及生产服务等进行改造提升,实现内涵式发展的投资活动。

[18]网上零售额是指通过公共网络交易平台(主要从事实物商品交易的网上平台,包括自建网站和第三方平台)实现的商品和服务零售额。其中,网上零售额包括的服务,以及少部分用于生产经营用或被转卖的商品不统计在社会消费品零售总额中。

[19]为推进财政资金统筹使用,2017年1月1日起将新增建设用地土地有偿使用费、南水北调工程基金、烟草企业上缴专项收入3项政府性基金调整转列一般公共预算。为此,在2016年基数中考虑3项政府性基金转列一般公共预算的影响,并以此为基础计算同口径同比增减额和增减幅。

[20]全员劳动生产率为国内生产总值(以2015年价格计算)与全部就业人员的比率。

[21]制造业产品质量合格率是指以产品质量检验为手段,按照规定的方法、程序和标准实施质量抽样检测,判定为质量合格的样品数占全部抽样样品数的百分比,统计调查样本覆盖制造业的29个行业。

[22]六大高耗能行业包括石油加工、炼焦和核燃料加工业,化学原料和化学制品制造业,非金属矿物制品业,黑色金属冶炼和压延加工业,有色金属冶炼和压延加工业,电力、热力生产和供应业。

[23]火电包括燃煤发电量,燃油发电量,燃气发电量,余热、余压、余气发电量,垃圾焚烧发电量,生物质发电量。

[24]钢材产量数据中含企业之间重复加工钢材约24000万吨。

[25]移动通信手持机、钢材2016年产量根据有关专项调查进行了调整,2017年产量增速均按可比口径计算。

[26]少量发电装机容量(如地热等)公报中未列出。

[27]根据第三次农业普查结果对2016年固定资产投资基数进行调整,2017年增速按可比口径计算。

[28]固定资产投资(不含农户)按东部、中部、西部和东北地区计算的合计数据小于全国数据,是因为有部分跨地区的投资未计算在地区数据中。其中,东部地区是指北京、天津、河北、上海、江苏、浙江、福建、山东、广东和海南10省(市);中部地区是指山西、安徽、江西、河南、湖北和湖南6省;西部地区是指内蒙古、广西、重庆、四川、贵州、云南、西藏、陕西、甘肃、青海、宁夏和新疆12省(区、市);东北地区是指辽宁、吉林和黑龙江3省。

[29]基础设施投资是指建造或购置为社会生产和生活提供基础性、大众性服务的工程和设施的支出。公报中的基础设施投资包括交通运输、邮政业,电信、广播电视和卫星传输服务业,互联网和相关服务业,水利、环境和公共设施管理业投资。

[30]民间固定资产投资是指具有集体、私营、个人性质的内资企事业单位以及由其控股(包括绝对控股和相对控股)的企业单位建造或购置固定资产的投资。

[31]房地产业投资除房地产开发投资外,还包括建设单位自建房屋以及物业管理、中介服务和其他房地产投资。

[32]高速铁路是指线路最大速度200公里/小时及以上的铁路和200公里/小时以下仅运行动车组列车的铁路。

[33]各省(自治区、直辖市)汇总上报截至2017年12月底建档立卡贫困户农村危房改造实际竣工数。

[34]货物进出口、服务进出口、吸收外资采用人民币计价。对外投资和对外承包工程由于技术原因仍主要沿用美元计价。

[35]“一带一路”是指“丝绸之路经济带”和“21世纪海上丝绸之路”。

[36]服务进出口按照《国际收支手册(第六版)》标准统计,增速按可比口径计算。

[37]邮政行业业务总量按2010年价格计算。

[38]电信业务总量按2015年价格计算。

[39]移动电话交换机容量是指移动电话交换机根据一定话务模型和交换机处理能力计算出来的最大

同时服务用户的数量。

[40]固定互联网宽带接入用户是指报告期末在电信企业登记注册,通过 xDSL、FTTx+LAN、FTTH/O 以及其他宽带接入方式和普通专线接入公众互联网的用户。

[41]固定互联网光纤宽带接入用户是指报告期末在电信企业登记注册,通过 FTTH 或 FTTO 方式接入公众互联网的用户。

[42]移动宽带用户是指报告期末在计费系统拥有使用信息,占用 3G 或 4G 网络资源的在网用户。

[43]手机上网人数是指过去半年通过手机接入并使用互联网的 6 周岁及以上中国居民数量。

[44]软件和信息技术服务业包括软件开发,信息系统集成服务,信息技术咨询服务,数据处理和存储服务,集成电路设计和其他信息技术服务等行业。

[45]社会融资规模增量是指一定时期内实体经济(境内非金融企业和个人)从金融体系获得的资金总额。

[46]社会融资规模存量是指一定时期末(月末、季末或年末)实体经济(境内非金融企业和个人)从金融体系获得的资金余额。

[47]全国中小企业股份转让系统又称“新三板”,是 2012 年经国务院批准设立的全国性证券交易场所。

[48]公司信用类债券包括非金融企业债务融资工具、企业债券以及公司债、可转债等。

[49]原保险保费收入是指保险企业确认的原保险合同保费收入。

[50]全国居民收入名义增速快于分城乡居民收入增速的原因是:在城镇化过程中,一部分在农村收入较高的人口进入城镇地区,但在城镇属于较低收入人群,他们的迁移对城乡居民收入均有拉低作用。但无论在城镇还是农村,其收入增长效应都会体现在全体居民收入增长中。

[51]人均收入中位数是指将所有调查户按人均收入水平从低到高(或从高到低)顺序排列,处于最中间位置调查户的人均收入。

[52]全国居民五等份收入分组是指将所有调查户按人均收入水平从高到低顺序排列,平均分为五个等份,处于最高 20% 的收入群体为高收入组,依此类推依次为中等偏上收入组、中等收入组、中等偏下收入组、低收入组。

[53]减贫人口等于当年贫困人口减去上年贫困人口,也相当于当年脱贫人口减去当年返贫人口。

[54]贫困发生率是指贫困人口占目标调查人口的比重。

[55]贫困地区包括集中连片特困地区和片区外的国家扶贫开发工作重点县,原共有 832 个县。2017 年开始将新疆阿克苏地区纳入贫困监测范围。

[56]参加城乡居民基本医疗保险人数增加较多,一是原参加新型农村合作医疗人员并入城乡居民基本医疗保险参保人员统计;二是开展全民参保登记,基本医疗保险覆盖面进一步扩大。

[57]农村特困人员是指无劳动能力,无生活来源,无法定赡养、抚养、扶养义务人或者其法定义务人无履行义务能力的农村老年人、残疾人以及未满 16 周岁的未成年人。

[58]2017 年研究生招生、在学研究生指标口径发生变化(增加非全日制研究生)。

[59]中等职业教育包括普通中专、成人中专、职业高中和技工学校。

[60]PCT 专利申请受理量是指国家知识产权局作为 PCT 专利申请受理局受理的 PCT 专利申请数量。PCT(Patent Cooperation Treaty)即专利合作条约,是专利领域的一项国际合作条约。

[61]总流通人次是指本年度内到图书馆场馆接受图书馆服务的总人次,包括借阅书刊、咨询问题以及参加各类读者活动等。

[62]特种影片是指那些采用与常规影院放映在技术、设备、节目方面不同的电影展示方式,如巨幕电影、立体电影、立体特效(4D)电影、动感电影、球幕电影等。

[63]人均图书拥有量是指在一年内全国平均每人能拥有的当年出版图书册数。

[64]总诊疗人次指所有诊疗工作的总人次,包括门诊、急诊、出诊、预约诊疗、单项健康检查、健康咨询指导(不含健康讲座)人次。

[65]出院人数指报告期内所有住院后出院的人数,包括医嘱离院、医嘱转其他医疗机构、非医嘱离院、死亡及其他人数,不含家庭病床撤床人数。

[66]社会服务床位数除收养性机构外,还包括救助类机构、社区类机构以及军休所、军供站等机构的床位。

[67]国有建设用地供应总量是指报告期内市、县人民政府根据年度土地供应计划依法以出让、划拨、租赁等方式将土地使用权提供给单位或个人使用的国有建设用地总量。

[68]房地产用地是指商服用地和住宅用地的总和。

[69]万元国内生产总值用水量、万元工业增加值用水量和万元国内生产总值能耗按 2015 年价格计算。

#### 资料来源:

本报中户籍人口城镇化率、民用汽车、交通事故数据来自公安部;城镇新增就业、登记失业率、社会保障、技工学校数据来自人力资源社会保障部;外汇储备、汇率数据来自外汇局;财政数据来自财政部;制造业产品质量合格率、质量检验、国家标准制定修订等数据来自质检总局;水产品产量数据来自农业部;木材产量、林业、森林火灾数据来自林业局;灌溉面积、水资源、水土流失治理数据来自水利部;发电装机容量、新增 220 千伏及以上变电设备数据来自中电联;新建铁路投产里程、增新建铁路复线投产里程、电气化铁路投产里程、铁路运输数据来自铁路总公司;新建公路里程、港口万吨级码头泊位新增通过能力、公路运输、水运、港口货物吞吐量数据来自交通运输部;新增民用运输机场、民航数据来自民航局;新增光缆线路长度、电信业务总量、电话交换机容量、电话用户、宽带用户、移动互联网接入流量、上网人数、互联网普及率、软件业务收入等数据来自工业和信息化部;棚户区住房改造、公租房、农村地区建档立卡贫困户危房改造数据来自住房城乡建设部;货物进出口数据来自海关总署;服务进出口、外商直接投资、对外直接投资、对外承包工程、对外劳务合作等数据来自商务部;管道数据来自中石油、中石化、中海油;邮政业务数据来自邮政局;农村地区互联网普及率数据来自中国互联网络信息中心;旅游数据来自旅游局、公安部;货币金融、公司信用类债券数据来自人民银行;上市公司数据来自证监会;保险业数据来自保监会;城乡低保、农村特困人员救助供养、社会服务、农作物受灾面积、洪涝地质灾害造成直接经济损失、旱灾造成直接经济损失、低温冷冻和雪灾造成直接经济损失来自民政部;教育数据来自教育部;重点研发计划、科技重大专项、国家重点实验室、科技成果转化引导基金、技术合同等数据来自科技部;自然科学基金项目数据来自自然科学基金委;国家工程研究中心、国家工程实验室、企业技术中心、万元国内生产总值二氧化碳排放等数据来自发展改革委;专利数据来自知识产权局;宇航发射数据来自国防科工局;艺术表演团体、博物馆、公共图书馆、文化馆数据来自文化部;广播电视、电影、报纸、期刊、图书数据来自新闻出版广电总局;档案数据来自档案局;体育数据来自体育总局;残疾人运动员数据来自中国残联;卫生数据来自卫生计生委;国有建设用地供应数据来自国土资源部;自然保护区、环境监测数据来自环境保护部;平均气温、登陆台风数据来自气象局;海洋灾害造成直接经济损失数据来自海洋局;地震次数、地震灾害直接经济损失数据来自地震局;安全生产数据来自安全监管总局;其他数据均来自国家统计局。

# 2017年甘肃省国民经济和社会发展统计公报

甘肃省统计局 国家统计局甘肃调查总队

(2018年4月18日)

2017年,面对复杂多变的国内外环境和多年少有的严峻形势,在省委省政府的正确领导下,全省各级各部门深入贯彻落实党的十八大、十九大精神,以习近平新时代中国特色社会主义思想为指导,全面落实习近平总书记视察甘肃重要讲话和“八个着力”重要指示精神,以供给侧结构性改革为主线,统筹推进稳增长、促改革、调结构、惠民生、防风险各项工作,及时制定出台“三重”“三一”工作方案,稳住了全省经济运行的基本面,经济平稳发展,结构不断优化,质量效益好转,社会和谐稳定。

## 一、综合

初步核算,全年全省实现生产总值7677.0亿元,比上年增长3.6%。其中,第一产业增加值1063.6亿元,增长5.4%;第二产业增加值2562.7亿元,下降1.0%;第三产业增加值4050.8亿元,增长6.5%。三次产业结构比为13.85:33.38:52.77。按常住人口计算,人均生产总值29326元,比上年增长3.0%。

表1 2017年甘肃省生产总值及其增长速度

单位:亿元、%

指 标	绝对数	比上年增长
生产总值	7677.0	3.6
第一产业增加值	1063.6	5.4
第二产业增加值	2562.7	-1.0
工 业	1769.7	-1.5
建筑业	811.4	0.1
第三产业增加值	4050.8	6.5
# 交通运输、仓储和邮政业	293.5	8.1
批发和零售贸易业	563.2	3.5
住宿和餐饮业	229.9	6.0
金融业	553.6	5.3
房地产业	274.3	1.9

年末全省常住人口2625.71万人,比上年末增加15.76万人。其中,城镇人口1218.07万人,占常住人口比重为46.39%,比重比上年末提高1.70个百分点。全年出生人口32.93万人,出生率为12.54‰,比上年上升0.36个千分点;死亡人口17.12万人,死亡率为6.52‰,上升0.34个千分点;人口自然增长率为6.02‰,上升0.02个千分点。

表 2 2017 年甘肃省年末人口数及其构成

单位:万人、%

指 标	年末数	比重
全省常住人口	2625.71	
其中:城镇	1218.07	46.39
乡村	1407.64	53.61
其中:男性	1339.64	51.02
女性	1286.07	48.98
其中:0-14岁	458.45	17.46
15-64岁	1880.53	71.62
65岁及以上	286.73	10.92

年末全省就业人员 1553.84 万人,其中城镇就业人员 617.36 万人。全年城镇新增就业人员 43.78 万人,其中失业人员再就业 15.73 万人。年末城镇登记失业率为 2.71%。全年输转城乡富余劳动力 529.5 万人,比上年增长 0.4%。其中,省外输转 195.6 万人,增长 2.7%;省内输转 333.9 万人,下降 0.9%。

全年居民消费价格比上年上涨 1.4%,其中城市居民消费价格上涨 1.4%,农村居民消费价格上涨 1.3%。商品零售价格上涨 1.4%。

表 3 2017 年甘肃省居民消费价格比上年涨跌幅度

单位:%

指 标	全 省	城 市	
		城 市	农 村
居民消费价格	1.4	1.4	1.3
其中:食品烟酒	0.1	0.0	0.1
衣着	0.8	0.9	0.7
居住	2.5	1.9	3.4
生活用品及服务	0.6	0.6	0.5
交通和通信	1.1	1.2	1.1
教育文化和娱乐	1.7	2.1	0.7
医疗保健	5.2	6.5	3.0
其他用品和服务	0.9	0.6	1.9

全年工业生产者出厂价格比上年上涨 14.5%,工业生产者购进价格上涨 15.5%。固定资产投资价格上涨 5.9%。农产品生产价格下降 0.9%。农业生产资料价格上涨 3.7%。

全年一般公共预算收入 815.6 亿元,比上年增长 7.8%。其中,税收收入 547.1 亿元,增长 10.4%;非税收入 268.5 亿元,增长 2.9%。从主体税种看,国内增值税 270.8 亿元,增长 6.8%;企业所得税 67.2 亿元,增长 22.3%;个人所得税 27.3 亿元,增长 33.0%。一般公共预算支出 3307.3 亿元,增长 5.0%。其中,交通运输支出 289.9 亿元,增长 32.2%;公共安全支出 170.5 亿元,增长 8.9%;节能环保支出 103.0 亿元,增长 8.1%;农林水支出 519.0 亿元,增长 6.3%;一般公共服务支出 308.6 亿元,增长 6.1%;医疗卫生与计划生育支出 289.3 亿元,增长 5.9%。

表 4 2017 年甘肃省财政收支及其增长速度

单位:亿元、%

产 品 名 称	绝对数	比上年增长
一般公共预算收入	815.6	7.8
税收收入	547.1	10.4
国内增值税	270.8	6.8
国内增值税	153.5	18.7
改征增值税	117.3	-5.6
企业所得税	67.2	22.3
个人所得税	27.3	33.0
资源税	16.7	28.5
城市维护建设税	45.6	5.8
房产税	21.0	7.7
印花税	8.8	3.8
城镇土地使用税	19.4	1.0
土地增值税	28.8	22.3
车船税	12.0	12.4
耕地占用税	6.8	23.4
契税	22.6	-3.9
其他税收收入	0.1	-38.9
非税收入	268.5	2.9
上划中央收入	724.9	6.0
一般公共预算支出	3307.3	5.0
一般公共预算服务支出	308.6	6.1
公共安全支出	170.5	8.9
教育支出	565.7	3.0
科学技术支出	25.3	-3.6
文化体育与传媒支出	64.1	0.4
社会保障和就业支出	468.7	0.8
医疗卫生与计划生育支出	289.3	5.9
节能环保支出	103.0	8.1
城乡社区支出	168.2	-14.4
农林水支出	519.0	6.3
交通运输支出	289.9	32.2
资源勘探信息等支出	50.7	-27.5
商业服务业等支出	26.2	8.0
金融支出	0.4	-88.2
国土海洋气象等支出	55.6	49.9
住房保障支出	133.0	6.8
粮油物资储备支出	9.4	-28.5
债务付息及发行费用支出	35.6	22.7



## 二、农业

全年粮食总产量 1128.31 万吨,比上年减产 1.1%。其中,夏粮产量 304.92 万吨,减产 0.7%;秋粮产量 823.39 万吨,减产 1.2%。

粮食作物种植面积 278.25 万公顷,比上年减少 3.15 万公顷;棉花种植面积 1.68 万公顷,增加 0.35 万公顷;油料种植面积 32.08 万公顷,减少 1.12 万公顷;蔬菜种植面积 56.98 万公顷,增加 2.28 万公顷,其中设施蔬菜种植面积 10.93 万公顷,增加 0.38 万公顷;中药材种植面积 30.10 万公顷,增加 1.06 万公顷。果园面积 46.07 万公顷,减少 1.22 万公顷。

主要经济作物中,蔬菜产量 2106.47 万吨,比上年增产 7.9%,其中设施蔬菜产量 579.71 万吨,增产 3.4%;园林水果产量 557.02 万吨,增产 10.0%;中药材产量 123.26 万吨,增产 6.8%。

全年肉类总产量 105.29 万吨,比上年增长 3.3%。其中,猪肉产量 51.77 万吨,增长 1.8%;牛肉产量 22.41 万吨,增长 4.5%;羊肉产量 24.51 万吨,增长 8.1%;禽肉产量 4.26 万吨,下降 8.0%。牛奶产量 64.48 万吨,增长 0.6%。年末大牲畜存栏 654.11 万头(只),比上年末下降 3.1%;大牲畜出栏 237.93 万头(只),增长 5.6%。羊存栏 1989.00 万只,下降 2.0%;羊出栏 1551.44 万只,增长 8.0%。生猪存栏 611.87 万头,下降 5.0%;生猪出栏 733.29 万头,增长 1.9%。

全年水产品产量 1.54 万吨,比上年增长 0.7%。

表 5 2017 年甘肃省主要农产品产量及其增长速度

产 品 名 称	单 位	产 量	比上年增长(%)
粮食	万吨	1128.31	-1.1
# 夏粮	万吨	304.92	-0.7
秋粮	万吨	823.39	-1.2
# 小麦	万吨	265.42	-0.9
玉米	万吨	546.16	-2.6
油料	万吨	71.61	-5.8
# 油菜籽	万吨	36.46	6.5
棉花	万吨	2.73	37.2
甜菜	万吨	23.13	39.1
烟叶(未加工)	万吨	0.89	-19.0
中药材	万吨	123.26	6.8
园林水果	万吨	557.02	10.0
蔬菜	万吨	2106.47	7.9
# 设施蔬菜	万吨	579.71	3.4
肉类	万吨	105.29	3.3
# 猪肉	万吨	51.77	1.8
牛肉	万吨	22.41	4.5
羊肉	万吨	24.51	8.1

产 品 名 称	单 位	产 量	比上年增长(%)
禽肉	万吨	4.26	-8.0
牛奶	万吨	64.48	0.6
水产品	万吨	1.54	0.7
年末大牲畜存栏数	万头(只)	654.11	-3.1
# 牛存栏	万头	487.20	-5.0
羊存栏	万只	1989.00	-2.0
猪存栏	万头	611.87	-5.0
大牲畜出栏数	万头(只)	237.93	5.6
# 牛出栏	万头	213.11	4.7
羊出栏	万只	1551.44	8.0
猪出栏	万头	733.29	1.9

### 三、工业和建筑业

全年全部工业增加值 1769.7 亿元,比上年下降 1.5%。规模以上工业增加值 1603.7 亿元,下降 1.7%。在规模以上工业中,分经济类型看,国有及国有控股企业完成工业增加值 1251.8 亿元,下降 3.9%;集体企业完成工业增加值 9.8 亿元,下降 12.5%;股份制企业完成工业增加值 1164.6 亿元,下降 3.1%;外商及港澳台投资企业完成工业增加值 41.0 亿元,增长 80.3%。分隶属关系看,中央企业完成工业增加值 913.7 亿元,增长 0.4%;省属企业完成工业增加值 250.0 亿元,增长 0.6%;省以下地方企业完成工业增加值 440.0 亿元,下降 11.6%。分轻重工业看,轻工业增加值 260.0 亿元,下降 5.2%;重工业增加值 1343.7 亿元,下降 1.2%。

全年规模以上工业中,石化、有色、食品、电力、冶金、煤炭和装备制造等重点行业完成工业增加值 1430.9 亿元,比上年下降 1.4%,占规模以上工业增加值的比重为 89.2%。

表 6 2017 年甘肃省规模以上工业重点行业增加值

单位:亿元、%

行 业	绝对数	占规模以上工业增加值比重	比上年增长
合 计	1430.9	89.2	-1.4
石化工业	588.7	36.7	-1.8
有色工业	201.0	12.5	11.7
电力工业	222.5	13.9	12.3
冶金工业	69.3	4.3	-18.7
装备制造业	91.3	5.7	0.8
食品工业	186.4	11.6	-5.1
煤炭工业	71.7	4.5	-18.5

全年规模以上工业中,战略性新兴产业完成工业增加值 134.3 亿元,增长 11.3%,占规模以上工业增加值的比重为 8.4%。高技术产业完成工业增加值 75.5 亿元,增长 8.7%,占规模以上工业增加值的比重为 4.7%。

表7 2017年甘肃省主要工业产品产量及其增长速度

产品名称	单位	产量	比上年增长(%)
原煤	万吨	3738.4	-9.3
天然原油	万吨	827.0	3.2
天然气	万立方米	17729.0	68.6
原油加工量	万吨	1440.8	7.4
发电量	亿千瓦时	1349.1	11.1
# 火力发电量	亿千瓦时	713.9	1.4
水力发电量	亿千瓦时	374.1	19.3
风力发电量	亿千瓦时	187.6	37.5
铁矿石原矿	万吨	1962.2	15.3
卷烟	万箱	96.5	0.7
电石	万吨	108.8	-3.4
水泥	万吨	4009.4	-10.7
生铁	万吨	456.2	-7.7
粗钢	万吨	560.5	-10.8
钢材	万吨	702.3	5.3
十种有色金属	万吨	398.6	6.4
# 铜	万吨	91.5	4.5
铅	万吨	2.8	30.3
锌	万吨	40.2	0.5
镍	万吨	13.5	-5.7
铝	万吨	250.5	8.7
汽车	辆	18554.0	61.9

全年规模以上工业企业实现利润总额 246.9 亿元,比上年净增 130.0 亿元,其中国有及国有控股企业实现利润 147.9 亿元,比上年净增 86.0 亿元。规模以上工业亏损企业亏损额 111.6 亿元,比上年下降 22.4%,其中国有及国有控股亏损企业亏损额 78.7 亿元,下降 27.8%。规模以上工业企业每百元主营业务收入中的成本为 86.2 元,比上年降低 1.4 元。年末规模以上工业企业资产负债率为 64.5%,比上年末下降 0.8 个百分点。

年末全省规模以上工业产成品库存 432.6 亿元,比上年末下降 15.1%。其中国有及国有控股企业产成品库存 274.8 亿元,下降 17.7%。煤炭工业产成品库存 12.2 亿元,下降 34.4%;有色工业产成品库存 161.0 亿元,下降 31.3%。

全年建筑业实现增加值 811.4 亿元,比上年增长 0.1%。

#### 四、固定资产投资

全年固定资产投资 5696.3 亿元,比上年下降 40.3%。按三次产业分,第一产业投资 382.0 亿元,下降

43.7%；第二产业投资 1188.3 亿元，下降 63.1%，其中工业投资 999.4 亿元，下降 54.9%；第三产业投资 4126.1 亿元，下降 26.8%。民间固定资产投资 2463.6 亿元，下降 42.6%。高技术产业投资 72.0 亿元，下降 52.0%。

全年项目投资 4751.8 亿元，下降 45.3%。其中，制造业投资 540.8 亿元，下降 58.9%；电力、热力、燃气及水的生产和供应业投资 371.3 亿元，下降 48.6%；交通运输、仓储和邮政业投资 956.6 亿元，下降 13.0%；水利、环境和公共设施管理业投资 777.3 亿元，下降 27.6%。

表 8 2017 年甘肃省分行业项目投资及其增长速度

单位：亿元、%

行 业	投资额	比上年增长
农林牧渔业	382.0	-43.7
采矿业	87.3	-51.2
制造业	540.8	-58.9
电力、热力、燃气及水的生产和供应业	371.3	-48.6
建筑业	189.0	-81.2
批发和零售业	177.1	-63.2
交通运输、仓储和邮政业	956.6	-13.0
住宿和餐饮业	102.7	-47.5
信息传输、软件和信息技术服务业	52.8	-49.7
金融业	6.2	-72.5
房地产业	332.5	-32.8
租赁和商务服务业	94.1	-35.1
科学研究和技术服务业	38.7	-51.0
水利、环境和公共设施管理业	777.3	-27.6
居民服务和其他服务业	76.0	-46.5
教育	151.7	-48.4
卫生和社会工作	105.3	-32.1
文化、体育和娱乐业	130.4	-55.3
公共管理和社会组织	180.0	-12.3

全年房地产开发投资 944.5 亿元，比上年增长 11.1%，其中住宅投资 601.3 亿元，增长 6.7%。房屋施工面积 9153.5 万平方米，增长 2.5%，其中住宅施工面积 6087.9 万平方米，下降 1.7%。在房屋施工面积中，房屋新开工面积 2374.6 万平方米，增长 1.8%，其中住宅新开工面积 1443.0 万平方米，下降 9.1%。全年房屋竣工面积 847.9 万平方米，下降 14.5%，其中住宅竣工面积 619.4 万平方米，下降 15.2%；商品房销售面积 1559.5 万平方米，下降 7.1%，其中住宅销售面积 1386.0 万平方米，下降 6.3%。

### 五、国内贸易和对外经济

全年社会消费品零售总额 3426.6 亿元，比上年增长 7.6%。按经营地统计，城镇消费品零售额 2729.9 亿

元,增长 7.7%;乡村消费品零售额 696.7 亿元,增长 7.4%。按消费类型统计,商品零售额 2877.9 亿元,增长 7.3%;餐饮收入额 548.7 亿元,增长 9.0%。

全年限额以上批零住餐企业通过公共网络实现零售额 11.2 亿元,比上年增长 26.6%。

全年批发业实现商品销售额 5585.1 亿元,比上年增长 7.1%;零售业实现商品销售额 3479.7 亿元,增长 11.0%;住宿业实现营业收入 116.3 亿元,增长 9.1%;餐饮业实现营业收入 717.6 亿元,增长 14.1%。

全年进出口总额 341.7 亿元,比上年下降 23.9%。其中,出口 123.7 亿元,下降 53.4%;进口 218.0 亿元,增长 18.6%。

全年外商直接投资合同项目 11 个,外商直接投资实际使用金额 0.44 亿美元,比上年下降 62.4%。对外承包工程完成营业额 2.35 亿美元,下降 12.7%。对外承包工程新签合同金额 1.95 亿美元。

## 六、交通、邮电和旅游

年末全省新建铁路投产里程 554.6 公里,增、新建铁路复线投产里程 554.2 公里,电气化铁路投产里程 574.4 公里。公路里程 14.2 万公里,其中等级公路 12.5 万公里。新建二级以上公路 246.1 公里。全年各种运输方式完成货物周转量 2439.8 亿吨公里,比上年增长 12.4%;旅客周转量 643.1 亿人公里,增长 1.3%。甘肃省民航机场集团完成旅客吞吐量 1440.6 万人次,比上年增长 16.7%;货邮吞吐量 6.3 万吨,增长 2.3%。

表 9 2017 年甘肃省主要运输方式完成货物、旅客运输量及其增长速度

指 标	单 位	绝对数	比上年增长(%)
货运量	万 吨	66205.0	9.2
# 铁路	万 吨	6052.2	3.3
公路	万 吨	60117.0	9.8
货物周转量	亿吨公里	2439.8	12.4
# 铁路	亿吨公里	1390.7	14.0
公路	亿吨公里	1048.9	10.5
客运量	万人次	42793.3	2.5
# 铁路	万人次	4467.5	23.9
公路	万人次	38079.7	0.4
旅客周转量	亿人公里	643.1	1.3
# 铁路	亿人公里	371.7	3.3
公路	亿人公里	247.8	-2.2

年末全省民用汽车保有量 334.6 万辆,比上年末增长 1.3%,其中私人汽车保有量 287.6 万辆,增长 10.6%。民用轿车保有量 137.3 万辆,增长 13.3%,其中私人轿车保有量 120.9 万辆,增长 14.7%。

按 2010 年不变价格计算,全年邮政业务总量 26.7 亿元,比上年增长 20.5%;按 2015 年不变价格计算,电信业务总量 455.9 亿元,比上年增长 97.3%。邮政业完成邮政函件业务 864.0 万件;包裹业务 61.1 万件;快递业务量 7201.7 万件,比上年增长 18.7%,快递业务收入 14.8 亿元,增长 18.4%。电信业年末局用电话交换机总容量 76.3 万门,下降 34.5%;移动电话交换机容量 5227.0 万户,增长 67.1%。年末电话用户 2853.2 万户,其中移动电话用户 2526.4 万户,其中 4G 移动电话用户 1744.5 万户。移动电话普及率 96.8 部/百人,

比上年增加 12 部 / 百人。互联网宽带接入用户数 2569.4 万户,比上年增长 24.7%,其中移动宽带用户 1993.0 万户,增长 19.6%;互联网宽带接入端口 1099.9 万个,增长 16.4%。移动宽带普及率 76.4 部 / 百人,固定宽带接入用户普及率 22.1 部 / 百人。

全年接待国内游客 23897.3 万人次,比上年增长 25%;国内旅游收入 1578.7 亿元,增长 29%。接待境外旅游人数 7.88 万人次,增长 10.3%。其中,接待外国游客 4.22 万人次,增长 6.4%;接待港澳台同胞 3.66 万人次,增长 14.9%。国际旅游外汇收入 2086 万美元,增长 17.9%。

## 七、金融

年末全省金融机构本外币各项存款余额 17777.2 亿元,比上年末增长 1.5%,其中人民币各项存款余额 17660.8 亿元,增长 1.4%。金融机构本外币各项贷款余额 17707.2 亿元,增长 11.2%,其中人民币各项贷款余额 17404.6 亿元,增长 11.2%。

表 10 2017 年甘肃省金融机构本外币各项存贷款余额及其增长速度

单位:亿元、%

指 标	年末数	比上年末增长
金融机构本外币各项存款余额	17777.2	1.5
# 境内存款	17771.7	1.5
# 住户存款	9094.3	6.6
活期存款	3382.2	0.1
定期及其他存款	5712.1	10.9
非金融企业存款	5148.9	-7.3
活期存款	3522.0	-0.1
定期及其他存款	1626.9	-19.8
广义政府存款	3175.2	9.1
财政性存款	398.3	10.4
机关团体存款	2776.9	8.9
金融机构本外币各项贷款余额	17707.2	11.2
# 境内贷款	17600.5	11.2
# 住户贷款	4591.7	12.9
短期贷款	1644.2	9.2
中长期贷款	2947.5	15.1
非金融企业及机关团体贷款	13008.8	10.6
短期贷款	3496.9	4.8
中长期贷款	8494.1	14.3

年末全省共有境内上市公司 33 家,比上年末增加 3 家。年末股票总市值 3408.7 亿元,增长 23.2%。发行、配售股票筹集资金 29.1 亿元,下降 70.8%。上市公司发行公司债 14.2 亿元。

全年保费收入 366.4 亿元,比上年增长 19.1%;赔付额 119.2 亿元,增长 9.0%。

表 11 2017 年甘肃省保险业务情况

单位:亿元、%

指 标	绝对数	比上年增长
保费收入	366.4	19.1
财产险收入	112.3	11.6
人身险收入	254.1	22.7
寿险收入	200.7	19.5
健康险收入	42.8	47.2
意外伤害险收入	10.7	5.5
赔付支出	119.2	9.0
财产险赔款	54.9	6.8
人身险赔付	64.3	10.9
寿险赔付	45.1	8.3
健康险赔付	15.9	14.8
意外伤害险赔付	3.3	33.2

## 八、人民生活和社会保障

全年全省居民人均可支配收入 16011.0 元,比上年增长 9.1%。按常住地分,城镇居民人均可支配收入 27763.4 元,增长 8.1%;农村居民人均可支配收入 8076.1 元,增长 8.3%。全省居民人均消费支出 13120.1 元,比上年增长 7.1%。按常住地分,城镇居民人均消费支出 20659.4 元,增长 5.7%;农村居民人均消费支出 8029.7 元,增长 7.2%。全省居民恩格尔系数为 29.6%,比上年下降 0.6 个百分点,其中城镇为 29.2%,农村为 30.4%。贫困发生率 9.7%,比上年下降 2.9 个百分点。

表 12 2017 年甘肃省城乡居民家庭人均收支情况

单位:元、%

指 标	城 镇		农 村	
	绝对数	比上年增长	绝对数	比上年增长
可支配收入	27763.4	8.1	8076.1	8.3
工资性收入	18459.6	10.2	2275.4	7.1
经营净收入	2132.1	8.7	3556.2	9.0
财产净收入	2378.7	1.0	142.3	10.8
转移净收入	4793.0	3.6	2102.2	8.2
生活消费支出	20659.4	5.7	8029.7	7.2
食品烟酒	6032.6	4.4	2438.2	4.1
衣着	1905.8	7.2	507.9	5.3
居住	3828.3	2.0	1561.5	16.4
生活用品及服务	1358.0	2.2	484.9	5.7
交通通信	2952.6	17.3	1016.0	6.4
教育文化娱乐	2341.9	0.9	993.7	2.9
医疗保健	1741.2	10.0	890.6	8.4
其他用品和服务	499.1	4.0	136.8	13.2

年末全省参加城镇职工基本养老保险人数 429.8 万人,其中职工 288.2 万人,离退休人员 141.6 万人。参加城乡居民基本养老保险人数 1262.4 万人,比上年增长 0.69%。参加城乡基本医疗保险人数 2512.2 万人。其中,参加职工基本医疗保险人数 320.2 万人,增长 1.85%;参加城乡居民基本医疗保险人数 2192 万人。参加失业保险人数 165.4 万人,增长 0.67%。参加工伤保险人数 198.6 万人,增长 5.43%。参加生育保险人数 175.3 万人,增长 7.72%。全年各项社会保险基金总收入 727.19 亿元,各项社会保险基金总支出 645.71 亿元。年末共有 65.09 万人享受城市居民最低生活保障,299.38 万人享受农村居民最低生活保障,11.11 万人享受农村特困人员救助供养。全年资助 524.83 万人参加基本医疗保险,医疗救助 102.32 万人次。

### 九、教育、科学技术和文化体育

全年研究生教育招生 1.28 万人,在学研究生 3.45 万人,毕业生 0.92 万人。普通本专科招生 13.85 万人,在校生 46.62 万人,毕业生 12.48 万人。中等职业教育招生 7.32 万人,在校生 19.39 万人,毕业生 6.78 万人。普通高中招生 18.26 万人,在校生 57.72 万人,毕业生 20.81 万人。初中招生 28.56 万人,在校生 85.61 万人,毕业生 29.81 万人。普通小学招生 33.63 万人,在校生 185.57 万人,毕业生 29.47 万人。特殊教育招生 0.25 万人,在校生 1.35 万人。幼儿园在园幼儿 92.97 万人。学龄儿童入学率 99.9%,九年义务教育巩固率 95%,高中阶段毛入学率 94%。

全省共有国家工程研究中心 5 个。国家认定企业技术中心 22 家。省部级以上科技成果 1070 项,其中,基础理论成果 371 项,应用技术成果 653 项,软科学成果 46 项。获得奖励 151 项。受理专利申请 24448 件,比上年增长 20.58%;授予专利权 9672 件,增长 21.28%,其中授予发明专利权 1340 件,增长 2.40%。截至年底,有效专利 6045 件,每万人口发明专利拥有量 2.32 件。全年共签订技术合同 5850 项,增长 11.39%;技术合同成交金额 162.95 亿元,增长 8.05%。

全年有线电视用户 192.06 万户,有线数字电视用户 153.68 万户。年末广播综合人口覆盖率 98.38%,比上年末提高 0.26 个百分点;电视综合人口覆盖率 98.68%,提高 0.13 个百分点。

全年体育获得各类奖牌 170 枚,比上年减少 5 枚。

### 十、卫生和社会服务

年末全省共有医疗卫生机构 28878 个,其中医院、卫生院 1902 个,妇幼保健院(所、站)99 个,专科疾病防治院(所、站)7 个,社区卫生服务中心(站)602 个,诊所、卫生所、医务室 7508 个。卫生技术人员 14.7 万人,其中,执业医师和执业助理医师 5.6 万人,注册护士 5.9 万人。医院卫生技术人员 8.5 万人,社区卫生服务中心(站)卫生技术人员 0.7 万人,诊所、卫生所、医务室卫生技术人员 1.2 万人。疾病预防控制中心(防疫站)103 个,疾病预防控制中心(防疫站)卫生技术人员 3400 人。卫生监督所(中心)93 个,卫生监督所(中心)卫生技术人员 1399 人。乡镇卫生院 1378 个,乡镇卫生院卫生技术人员 2.6 万人。医疗卫生机构拥有床位数 14.7 万张,其中医院、卫生院拥有床位 13.7 万张。全年总诊疗人次 13563.97 万人次,出院人数 432.60 万人。

年末全省共有各类提供住宿的社会服务机构 352 个,其中养老服务机构 245 个,儿童服务机构 19 个。社会服务床位 13.0 万张,其中养老服务床位 12.6 万张,儿童服务床位 3020 张。年末共有社区服务中心 876 个,社区服务站 1923 个。

### 十一、资源、环境和安全生产

全年水资源总量 277.1 亿立方米,人均水资源量 1055 立方米,比上年增长 31.4%。平均降水量 289.7 毫米,增长 7.1%。年末全省大型水库蓄水总量 36.7 亿立方米,比上年末增长 0.1%。全年总用水量 116.6 亿立方米,比上年下降 1.5%。其中,生活用水与上年持平,工业用水下降 9.7%,农业用水下降 1.4%。人均用水量



444.0 立方米,比上年下降 2.1%。全年完成造林成活面积 32.54 万公顷,其中人工造林面积 28.04 万公顷。全民义务植树 9719 万株。截止年底,全省自然保护区达到 60 个,其中国家级自然保护区 21 个。共有国家地质公园 11 个,省级地质遗迹保护区 3 个。

省内 38 个地表水监测断面中,达到或优于 III 类断面比例占 94.7%,IV 类断面比例占 5.3%,无劣 V 类断面。

全年全省空气质量优良天数比率为 85.3%,比上年提高 0.6 个百分点。

省内监测的 14 个城市中,城市区域声环境评价好的城市有 3 个,评价较好的有 7 个。

全年平均气温为 9℃,比上年上升 0.9℃;年日照小时数 2359 小时,比上年减少 105 小时;年降水量 451.6 毫米,比上年减少 61.6 毫米。全省气象雷达观测站点 7 个,卫星云图接收站点 7 个。

全省地震台站(点)425 个,有人值守的地震监测台站 27 个,无人值守的地震监测台站(点)398 个。全年未发生 5.0 级以上的地震。2017 年 8 月 8 日四川九寨沟 7.0 级地震造成我省直接经济损失 17439 万元。

全年农作物受灾面积 49.42 万公顷,比上年下降 41.5%;农作物成灾面积 27.81 万公顷,下降 44.4%。全年共发生森林火灾 6 起。

全年共发生各类生产安全事故 1127 起,比上年下降 7.17%;死亡 887 人,下降 9.30%;受伤 1007 人,下降 2.80%;直接经济损失 10460.01 万元,下降 12.31%。亿元生产总值生产安全事故死亡人数为 0.12 人,下降 12.12%;工矿商贸企业就业人员 10 万人生产安全事故死亡人数 2.20 人,增长 4.77%;煤矿百万吨死亡人数 0.21 人,下降 24.11%;十二类营运车辆道路交通事故万车死亡人数 16.10 人,下降 13.58%。

#### 注:

1.本公报各项数据均为初步统计数,正式数据以《甘肃发展年鉴 2018》为准。部分数据因四舍五入的原因,存在着总计与分项合计不等的情况。

2.公报中生产总值、各产业增加值和人均生产总值绝对数按现价计算,增长速度按不变价格计算。

3.工业增加值和利润含长庆油田甘肃境内部分。

4.本公报主要工业产品产量表中,原煤、原油、天然气、发电量数据为全部口径,包含规模以上和规模以上工业产品产量,其余产品产量数据均为规模以上工业产品产量。

5.本公报中城镇登记失业率、城镇新增就业人员数据来自甘肃省人力资源和社会保障厅;财政数据来自甘肃省财政厅;水产品产量数据来自甘肃省农牧厅;外贸数据来自兰州海关;利用外资数据来自甘肃省商务厅;交通运输数据来自甘肃省交通运输厅、甘肃省公安厅交警总队、中国铁路兰州局集团有限公司、甘肃省民航机场集团、东航甘肃分公司;邮政数据来自甘肃省邮政管理局;通信数据来自甘肃省通信管理局;旅游数据来自甘肃省旅游发展委员会;金融数据来自中国人民银行兰州中心支行;保险数据来自中国保监会甘肃监管局;证券数据来自中国证监会甘肃监管局;社会保障数据来自甘肃省人力资源和社会保障厅;城乡低保、农村特困人员救助供养、社会服务数据来自甘肃省民政厅;教育数据来自甘肃省教育厅;除国家认定企业技术中心数据外,其他科技数据来自甘肃省科技厅;专利数据来自甘肃省专利局;广播、电视数据来自甘肃省新闻出版广电局;卫生数据来自甘肃省卫生和计划生育委员会;体育数据来自甘肃省体育局;用水量数据来自甘肃省水利厅;林业、森林火灾数据来自甘肃省林业厅;自然保护区、环境监测数据来自甘肃省环境保护厅;地质公园、地质遗迹保护区数据来自甘肃省国土资源厅;气象数据来自甘肃省气象局;地震数据来自甘肃省地震局;安全生产数据来自甘肃省安全生产监督管理局。

# 2017年武威市国民经济和社会发展统计公报

武威市统计局 国家统计局武威调查队

(2018年4月28日)

2017年,全市上下深入贯彻落实党的十八大和十八届历次全会精神,认真学习贯彻党的十九大精神,全面落实习近平总书记视察甘肃重要讲话和“八个着力”重要指示精神,以习近平新时代中国特色社会主义思想为指导,按照省第十三次党代会和市委四届四次、五次全会部署,统筹推进“五位一体”总体布局和协调推进“四个全面”战略布局,坚定不移贯彻新发展理念。坚持稳中求进工作总基调,坚持以供给侧结构性改革为主线,狠抓稳增长、促改革、调结构、惠民生、防风险各项政策措施落实。紧盯脱贫攻坚、全面建成小康社会目标,突出抓重点、补短板、强弱项,全力攻坚、止滑促稳。坚持走生态优先、绿色发展之路,努力建设经济强市、生态大市、文化旅游名市,全力打造生态美、产业优、百姓富的和谐武威。全市经济结构调整稳步推进,社会事业全面发展,民生保障水平显著提高。

## 一、综合

经济增长:全年实现生产总值439.58亿元,按可比价计算,比上年下降2.8%。其中,第一产业增加值112.76亿元、增长6.1%;第二产业增加值127.93亿元、下降17.3%;第三产业增加值198.89亿元、增长5.4%。

按常住人口计算,人均生产总值达到24119元。三次产业结构由2016年的23.4:37:39.6调整为25.7:29.1:45.2,第二产业比重下降7.9个百分点,第三产业比重提高5.6个百分点。

## 2017年武威市生产总值及其增长速度

单位:亿元、%

指 标	绝对数	比上年增长
生产总值	439.58	-2.8
第一产业增加值	112.76	6.1
第二产业增加值	127.93	-17.3
工 业	65.88	-27.3
建筑业	63.4	持平
第三产业增加值	198.89	5.4
# 交通运输、仓储和邮政业	21.39	6.3
批发和零售贸易业	27.98	5.7
住宿和餐饮业	7.22	6.1
金融业	20.04	3.4
房地产业	18.43	28

就业:全市城镇新增就业 24489 人,年末城镇登记失业率为 3.16%。

物价:全年居民消费价格总指数 100.9%;商品零售价格总指数 101.5%。

### 2017 年武威市居民消费价格指数

单位:%

指 标	2017 年	比上年涨跌幅度
居民消费价格指数(CPI)	100.9	0.9
食品烟酒	98.6	-1.4
衣 着	103	3
居 住	101.5	1.5
生活用品及服务	101.2	1.2
交通和通讯	100.7	0.7
教育文化和娱乐	102.3	2.3
医疗保健	103.1	3.1
其他用品和服务	100.5	0.5
商品零售价格指数(RPI)	101.5	1.5

## 二、农业

全年实现农业增加值 114.43 亿元、增长 6.11%。

农作物播种面积 378.8 万亩,比上年减少 1.38 万亩。其中,粮食作物播种面积 197.2 万亩,增长 0.14%,经济作物播种面积 181.58 万亩,下降 0.92%,粮经比由上年的 51.79 :48.21 调整为 52.06 :47.94。粮食作物中,夏粮播种面积 39.69 万亩,增长 4.63%,秋粮播种面积 157.51 万亩,下降 0.93%,夏秋比由上年的 19.26 :80.74 调整为 20.13 :79.87。

粮食产量达到 108.12 万吨,增长 1.43%。其中,夏粮产量 15.5 万吨,增长 6.3%;秋粮产量 92.63 万吨,增长 0.66 %。

### 2017 年武威市主要农产品产量

产品名称	单 位	产 量	比上年增长(%)
粮 食	万吨	108.12	1.43
油 料	万吨	10.11	-24.38
水 果	万吨	25.08	6.5
蔬 菜	万吨	282.15	6.47
瓜 类	万吨	39.62	28.76
药 材	万吨	8.82	25.82
牛出栏	万头	26.16	4.98
羊出栏	万只	227.27	11.29
猪出栏	万头	117.93	1.58
鸡出栏	万只	358.62	-9.13
肉蛋奶	万吨	16.51	-6.51

新建、改扩建规模养殖场(小区)200个,累计达到3507个;新发展规模养殖户1000户,累计达到14.37万户。申报创建部级畜禽养殖标准化示范场6个、省级43个。实现畜牧业增加值36.79亿元,增长6.17%。全年肉类总产量达13.15万吨,下降8.04%。

年末机械总动力291.99万千瓦、增长37.09%,大中型拖拉机15.68万台、增长1.36%。

### 三、工业、能源、建筑业

工业:全年完成工业增加值65.88亿元,按可比价计算,比上年下降27.3%。其中,规模以上工业增加值44.7亿元,下降36.2%。

规模以上工业增加值中:国有企业增长8.2%,集体企业下降37.7%,股份制企业下降39.8%,外商及港澳台商投资企业增长1.5%,其他经济类型企业下降43.5%。

轻工业完成增加值15.63亿元、下降30.1%,重工业完成增加值29.07亿元、下降39.2%。

煤炭开采和洗选业下降62.4%,农副食品加工业下降37.1%,酒、饮料和精制茶制造业下降30.8%,非金属矿物制品业下降33.6%,食品制造业下降7.9%,化学原料和化学制品制造业下降69.6%,纺织业下降48.4%,医药制造业增长8.3%。

截止2017年末,全市战略性新兴产业工业企业51户,全年完成增加值9.68亿元,占规模以上工业的21.66%。

规模以上工业经济效益综合指数为165.2%,比上年回落29.63个百分点;实现利润总额9.04亿元、增长75.9%;实现销售产值249亿元、下降39.1%;产品销售率为97.61%,同比提高3.94个百分点。

2017年武威市规模以上工业主要产品产量

产 品 名 称	单 位	产 量	比上年增长(%)
原 煤	万吨	124.67	-69.95
洗 煤	万吨	116.09	-54.29
焦 炭	万吨	65.93	-23.25
发电量	亿千瓦时	34.26	26.05
小麦粉	万吨	43.94	-9.84
饲 料	万吨	40.32	-8.74
白酒(折65度)	千升	1208	-49.15
啤 酒	千升	106456	-11.62
葡萄酒	千升	74770	710.63
碳化钙	万吨	4.79	-53.65
塑料制品	万吨	2.27	-40.11
水 泥	万吨	171.75	-12.4
铁合金	万吨	3.86	40.79
石墨及碳素制品	万吨	18.16	17.65
电 梯	台	340	-5.03
家 具	件	50806	-44.68
摩托车整车	辆	92023	-70.33

能源:全市规模以上工业消费能源 92.45 万吨标准煤、下降 13.85%。万元工业增加值能耗 2.07 吨标准煤、增长 35.03%。全社会用电量 51.09 亿千瓦时、增长 10.99%，其中工业用电量 30.61 亿千瓦时、增长 15.19%。

建筑业:全年完成建筑业增加值 63.4 亿元,按可比价计算,与去年同期持平。

#### 四、固定资产投资、招商引资

固定资产投资:全年实施 500 万元及以上在建项目 671 项,其中 5000 万元以上项目 197 项。全年完成固定资产投资 323.67 亿元、下降 53.04%,完成 500 万元及以上项目投资 265.69 亿元、下降 58.97%。

500 万元及以上项目中:第一产业在建项目 71 项,完成投资 20.06 亿元、下降 65.12%;第二产业在建项目 151 项,完成投资 72.85 亿元、下降 67.1%;第三产业在建项目 449 项,完成投资 172.78 亿元、下降 53.14%。

工业固定资产投资:全年工业在建项目 149 项,完成工业固定资产投资 72.66 亿元、下降 66.7%。其中,采矿业完成投资 2.31 亿元、下降 58.98%;制造业完成投资 41.11 亿元、下降 71.71%;电力、燃气及水的生产和供应业完成投资 29.24 亿元、下降 56.55%。

房地产开发投资:完成房地产开发投资 57.99 亿元、增长 39.32%，其中住宅投资 26.71 亿元、增长 13.95%。房屋施工面积 240.25 万平方米、下降 14.51%;房屋竣工面积 50.16 万平方米、增长 157.17%;商品房销售面积 37.13 万平方米、增长 91.9%。

2017 年武威市 500 万元及以上项目分行业投资额

单位:万元、%

行 业	投资额	比上年增长
农、林、牧、渔业	200598	-65.12
采矿业	23082	-58.98
制造业	411064	-71.71
电力、燃气及水的生产和供应业	292413	-56.55
建筑业	1916	-93.98
交通运输、仓储和邮政业	806772	-50.69
水利、环境和公共设施管理业	229906	-45.42
教育	82077	41.35
卫生和社会工作	56932	-37.26
文化、体育和娱乐业	50458	-52.96
公共管理和社会组织	181567	-34.05
其他	320087	-70.85

招商引资:全年共签约招商引资项目 266 项,开工实施 179 项。实施招商引资项目 670 项,落实到位资金 418 亿元、下降 57.25%。

#### 五、交通、邮电和旅游

交通运输:年末全市新增公路里程 12.08 公里,公路总里程 13111.67 公里,其中:等级公路达 10505.93 公里,高速公路达 459.08 公里。全年完成公路运输周转量 166.36 亿吨公里、增长 16.6%。其中,客运量 4231

万人、下降 11.5%，客运周转量 28.46 亿人公里、下降 15.4%；货运量 5790 万吨、增长 11.8%，货运周转量 163.51 亿吨公里、增长 17.4%。

邮电通信：全年完成邮电业务总量 18.72 亿元、增长 17.29%。其中，邮政业务总量 1.09 亿元、增长 14.73%；电信业务总量 17.63 亿元、增长 17.46%。年末固定电话用户 14.56 万户，比上年增加 0.03 万户；年末移动电话用户 157.57 万户，新增 18.22 万户；年末互联网宽带接入用户达到 34.96 万户，新增 7.66 万户。

快递业务：全年完成快递业务量 185.79 万件、增长 12.3%。

旅游：全年接待国内外游客 1184.8 万人次、增长 22.15%，实现旅游总收入 63.3 亿元、增长 26.66%。

## 六、国内外贸易

全年实现社会消费品零售总额 192.05 亿元、增长 7.8%。其中，城镇实现零售额 130.95 亿元、增长 8.4%，乡村实现零售额 61.1 亿元、增长 6.5%。

批发和零售业实现商品销售额 317.99 亿元、增长 12.68%。其中，批发业销售额 134.55 亿元、增长 11.29%，零售业销售额 183.44 亿元、增长 13.72%。住宿和餐饮业实现营业额 52.8 亿元、增长 13.55%。其中，住宿业营业额 6.51 亿元、增长 13%，餐饮业营业额 46.29 亿元、增长 13.63%。

限额以上企业商品销售类值中：金银珠宝类增长 5.7%，汽车类增长 7.1%，石油及制品类增长 9.75%，金属材料类增长 50%，烟酒类增长 12.44%，中西药品类增长 12.19%。

限额以上企业通过互联网实现商品销售额(营业额)11.56 亿元、增长 14.69%。

外贸：全年实现外贸进出口总额 12110 万元、下降 43.22%。其中，进口 155 万元、下降 25.86%，出口 11955 万元、下降 43.39%。

## 七、财政、金融、证券和保险业

财政：全年完成大口径财政收入 51.34 亿元、增长 1.2%。分部门：国税部门完成 22.83 亿元，同口径增长 9.45%；地税部门完成 14.05 亿元，下降 0.54%；财政部门完成 14.46 亿元，下降 8.16%。一般公共预算收入 28.62 亿元、同口径下降 4.4%。其中，税收收入 13.97 亿元、同口径增长 3.56%，非税收入 14.65 亿元、下降 10.94%。完成一般公共预算支出 202.16 亿元、增长 14.91%，其中民生支出 169.97 亿元，占一般公共预算支出的 84.08%。

2017 年武威市财政收支及其增长速度

单位：亿元、%

产品名称	绝对数	同口径增长
一般公共预算收入	28.62	-4.4
税收收入	13.97	3.56
增值税	5.36	2.98
国内增值税	2.47	21.64
改征增值税	2.89	-8.98
企业所得税	1.13	-4.7
个人所得税	0.69	48.62
资源税	0.11	50.96
城市维护建设税	1.2	3.45

产品名称	绝对数	同口径增长
房产税	0.82	16.98
印花税	0.37	7.18
城镇土地使用税	0.95	7.16
土地增值税	1.3	1.55
车船税	0.68	11.26
耕地占用税	0.21	-63.36
契税	1.15	15.16
非税收入	14.65	-10.94
上划省级收入	6.07	-9.43
上划中央收入	16.65	18.17
一般公共预算支出	202.16	14.91
一般公共预算支出	11.28	1.06
国防支出	0.16	59.03
公共安全支出	7.82	24.54
教育支出	30.6	5.04
科学技术支出	0.75	14.41
文化体育与传媒支出	2.4	3.25
社会保障和就业支出	23.92	-3.68
医疗卫生与计划生育支出	17.99	6.84
节能环保支出	13.82	166.42
城乡社区支出	13.12	12.08
农林水支出	40.69	-10.13
交通运输支出	14.86	373.75
资源勘探信息等支出	3.26	39.16
商业服务业等支出	1.73	125.53
金融支出	0.01	12
国土海洋气象等支出	6.09	298.02
住房保障支出	12.3	-5.75
粮油物资储备支出	0.27	-34.32
其他支出(类)	0.3	29.87
债务付息及发行费用支出	0.8	-17.39

金融：全年金融机构本外币存款余额 797.83 亿元、下降 3.57%，本外币贷款余额 816.85 亿元、增长 6.26%。

证券：全年股票交易额达到 182.96 亿元、下降 21.39%。

保险：全市保险系统实现保费收入 25.48 亿元、增长 19.58%。其中，财产险公司保费收入 7.26 亿元、增长 22.77%，人身险公司保费收入 18.22 亿元、增长 18.36%。累计赔付支出及满期年金给付 6.49 亿元、增长

15.68%。其中,财产险公司支付赔款 3.61 亿元、增长 36.2%,人身险公司死伤医疗给付 0.74 亿元、增长 25%,人身险公司满期年金给付 2.14 亿元、下降 9.7%。

### 八、科学技术、教育

科学技术:全年组织实施科技项目 56 项,其中省级 26 项,市级 30 项;登记各类科技成果 22 项,获得省部级奖励 5 项;获得授权专利 889 件,其中发明专利 71 件、实用新型专利 625 件、外观设计专利 193 件。

教育:2017 年末,全市共有各级各类学校和幼儿园 1071 所、比上年减少 8 所,在校(园)学生(幼儿) 282188 人,减少 5316 人。其中,本科院校 1 所,在校学生 1181 人;高职院校 4 所,在校学生 15854 人、减少 706 人;中等职业学校 14 所,在校学生 13670 人、增加 403 人;教师进修学校 1 所;普通高中 20 所,在校学生 39162 人、减少 4066 人;初级中学 113 所、减少 3 所,在校学生 54966 人、减少 2498 人;小学 542 所(教学点 207 个)、减少 12 所,在校学生 102689 人、减少 178 人;特殊教育学校 2 所,在校学生 188 人;幼儿园 375 所、增加 8 所,在园幼儿 54478 人、增加 1710 人。小学适龄儿童入学率、巩固率、毕业率均达 100%;初中在校学生巩固率、毕业率均达 100%;初中毕业生升入高中阶段的比率为 94%(其中,升入普通高中比率 55.7%,升入中等职业学校和中等专业学校比率 38.3%)。九年义务教育巩固率达 99.52%。

### 九、文化、卫生和体育

文化:2017 年末,全市有艺术表演机构 2 个,文物保护机构 5 个,图书馆 4 个,博物馆 10 个,文化馆 5 个,乡镇文化站 93 个。村(社区)综合性文化服务中心建成率达 100%。广播节目综合人口覆盖率为 99.68%、提高 0.05 个百分点。电视节目综合人口覆盖率为 99.75%、提高 0.03 个百分点。

卫生:2017 年末,全市有乡镇以上医疗卫生计生机构 217 个,床位 9904 张,其中县及县以上医院床位 6826 张。有各类卫生技术人员 10610 人,其中临床执业(助理)医师 3695 人,每千人拥有医师 2.02 人,每千人拥有床位 5.43 张。全年乙、丙类法定报告传染病发病人数 6545 例,报告死亡 6 人,报告传染病发病率 359.65/10 万,死亡率 0.33/10 万。

体育:全年在省级以上体育比赛中,荣获奖牌 15 枚,其中,金牌 2 枚、银牌 7 枚、铜牌 6 枚。

### 十、人口、人民生活、社会保障和救助、扶贫开发

人口:年末全市常住人口 182.53 万人,人口自增率为 5.16‰,比上年提高 0.14 个百分点。其中城镇人口 72.51 万人,乡村人口 110.02 万人,城镇化率 39.72%、提高 2 个百分点。

2017 年武威市年末常住人口及构成

单位:万人、%

指 标	年末数	比重
全市常住人口	182.53	-
其中:城镇	72.51	39.72
乡村	110.02	60.28
其中:男性	93.87	51.43
女性	88.66	48.57
其中:0-14 岁	28.75	15.75
15-64 岁	135.33	74.14
65 岁及以上	18.43	10.11



人民生活:全年城镇居民人均可支配收入 25572 元、增长 8.3%,城镇居民人均消费支出 18667 元、增长 10.2%;农村居民人均可支配收入 10596 元、增长 8.3%,农村居民人均消费支出 8200 元、增长 9.4%。

新农宅和城镇保障性住房:全年新建续建新型农村社区示范点 41 个,建成新农宅 9709 户,其中农村危房改造 2055 户;城镇保障性住房基本建成 11.92 万套,实施棚户区改造 17368 户。

社会保障:年末全市城镇职工基本养老保险参保人数 12.83 万人,其中离退休人员 4.49 万人;基金征缴 89790 万元,支付 108265 万元。城乡居民基本养老保险参保人数 87.14 万人,其中城镇居民 2.45 万人。城镇职工基本医疗保险参保人数 13.35 万人,基金征缴 44024 万元,支付 37492 万元。年末全市城乡居民基本医疗保险参保人数为 155.83 万人,参保率达 99.27%,基金征缴 22407 万元,支付 91825 万元。年末全市失业保险参保人数 7.8 万人,基金征缴 4048 万元,支付 1544 万元,领取失业金人数 1423 人。工伤保险参保人数 15.06 万人,其中农民工参保 6.22 万人;基金征缴 3384 万元,支付 3122 万元;享受工伤待遇人数 1241 人。年末全市生育保险参保人数 7.49 万人,基金征缴 1146 万元,支付 2048 万元,享受生育保险人数 2125 人。

社会救助:城镇居民得到最低生活保障救济的人数 4.14 万人。农村最低生活保障救济人数达 15.81 万人,农村五保供养 0.75 万人。年末全市有福利院 1 所,在院人数 140 人;民办养老机构 6 所,拥有床位 900 张;农村敬老院 19 个。全市各类养老机构拥有床位数 4480 张,在院人数 2870 人。

扶贫开发:省财政下达专项扶贫资金 4.81 亿元、增长 23.97%。贫困人口减少到 5.56 万人,当年减贫 3.55 万人,贫困发生率由上年的 5.65% 下降到 3.86%。

#### 十一、资源、环境和安全生产

绿色发展:清洁能源生产快速发展,截止 2017 年底,全市规模以上清洁能源生产企业达 32 户,其中风电企业 8 户、太阳能发电企业 21 户、水电企业 3 户;清洁能源生产企业共发电 34.26 亿千瓦时,增长 26.05%。

绿色出行引领低碳生活方式,截止 2017 年底全市共投放共享单车 5120 辆;投运城市公共汽电车(公交车)453 辆,其中纯电动车 186 辆。

水资源:全年水资源总量 14.93 亿立方米,年末 7 座重点水库蓄水总量 0.99 亿立方米,比上年末增长 3.4%。全年总用水量 15.33 亿立方米,比上年减少 3.28%。其中,生活用水 0.86 亿立方米、减少 3.74%,工业用水 0.95 亿立方米、下降 26.65%,农业用水 11.34 亿立方米、增长 0.91%,生态用水 2.18 亿立方米、减少 10.15%。万元生产总值用水量 348.74 立方米、增长 1.59%。万元工业增加值用水量 144.2 立方米、增长 45.77%。人均用水量 840 立方米。

全市年平均降水量 258.9 毫米。

环境:全年完成造林面积 46.08 万亩。其中,林业重点工程完成造林面积 36.4 万亩。

全年完成防沙治沙用沙面积 38.7 万亩,比上年增加 16.11 万亩。

全市有环境监测站 5 个,环境监察机构 5 个,环境监测人员 75 人,环境监察人员 67 人。全市城市空气质量优良天数达到 306 天。

年末城市污水处理厂日处理能力达 11.2 万立方米,城市污水处理率 95%。城区集中供热面积 1840 万平方米,城市生活垃圾无害化处理率达 99%,城市建成区绿地率达到 23.52%。

安全生产:全年共发生各类生产安全事故 45 起、下降 2.2%,死亡 35 人、下降 2.8%,受伤 34 人、下降 12.8%,直接经济损失 44.13 万元、上升 10.8%;其中发生较大以上交通事故 2 起,死亡 8 人。亿元生产总值

生产安全死亡率为 0.0796、上升 0.017 个点,煤矿百万吨死亡率为 0.869,道路交通万车死亡率为 1.67。

全市地震台站 12 个,全部为无人值守的地震前兆监测台站。全年境内共发生 ML3.0 级以上地震 4 次。

备注:

1.公报中数据为初步核定数,正式数据以《武威统计年鉴-2018》为准,部分数据因四舍五入原因,存在分项与合计不等的情况。

2.公报中生产总值、工业增加值、农业增加值、建筑业增加值绝对量均按现行价格计算,增长速度按可比价计算。

3.城市污水处理、集中供热面积、生活垃圾无害化处理、建成区绿地率等指标口径为市辖区数据。

4.2016 年起,市安监局对生产安全事故统计制度进行改革,由于排除了非生产经营领域的事故,事故统计口径发生变化,数据同比按照可比口径计算。

5.本公报中地震台站数仅为武威市自行建设和管理的台站数。

6.公报中就业、社保方面数据取自市人社局;农机数据取自市农机局;城市建设方面数据取自市建设局;新农村建设与扶贫开发方面数据取自市委农办;招商引资数据取自市招商局;交通运输方面数据取自市交通局、运管局;邮电方面数据取自市邮政局、工信委;外贸方面数据取自市商务局;旅游方面数据取自市旅发委;财政数据取自市财政局;金融、证券、保险数据取自市金融办;新农宅和城镇保障性住房方面数据分别取自市委农办、市建设局;科技方面数据取自市科技局;教育方面数据取自市教育局;文化广电数据取自市文广局;卫生方面数据取自市卫计委;水资源方面数据取自市水务局;造林、防沙治沙用沙数据取自市林业局;环境方面数据取自市环保局;社会救助方面数据取自市民政局;安全生产方面数据取自市安监局;地震方面数据取自市地震局。

## 武威市基本情况

### 【现任主要领导】

中共武威市委书记:柳 鹏(4月任)

武威市人大常委会主任:王扎东(藏族)

武威市人民政府市长:李明生

政协武威市委员会主席:周晓红(女)

中共武威市纪律检查委员会书记:魏文德

**【基本情况】**武威,位于甘肃省中部,河西走廊的东端,是中国旅游标志——马踏飞燕的出土地。1986年被国务院命名为全国历史文化名城和对外开放城市,2001年5月经国务院批准撤地设市,2005年被命名为中国优秀旅游城市,2012年10月被命名为“中国葡萄酒城”。现辖凉州区、民勤县、古浪县和天祝藏族自治县,总面积3.23万平方公里,有93个乡镇、1126个村民委员会、9个街道办事处、78个居民委员会。常住人口182.53万人,其中城镇人口72.51万人,乡村人口110.02万人,聚居着汉、藏、回、蒙等38个民族。

**【国民经济】**2017年,全市上下深入贯彻落实党的十八大和十八届历次全会精神,认真学习贯彻党的十九大精神,全面落实习近平总书记视察甘肃重要讲话和“八个着力”重要指示精神,以习近平新时代中国特色社会主义思想为指导,按照省第十三次党代会和市委四届四次、五次全会部署,统筹推进“五位一体”总体布局和协调推进“四个全面”战略布局,坚定不移贯彻新发展理念。坚持稳中求进工作总基调,坚持以供给侧结构性改革为主线,狠抓稳增长、促改革、调结构、惠民生、防风险各项政策措施落实。突出抓重点、补短板、强弱项,全力攻坚、止滑促稳。坚持走生态优先、绿色发展之路,努

力建设经济强市、生态大市、文化旅游名市,全力打造生态美、产业优、百姓富的和谐武威。全市经济结构调整稳步推进,社会事业全面发展,民生保障水平显著提高。全市实现生产总值439.6亿元、下降2.8%,其中:第一产业增加值112.8亿元、增长6.1%,第二产业增加值127.9亿元、下降17.3%,第三产业增加值198.9亿元、增长5.4%,三次产业结构比为25.7:29.1:45.2,三产比重同比提高5.6个百分点,分别高于一产、二产19.5、16.1个百分点。完成全部工业增加值65.9亿元、下降27.3%,其中:规模以上工业增加值44.7亿元、下降36.2%。完成固定资产投资323.7亿元、下降53%。实现社会消费品零售总额191.7亿元、增长7.6%。完成大口径财政收入51.3亿元、增长1.2%,完成一般公共预算收入28.6亿元、同口径下降4.4%;完成一般公共预算支出202.2亿元、增长14.9%。城镇居民人均可支配收入25572元、增长8.3%;农村居民人均可支配收入10596元、增长8.3%。居民消费价格指数为100.9%。

**【供给侧结构性改革】**供给侧结构性改革纵深推进。着力推进“三去一降一补”,关闭煤矿3处、淘汰产能24万吨,关闭“地条钢”非法生产企业3户,规模以上工业产成品库存下降9.5%,商品住宅去化周期降至9.3个月。取消5条政府还贷二级公路收费。扎实推进“放管服”改革,取消调整市级行政审批事项21项,实施投资项目并联审批,开展“减证便民”专项行动,“双随机一公开”监管实现全覆盖。“营改增”助力供给侧结构性改革政策全面落实。农村资源变资产、资金变股金、农民变股东改革启动实施。国资国企改革不断深化,九条岭煤业公

司改革顺利完成,中央、省属在武国有企业“三供一业”分离移交有序推进,市属国有企业法人治理结构不断完善。开展闲置土地专项清理,促进土地资源集约高效利用。清理各类政府性债务,开展不良贷款专项治理,建立风险防控机制,防范化解金融风险,政府举债融资行为逐步规范。

**【脱贫攻坚】**精准扶贫精准脱贫成效明显。把脱贫攻坚作为基础性、底线性任务,开展精细精确精微“绣花式”扶贫。贫困人口减少到 5.56 万人,当年减贫 3.55 万人,贫困发生率由 2016 年的 5.65% 下降到 3.86%。贫困村新建设施农牧业 2.5 万亩、特色林果业 0.7 万亩,发展马铃薯、中药材等特色产业 29.5 万亩。2016 年易地扶贫搬迁入住率为 64%,2017 年规划新建的 3970 户易地扶贫搬迁移民住宅主体完工。培训贫困人口 10587 人,输转劳动力 3.35 万人,实现劳务收入 6.3 亿元。新建改建贫困村学校(幼儿园)19 所,建设贫困村综合性文化中心 13 个、饮水安全巩固提升工程 10 处,建成贫困村(区)农村公路 1326 公里。加大东西部扶贫协作力度,交通银行、天津市蓟州区等单位对口帮扶古浪县、天祝县工作深入推进。新增精准扶贫专项贷款 2.4 亿元,投入财政扶贫资金 15.7 亿元、比上年增长 14.9%。加强扶贫项目资金专项检查、审计、巡查工作,严肃查处和纠正违纪违规行为。

**【三农工作】**现代农业发展步伐加快。以发展现代农业为目标,统筹产业兴农、人居环境改善、乡村治理体系建设,突出质量兴农、绿色兴农。全年完成农作物播种面积 378.8 万亩,其中粮食作物播种面积 197.2 万亩,经济作物播种面积 181.6 万亩,下降 0.9%,粮经比由上年的 51.79:48.21 调整为 52.06:47.94。粮食产量达到 108.1 万吨,增长 1.4%。其中,夏粮产量 15.5 万吨,增长 6.3%;秋粮产量 92.6 万吨,增长 0.7%。新建、改扩建规模养殖场(小区)200 个,累计达到 3507 个;新发展规模养殖户 1000 户,累计达到 14.37 万户。申报创建部级畜禽养殖标准化示范场 6 个、省级 43 个。实现畜牧业增加值 36.8 亿元,增长 6.2%。全年肉类总产量达 14.8 万

吨,增长 3.8%。完成农业增加值 114.8 亿元、增长 6.4%。

**【项目建设】**项目建设和招商引资持续推进。制定实施《关于抓好当前“三重”任务落实促进经济趋稳向好的实施方案》《“一业一策、一企一策、一事一议”的实施方案》,开展攻坚作战行动,实行市级领导定向包县、驻点督导,建立项目清单管理、市县区两级调度、实施过程控制机制,狠抓项目前期工作,提高审批效率,全力推动项目落地。全年实施 500 万元及以上项目 671 项,其中亿元以上 134 项;实施招商引资项目 670 项,落实到位资金 418 亿元。PPP 项目工作连续两年受到国务院表彰奖励。甘肃正阳马铃薯主食化生产线(一期)、路斯宠物食品生产线(一期)、石岛高档玻璃制品(一期)、凯帝斯智能立体停车场设施设备加工等项目建成投产,天祝宏氟锂业科技锂电池新材料产业园、众兴食用菌循环经济产业园等项目加快推进。万达广场主体完工,国家、省级电子商务示范项目实现县区全覆盖。天(祝)景(泰)二级公路、民勤大滩至南湖公路建成通车,北(山)仙(米寺)高速公路武威至民勤段和凉州至古浪、大靖至干城、高坝至祁连、金色大道至白塔寺景区等公路加快建设。红崖山水库加高扩建工程主体完工,甘电投 2×350 兆瓦热电联产、亿利洁能微煤雾化热电联产项目建成投产,2017 年农网改造升级工程顺利完成。

**【优势产业】**现代产业体系加快培育。启动编制武威市和各县区县域经济发展规划,推进产业转型升级。发展戈壁生态农业 1.5 万亩,新建设施农牧业 3.7 万亩,新增规模养殖户 1336 户,建成天祝藜麦产业基地 5000 亩。新建冷藏库容 7.9 万吨、累计达到 39.7 万吨。推广旱作农业技术 71.4 万亩,发展高效节水灌溉农业 25 万亩。甘肃武威国家农业科技园区通过科技部验收。推进工业转型升级,开展产业园区功能定位评估论证,制定实施推进生态工业发展、鼓励支持工业企业“规下转规上”、政银险担合作小额贷款风险补偿等政策措施,加快培育高端装备制造、新材料、新能源、生物制药、信息技术、

节能环保等战略性新兴产业,强化工业经济运行调度。新增规模以上企业 25 户。新认定高新技术企业 6 户,培育省级科技创新型企业 7 户。加快推进文化旅游产业融合发展,出台支持文化旅游业发展的若干政策,市文化旅游发展集团组建运行,全域旅游、乡村旅游发展规划完成初稿编制。北京巅峰智业、省公航旅等文化旅游合作项目加快推进。凉州文化论坛暨中国·河西走廊第七届有机葡萄酒美酒节成功举办。全年接待国内外游客 1184.8 万人(次)、增长 22.2%,实现旅游总收入 63.3 亿元、增长 26.7%。甘肃(武威)国际陆港建设加快推进,进境木材检验检疫集中监管区、进口肉类指定查验场基本建成。“天马号”发运 66 列,货运量 14.7 万吨、货运总值 1.6 亿美元。加快构建新型工业体系。着力培育产业链经济,打造风光电装备制造、碳化硅新材料、生物制药、农产品精深加工、液体经济等产业联盟和产业集群,一批重大骨干工业项目建成,风光电装机规模累计达到 300 万千瓦。

**【人民生活】**人民居住环境不断改善,生活水平显著提升。开展城乡规划集中宣传和专项治理,拆除违法建筑 36.4 万平方米。开展全域无垃圾专项行动,清理陈年垃圾 70.8 万吨。西郊公园、凉州植物园提升改造工程启动实施,海藏湖湿地公园加快建设。凉州城区 33 条背街小巷绿化、亮化、硬化治理基本完工,打通“断头路”12 条,修补城区破损路面 4.6 万平方米。新建改建凉州城区和县城公厕 31 座。新建续建新型农村社区示范点 41 个,建成新农村 9709 户,其中农村危房改造 2055 户;城镇保障性住房基本建成 11.92 万套,实施棚户区改造 17368 户。清源葡萄酒特色小镇加快建设,建成凉州蜻蜓、民勤红旗谷、天祝大红沟、古浪金水源等特色旅游示范村。凉州区入选全国休闲农业和乡村旅游示范区。创建“千村美丽”示范村省级 10 个、市县(区)级 28 个,“万村整洁”村 150 个。全年常住人口城镇化率达到 39.72%、提高 2 个百分点。绿色出行引领低碳生活方式,截止 2017 年底全市共投放共享单车 5120 辆;投运城市公共汽电车(公交车)453

辆,其中纯电动车 186 辆。积极落实各项惠民政策,拓展就业渠道,扩大就业规模。城镇居民人均可支配收入 25572 元、增长 8.3%;农村居民人均可支配收入 10596 元、增长 8.3%。

**【环境保护】**全域生态文明建设成效显著。认真贯彻中办、国办和省“两办”《通报》精神,完善中央环保督察反馈意见整改方案和祁连山自然保护区生态环境问题整改整治方案,实行一个问题一个方案、一套班子、一事一卡工作机制,祁连山自然保护区生态环境问题已完成整改 139 个、整改率 92.7%,对 7 件涉嫌破坏环境犯罪线索移送公安机关依法侦查,依纪依规问责追究责任人员 34 名。扎实推进祁连山国家公园体制试点,开展公园范围资源、人口信息调查等基础性工作。加快推进祁连山山水林田湖草生态保护修复工程,实施水环境治理、防风固沙、废旧矿山生态恢复治理等项目 75 个,完成投资 13.1 亿元。市县乡村四级河长制体系初步建立。启动祁连山地区自然资源资产负债表编制和县域生态保护红线划定工作。石羊河流域重点治理成果不断巩固和拓展,超额完成两大约束性指标,青土湖地下水埋深 2.94 米、比上年同期上升 0.05 米。加大防沙治沙造林力度,完成压沙 9.5 万亩、人工造林 53.2 万亩、封育 33 万亩、通道绿化 833 公里。开展凉州城区大气污染防治攻坚战,加强水、土壤、噪声等环境污染防治,全市 5 个国控省控地表水监测断面、县级及以上城市集中式饮用水水质达标率 100%,农村集中式饮用水源地水质达标率 89%。

**【社会保障】**社会保障水平稳步提高。年末全市城镇职工基本养老保险参保人数 12.83 万人,其中离退休人员 4.49 万人;基金征缴 89790 万元,支付 10.8 亿元。城乡居民基本养老保险参保人数 87.14 万人,其中城镇居民 2.45 万人。城镇职工基本医疗保险参保人数 13.35 万人,基金征缴 4.4 亿元,支付 3.7 亿元。年末全市城乡居民基本医疗保险参保人数为 155.83 万人,参保率达 99.27%,基金征缴 2.2 亿元,支付 9.2 亿元。年末全市失业保险参保人数

7.8万人,基金征缴4048万元,支付1544万元,领取失业金人数1423人。工伤保险参保人数15.06万人,其中农民工参保6.22万人;基金征缴3384万元,支付3122万元;享受工伤待遇人数1241人。年末全市生育保险参保人数7.49万人,基金征缴1146万元,支付2048万元,享受生育保险人数2125人。

**【社会事业】**社会事业全面进步。省市列18件为民办实事全面完成。城镇新增就业2.45万人,城镇登记失业率控制在3.2%。“五险合一”社保信息管理系统上线运行,公立医院综合改革深入推进,“三医联动”改革全面推开,城镇居民医保实现省内异地就医直接结算。建立全民健康档案57.3万人(份)。为60岁以上城乡居民开展免费体检。完成恶性肿瘤筛查10万人。武威肿瘤医院创建为三级甲等医院。城市低保、农村低保、农村特困供养补助完成提标。对710名有集中供养意愿完全丧失劳动能力的残疾人全部实行集中供养。新建改建农村公路1384公里,整治农村安全隐患公路340公里。新建改建村幼儿园36所、凉州城区学校3所。建设乡镇及社区体育健身中心(广场)10个、村级体育场120个,成功举办市第二届运动会。开展拖欠农民工工资专项治理,为4.2万名农民工追讨欠薪5.2亿元。取缔凉州城区小燃煤锅炉,实现城区集中供热。强力排查整治安全隐患问题,安全生产形势稳定好转。深入开展民族团结进步创建活动,保持了民族团结、宗教和顺的良好局面。城镇居民得到最低生活保障救济的人数4.14万人。农村最低生活保障救济人数达15.81万人,农村五保供养0.75万人。年末全市有福利院1所,在院人数140人;凉州区居家养老服务改革试点顺利推进,为符合条件的近4万名老年人提供居家养老服务。民办养老机构6所,拥有床位900张;农村敬老院19个。全市各类养老机构拥有床位数4480张,在院人数2870人。户籍制度改革深入推进,7.34万农业人口落户城镇。

(武威市统计局 徐创新)

## 凉 州 区

### 【现任主要领导】

中共凉州区委书记:洪元涛

凉州区人大常委会主任:唐 祜(12月止)

王秀丽(女)(12月任)

凉州区人民政府区长:朱星海

政协凉州区委员会主席:王秀丽(女)(12月止)

张立元(12月任)

中共凉州区纪律检查委员会书记:杨廷有

(12月止)

曾荣祖

(12月任)

**【基本情况】**凉州区位于甘肃省河西走廊东端,地势西南高东北低,平均海拔1632米,地形分为三部分,西南部为祁连山地,中部为走廊平原,东北部为沙漠。属冷温带干旱区,是典型的大陆性气候,日照充足,温差大,无霜期为150天,宜于粮油作物的生长。全区土地面积4907平方公里,现辖37镇、2个生态建设指挥部、8个城区街道办事处,441个村民委员会、39个城镇社区居委会,聚居着汉、藏、回、蒙等38个民族,常住人口101.65万人。

**【国民经济】**2017年,全区实现生产总值275.79亿元,比上年下降2%;完成工业增加值37.09亿元,比上年下降28.4%,其中规模以上工业完成增加值28.94亿元,比上年下降32.8%;完成固定资产投资178.2亿元,比上年下降49.5%;实现社会消费品零售额113.24亿元,比上年增长7.88%;完成大口径财政收入31.93亿元,比上年增长9.33%;完成一般公共预算收入12.33亿元,同比增长2.93%。一般公共预算支出63.68亿元,同口径增长7.69%。

**【脱贫攻坚】**深入推进“1236”扶贫攻坚行动与“双联富民”行动深度融合,全面落实“1+17+2”精准扶贫精准脱贫方案,坚定不移地走建棚子、栽林子、

抓票子、盖房子、过上好日子的扶贫开发新路子,补短板、打基础,促产业、增收入,抓搬迁、建新村,减贫脱贫成效显著。2017年末,全区建档立卡贫困人口1647户5752人,贫困发生率下降到0.83%。

**【三农工作】**全年实现农业增加值62.96亿元,比上年增长6.1%。粮食总产量66.15万吨,比上年下降2.43%。其中,夏粮产量5万吨,下降9.43%;秋粮产量61.16万吨,下降1.81%。

全年农作物播种面积168.21万亩,比上年增长0.48%。其中:夏粮播种面积12.09万亩,下降5.36%,秋粮播种面积90.02万亩,下降2.25%。其中:粮食作物总播种面积102.11万亩,下降2.63%,经济作物播种面积66.1万亩,增长5.69%。

新建规模养殖场(小区)55个,累计达到731个。实现畜牧业增加值20.36亿元,比上年增长6.18%,占农业增加值的32.34%。全年肉类总产量达8.84万吨,增长0.45%。年末大牲畜存栏37.76万头(只),增长2.46%;牛存栏37.27万头,增长2.79%;羊存栏89.36万只,下降5.7%;猪存栏70.37万头,下降7.53%。牛、羊、猪出栏分别为16.04万头、59.87万只、87.21万头,分别比上年增长4.77%、-0.02%、0.28%。

年末农业机械总动力127.6万千瓦,比上年下降22.9%。大中型拖拉机7938台,增长22.8%,农用化肥使用量(实物量)262059吨,下降3.6%。

**【项目建设】**全区实施500万元及以上在建项目192项,比上年减少308项,计划总投资426.22亿元,比上年同期减少180.04亿元。其中亿元以上项目67项,比上年减少46项。全年固定资产投资178.2亿元,比上年下降49.5%。其中:第一产业完成投资7.91亿元,下降69.06%;第二产业完成投资36.5亿元,下降67.59%;第三产业完成投资133.79亿元,下降37.69%。

**【优势产业】**凉州区是中国历史文化名城和全国优秀旅游城市,历史悠久,人文荟萃,史有“五凉古都,河西都会”之美称,以其“通一线于广漠,控五郡之咽喉”的军事战略要地和“车马相交错,歌吹日

纵横”的商埠重镇为世人所瞩目。区境内有可供游览、观光、考古、研究的古建筑群、古遗址、古墓葬等160多处,馆藏文物4万多件,有举世闻名的珍贵国宝西夏碑、被称为陇右学宫之冠的文庙、始建于北凉时期被称为石窟之祖的天梯山石窟、西藏正式纳入中国版图的历史见证地白塔寺、中国旅游标志铜奔马的出土地雷台汉墓等一批国家级重点文物保护单位。全年接待国内游客1023.96万人次,比上年增长29.6%;旅游综合收入52.95亿元,增长32.52%,其中接待入境游客930人次,旅游外汇收入17.9万美元。抢抓国家一带一路战略机遇,着力打造新丝绸之路经济带黄金节点。武威保税物流中心封关运营,中欧国际货运班列“天马号”常态化运行,进境木材检验检疫集中监管区、进口肉类指定查验场获批建设。

**【人民生活】**全区城镇居民人均可支配收入27001元,比上年增长8.3%,净增2077元;农村居民人均可支配收入13005元,比上年增长8.7%,净增1039元。2017年凉州区城镇非私营单位在岗职工年平均工资达到59005元,比上年增长9.34%。

**【环境保护】**全区有环境监测站1个,环境监察机构1个,环境监测和监察人员分别有16人和19人。全年完成环境污染治理项目12个,其中:水污染项目7个,大气污染项目5个。工业污染企业废水达标率为90%。城市空气质量优良天数306天,PM10平均浓度值81微克/m<sup>3</sup>,PM2.5平均浓度值38微克/m<sup>3</sup>。

**【社会保障】**年末城镇职工基本医疗保险参保人数为51305人;城镇居民基本医疗保险参保人数为12.1万人;年末新型农村合作医疗保险参保人数达73.96万人。全区城镇职工基本养老保险参保人数达62618人;城乡居民社会养老保险参保人数为43.78万人;参加失业保险人员31551人,参加工伤保险人数为77326人。参加生育保险人数为18280人。

**【社会事业】**全年区级以上科技成果58项,专利申请受理787件,比上年增长39%;授权专利

367件,比上年增长11.9%;授权发明专利28件,比上年增长21.7%。全年共鉴定技术合同23项;技术合同成交金额47683万元,比上年增长21.5%。年末共有各类学校和幼儿园416所,比上年增长6所,在校(园)学生(幼儿)157594人,比上年增长602人。其中:中等职业学校8所,在校学生7167人,比上年增长252人;中学75所,在校学生51403人,比上年减少1420人;特殊教育学校1所;小学170所,在校学生63374人,比上年增长629人;幼儿园162所,比上年增长7所,在园幼儿35535人,比上年增长1135人。小学学龄儿童入学率、巩固率、毕业率均达100%;初中入学率100%、巩固率99.98%、毕业率100%;初中毕业生升入高中阶段的比率为94.08%(其中,升入普通高中比率57.28%,升入中等职业学校和中等专业学校比率36.8%)。九年义务教育巩固率达99.97%。

全区共有文化馆1个,公共图书馆1个,乡镇文化站37个。数字有线电视入户率和广播电视无线覆盖率分别达到61%和100%。年末全区共有卫生机构954个,其中医院、卫生院45个。社区卫生服务中心(站)8个。全区拥有床位6026张,卫生技术人员5692人。全年甲、乙类法定报告传染病发病人数3323例,报告死亡3人;报告传染病发病率327.95/10万,死亡率0.3/10万。全区有运动场1126个,室外全民健身路径352条,新建成农民体育健身工程行政村50个;全年经常性体育锻炼人数达到40万人次。

(凉州区统计局 张颖)

## 民勤县

### 【现任主要领导】

中共民勤县委书记:费生云(7月止)

黄霓(女)(7月任)

民勤县人大常委会主任:杨志金

民勤县人民政府县长:黄霓(女)(10月止)

马世友(10月任)

政协民勤县委员会主席:李新润

中共民勤县纪律检查委员会书记:俞天平

(11月止)

王才甲

(12月任)

**【基本情况】**民勤县地处河西走廊东北部、石羊河流域下游,南临凉州区,西南与金昌市连接,东西北三面被巴丹吉林和腾格里两大沙漠包围。全县土地总面积1.58万平方公里。现辖18个镇、248个村民委员会、21个居民委员会(社区),常住人口24.18万人,其中城镇常住人口8.3万人,农村常住人口15.88万人。

民勤物产丰富,农作物种类繁多,品质优良。工业矿藏已探明的有储量10亿吨煤炭资源,还有晶质石墨、芒硝、石膏、铁、镍等多种具有较高开发价值的矿产资源。县内风光资源丰富,具有发展风电、光伏电等清洁能源产业得天独厚的地域优势。

**【国民经济】**2017年,全县实现生产总值75.19亿元,比上年下降0.5%。其中,第一产业增加值26.64亿元,增长6.18%;第二产业增加值19.52亿元,下降12.9%;第三产业增加值29.03亿元,增长4.5%,三次产业结构调整为35.4:26.0:38.6。完成全部工业增加值13.24亿元,下降12.8%。其中,规模以上工业增加值6.32亿元,下降26.4%。完成固定资产投资60.06亿元,下降61.54%。招商引资实际到位资金100.15亿元,下降57.23%。实现大口径财政收入5.89亿元,下降3.67%;一般公共预算收入3.54亿元,同口径下降9.08%。实现社会消费品零售总额28.04亿元,增长8.1%。城镇居民人均可支配收入22044元,增长8.38%;农村居民人均可支配收入12177元,增长8.24%。金融机构各项存款余额118.17亿元,各项贷款余额173.8亿元。

**【供给侧结构性改革】**深入推进供给侧结构性改革,“三去一降一补”扎实推进。“去产能”方面:牢固树立绿色发展理念,全年规模以上工业企业能源



消费总量下降 30.75%，万元 GDP 能耗下降 1.89%，万元工业增加值能耗下降 5.74%。万元工业增加值用水量下降 7.46%。“去库存”方面：全年规模以上工业企业产成品库存 2.45 亿元，下降 2.6%。全年新增外贸出口企业 3 家，实现外贸进出口总额 1591 万元。“降成本”方面：规模以上工业企业每百元主营业务收入成本 73.64 元，比上年减少 13.58 元；实现利润总额 2.28 亿元，增长 5.3 倍。加快项目审批体制改革，推行项目并联审批制度，投资项目在线审批监管平台投入运行。“补短板”方面：精准落实帮扶措施，全县贫困发生率下降到 0.26%。着力补齐全面小康社会建设短板，文化及相关产业增加值占 GDP 比重、研究与试验发展经费投入强度等 6 项弱项指标得到较大提升。全力巩固扩大生态治理成果，生态环境持续改善。全年生态旅游和观光农业项目完成投资 3.22 亿元，比上年增长 9.52%。22 户战略性新兴工业企业工业增加值增长 0.2%，高于规模以上工业 26.6 个百分点。

**【脱贫攻坚】**大力开展精细精确精微“绣花”式扶贫，认真开展农户“五项关键否决指标”清查、精准扶贫对象“大走访回头看”、脱贫人口退出全面核查和百村万户大走访大调研行动，对建档立卡贫困户全部实行单位集体帮扶全覆盖和机关党员干部、包村干部“二帮一”结对帮扶全覆盖。全年省财政下达专项扶贫资金 3925 万元。当年实际减贫 173 户、506 人，贫困发生率下降到 0.26%，脱贫成果不断巩固提升。

**【三农工作】**持续加快农业结构调整步伐，突出提质增效，农业经济保持了良好发展态势。全年农作物播种面积 85.25 万亩。其中，粮食作物 25.43 万亩，粮食总产量达 15.94 万吨、增长 26.13%；经济作物 52.25 万亩，粮经比由上年的 26.1 : 73.9 调整为 32.7 : 67.3。全年蔬菜产量 47.59 万吨、增长 13.62%，其中设施蔬菜产量 28.45 万吨、增长 3.53%；瓜类产量 31.07 万吨，增长 31.12%；水果产量 9.17 万吨，增长 15.18%；药材产量 2.08 万吨。肉类总产量 2.36 万吨，增长 19.64%；禽蛋产量 0.45 万吨，增长

66.02%。持续推进设施农牧业提质增效，新建设施农牧业 0.34 万亩，设施农牧业面积累计达到 13.78 万亩。全年实现农业增加值 27.43 亿元，比上年增长 6.18%。其中，种植业增加值 18.11 亿元，增长 5.07%；畜牧业增加值 6.53 亿元，增长 5.94%。

大力培育发展各类新型农业经营主体，全年新建专业合作社 220 个，累计达到 2323 个，创建国家级、省级示范社 43 个，辐射带动农户 3.5 万余户。家庭农场累计达到 247 家，创建示范性家庭农场 62 家。全年土地流转面积 3.73 万亩，累计达到 30.18 万亩。农村土地承包经营权确权登记颁证全面完成，发放承包经营权证 54489 本。

**【项目建设】**严格落实县级领导包抓重大项目责任制，实行项目清单管理，全力推动项目落地，发展基础不断夯实。全年共谋划重点项目 73 项，争取国家和省市各类项目资金 20 亿元。全年实施 500 万元及以上项目 125 项，其中 5000 万元以下项目 66 项，5000 万元及以上项目 59 项，亿元及以上项目 34 项。全年完成固定资产投资 60.06 亿元。实施招商引资项目 152 项，落实到位资金 100.15 亿元。中医院整体搬迁项目竣工投用，红崖山水库加高扩建项目主体工程完工，S235 民勤至红崖岷公路大滩至南湖段建成通车。G569 北仙高速公路洪水河至县城段完成全部建设任务，县城至红沙梁段完成年度建设任务。农田水利设施建设、易地扶贫搬迁工程等中央预算内投资项目顺利推进，民勤通用机场项目选址论证等前期工作有序展开。

**【优势产业】**持续推进现代农业提质增效，突出抓好绿色有机标准化生产。创建畜禽标准化示范场 15 个，建成特色林果有机产品示范基地 0.3 万亩。积极开展省级农产品质量安全示范县创建，21 家生产经营主体、89 家农资经营店和 20 家“三品一标”认证主体纳入追溯平台，成功公司、玉文果业等 6 家生产经营主体开始运用二维码追溯标签。新增绿色产品 6 个。调整产业布局，工业经济转型发展。做实做优工业园区，确保所有工业项目依规建设、绿色发展。进一步强化要素保障，全年完成园区基

基础设施投资 6.2 亿元。中科院钍基熔盐堆核能系统项目完成厂址“两评”报告,前期工作顺利推进。依托独特的风力资源和光热资源,15 户规模以上风光电企业完成增加值 3.3 亿元,增长 11.1%。坚持全域旅游发展理念,《民勤县全域旅游发展总体规划》《红崖山水库及周边区域旅游总体规划暨重要节点详细规划》取得阶段性成果,制定出台《民勤县文化旅游产业发展扶持奖励办法》。不断完善旅游要素保障,“红旗谷”生态旅游村、陶中现代农业示范园旅游景区投入运营,苏武大井湾旅游观光园、朗福沙漠公园文化生态旅游项目快速推进。创建 3A 级旅游景区 1 个、2A 级旅游景区 3 个。深入推进“国家电子商务进农村综合示范县”创建,新增网店 205 个,累计达到 820 个。全年通过电子商务交易平台实现销售额达 3.2 亿元。

**【人民生活】**积极落实各项促进居民收入增长的政策和措施,城乡居民收入持续稳定增长。全年城镇居民人均可支配收入 22044 元,比上年增长 8.38%;农村居民人均可支配收入 12177 元,比上年增长 8.24%,城镇、农村居民人均消费支出分别为 17943 元、11404 元,分别增长 9.76%、9.09%,居民生活水准不断迈上新台阶。积极落实各项惠民政策,拓宽就业渠道,扩大就业规模。全年城镇新增就业人员 3627 人,输转城乡富余劳动力 6.01 万人,下岗失业人员实现再就业 400 人,就业困难人员实现再就业 32 人,发放创业担保贷款 5156 万元,年末城镇登记失业率为 3.69%。住房保障力度进一步加大。全年续建新型农村社区 4 个,建成新农宅 1284 户。完成棚户区改造 2115 户。

**【环境保护】**坚持生态优先,生态环境持续改善。蔡旗断面过水量达到 3.9424 亿立方米,是自 1972 年以来,45 年内过水量最多的一年;民勤盆地地下水开采量 8503 万立方米,青土湖地下水埋深由 2016 年底的 2.99 米上升至 2.94 米,两大约束性指标超额完成,石羊河流域重点治理成果得到巩固拓展。三级河长制体系初步建立。持续开展造林绿化行动,认真组织实施三北五期、生态效益补偿、新

一轮退耕还林等重大生态工程,完成人工造林 30.82 万亩,封沙育林(草)5 万亩,工程压沙 8 万亩,通道绿化 310 公里,义务植树 225 万株。启动实施祁连山山水林田湖草生态保护修复工程,石羊河国家湿地公园、青土湖修复治理、民勤绿洲内部基干林网项目完成年度建设任务。全年完成环境污染治理项目 10 个(类),当年环境污染治理总投资 15804 万元。县城空气自动监测站建成运行,减排措施有效落实,主要污染物排放总量控制在目标范围以内。

加大综合整治,城乡面貌明显改观。坚持除旧、治乱、疏堵相结合,持续开展环境卫生综合整治,城区背街小巷、城乡结合部和农村渠路沿线、庄前院后陈年垃圾得到有效清理。集中整治马路市场、流动摊点,依法拆除违法建筑 0.41 万平方米。新建临时停车场 4 处,新增公共停车位 200 个,增设临时市场 5 处,消除镇区机关单位旱厕 71 座。新购环卫清扫收运车辆 17 辆,城区环卫机械清扫率达到 86%以上。建成村社垃圾集中收集点 966 个,配备镇村社保洁员 2098 人。大力实施县城街景风貌改造提升工程,着力打造沙灰绿“三彩”民勤,完成东大街西段、南大街改造任务。完成城区巷道亮化、美化、文化“三化”治理 39 条,硬化美化农村巷道 124 条、173 公里。生态体育公园、清泉湖公园等便民休闲绿地加快建设。

**【社会保障】**倾力改善民生,群众福祉不断增进。全年用于各类民生方面的支出达到 23.42 亿元,占财政总支出的 73.42%。社会保障和救助体系进一步完善。全年参加基本养老保险人数 14.47 万人,城乡居民基本养老保险参保率达 99.43%。参加基本医疗保险人数 23.18 万人。“五险合一”社保信息管理系统上线运行。年末共有 7363 人享受城市居民最低生活保障,20949 人享受农村居民最低生活保障。全县农村五保供养人数 1347 人,集中供养和分散供养年补助标准分别达到 6620 元、5055 元。累计救助医疗对象 2204 人次,救助城乡困难家庭 2876 户。年末各类养老福利性机构 117 个,收养

和救助各类人员 1358 人。儿童福利院、失能老人养护院、救灾物资储备库和 24 个城乡日间照料中心建设任务顺利完成。整合居民健康档案 8.2 万人(份),完成 60 岁以上老年人免费体检 4.1 万人。设立县扶贫济困医疗救助基金。开通城区公交线路 3 条,65 岁以上老人免费乘车出行。

**【社会事业】**教育现代化进程不断加快。九年义务教育巩固率、高中阶段毛入学率分别达到 99.97%、96.5%。全面改薄项目、普通高中改善办学条件项目全部完成,西关小学综合教学楼项目完成主体工程。县长教育基金救助贫困师生 892 人,发放贫困大学生生源地贷款 1676 万元。2017 年向全国各类高等院校输送新生 4218 人,高考录取率达到 95.06%。全年科技经费支出 3013 万元,共实施科技项目 36 项,完成各项专利 549 项。开办各类科技培训班 112 场次,举办各类专题讲座 48 期。全面深化改革深入推进。扎实推进“放管服”改革,全面推行“双随机一公开”监管,承接落实省市取消调整下放行政审批事项 7 项,将 223 项县级公共服务事项和办事指南集中向社会公开。“多证合一”商事制度改革全面实施,新注册市场主体 2612 户。户籍制度改革深入推进,1215 名农业人口落户城镇。文化体育事业进一步发展。建成乡村舞台 248 个、镇文化广场 18 个。累计建成健身站点 99 个、村级体育场 248 个,改造提升村级体育场 30 个。全年举办各类体育竞赛 16 次,参加省市比赛 8 次,共获得奖牌 56 枚。

着力排查化解各类矛盾纠纷,全力做好十九大维稳安保工作,不断强化安全生产、道路交通安全、消防安全、食品药品安全、网络安全等重点领域监管,全县社会大局和谐稳定。

## 古浪县

### 【现任主要领导】

中共古浪县委书记:李万岳(藏族)

古浪县人大常委会主任:赵彦民

古浪县人民政府县长:杨东

政协古浪县委员会主席:王雷

中共古浪县纪律检查委员会书记:刘俊涛

(6月任)

赵积章

(6月止)

**【基本情况】**古浪,系藏语古尔浪哇的简称,意为黄羊出没的地方。古浪县地处河西走廊东端,为古丝绸之路要冲。属国家集中连片特困地区甘肃 58 个县之一,也是甘肃中部 18 个干旱县之一。全县国土总面积 5047 平方公里,东南分别与白银市景泰县和武威市天祝县相连,西北与武威市凉州区接壤,北邻腾格里沙漠,是青藏、蒙新、黄土三大高原交汇地带。县境内区域类别多,自然条件差异大,地势南高北低,海拔 1550~3469m,平均气温 5.6℃,年降水量 300 毫米左右,蒸发量 2300 毫米以上,日照时数 2852.3h,无霜期 140 天左右。全县辖 19 个乡镇,271 个村(居)委会,常住人口 38.88 万人,其中农业人口 35.36 万人。境内居住着汉、回、藏、蒙、苗、满、东乡、土、毛南、瑶等十多个民族。主要矿产资源有石灰石、煤炭、石膏、花岗岩、重晶石等,其中石灰石储量达 12.4 亿吨,具有较高的开采价值。

**【国民经济】**2017 年,全县坚持以习近平新时代中国特色社会主义思想为指导,全面贯彻党的十八大、十八届三中、四中、五中、六中、七中全会和十九大精神,深入贯彻落实习近平总书记视察甘肃重要讲话和“八个着力”重要指示精神,按照省第十三次党代会、市委四届四次五次全会、县委十四届六次全会的决策部署,紧盯如期脱贫摘帽、全面建成小康社会目标,坚定不移贯彻市委“走生态优先、绿色发展之路,努力建设经济强市、生态大市、文化旅游名市,全力打造生态美、产业优、百姓富的和谐武威”的总体思路,坚持稳中求进工作总基调,牢固树立

和践行新发展理念，以提高发展质量和效益为中心，以推进供给侧结构性改革为主线，以全面从严治党为保证，全力推进脱贫攻坚、项目建设、招商引资、工业经济、生态建设、保障和改善民生和全面从严治党各项重点工作，有效促进了县域经济平稳健康发展和社会和谐稳定。全县呈现出经济运行稳中有升、脱贫攻坚成效显著、富民产业持续壮大、生态环境明显好转、人民生活持续改善的良好局面。2017年，全县实现生产总值47.35亿元，增长3.2%。完成工业增加值6.86亿元，下降3.2%。完成固定资产投资45.02亿元，下降45.98%。大口径财政收入4.84亿元，增长6.45%。一般公共预算收入2.93亿元，增长18.56%。社会消费品零售总额22.05亿元，增长7.33%。城镇居民人均可支配收入达到20814元，增长8%；农村居民人均可支配收入达到6341元，增长8.94%。

**【城镇化建设】**紧紧围绕建设宜居宜业宜游的良好城市环境，增强中心城市辐射带动作用，坚持科学规划、依规建设、精细管理，遵循“三个留足”“三个不能开发”的原则，更加注重完善提升城市文化、生态和公共服务功能，促进城市建设由外延式扩张向内涵式发展转变。《古浪县城市总体规划纲要(2016-2030)》通过市级审查，17个乡镇实现乡镇总体规划和村庄规划全覆盖；大靖镇历史文化名镇保护规划通过省级评审。围绕提升县城综合承载能力，实施一批道路、供排水、集中供热、污水垃圾处理、户用燃气等市政基础设施建设项目，集中供热面积达到120万平方米，生活污水集中收集率、处理率均达到70%以上，县城天然气普及率达到80%以上，县城新建停车场3处，农贸市场1个。黄羊川镇通过省级新型城镇化试点验收；直滩、民权完成撤乡建镇。完成棚户区改造任务2000户，货币化安置率达到100%。加快绿洲生态移民小城镇建设，绿洲中小学建成投用，绿洲医院启动运行。持续改善人居环境，创建“千村美丽”示范村8个、“万村整洁”示范村32个，打造新型农村社区4个。完善城市管理体制，成立县城市管理综合执法局，在大

靖镇、黄花滩移民区设立综合执法分局，城市管理执法范围逐步向基层延伸。严格执行城市建设用地审批管理，坚决杜绝违法违规建设用地，开展闲置土地专项清理，促进土地资源集约高效利用。着力提升城市文明程度，扎实推进“厕所革命”，改造农村旱厕13187座，新建机关事业单位水厕68座。

**【扶贫开发】**坚持把脱贫攻坚作为“一号工程”，聚焦“六个精准”要求，举全县之力推进脱贫攻坚任务落实。大力开展“绣花式”扶贫，全年减贫3919户1.64万人，5个贫困村整体脱贫，贫困面下降到10.47%。全力实施生态移民易地扶贫搬迁，通过建设绿洲小城镇，新建或改扩建10号移民点、11号移民点、兴民新村、立民新村B区等4个移民点和黄羊川、十八里堡、黑松驿、古丰等南部山区4个乡镇8个集中安置点，建成住宅8759套，年内搬迁入住6276户2.5万人。着力补短板强弱项，新建农村公路577公里；建档立卡贫困户改造危房2048户，发展设施农牧业8098亩、经济林6470亩；新建移民区万只母羊繁育基地，按照“国有农业公司+合作社+农户”的模式，带动贫困群众稳定脱贫。在黄花滩移民区新建调蓄水池6个，总调蓄能力累计达到230万方；建成贫困村学校(幼儿园)19所、标准化村卫生室33所、乡村电商服务站点30个，完成精准扶贫劳动力实名制培训7659人。持续加大扶贫投入力度，投入脱贫攻坚财政资金15.12亿元，占财政总支出的40%；发放各类惠农贷款9.85亿元、村级互助资金借款1.52亿元。全力争取“两贷款一基金”政策支持，编制《古浪县产业扶贫发展规划》，筹集县级担保资金3000万元，推荐企业和合作社128户，上报融资需求12.55亿元。开展枸杞自然灾害暨价格指数保险试点工作，投保面积3351亩，有力支持枸杞产业发展。强化东西扶贫协作，天津市蓟州区对口帮扶取得实质性进展。

**【三农工作】**2017年，全县大力优化产业结构，培育壮大富民产业，着力构建现代农业产业体系、生产体系、经营体系，农业经济保持了良好发展态势。全县农林牧渔及服务业总产值为290655万元，

比上年增长 2.42%。其中:种植业 218487 万元,增长 3.03%;畜牧业 58374 万元,下降 0.34%;林业 7651 万元,下降 3.57%;农林牧服务业 6143 万元,增长 6.65%。全县农业增加值 159658 万元,增长 6.07%。其中:种植业 108128 万元,增长 6.57%;畜牧业 47015 万元,增长 5.41%;林业 2918 万元,下降 8.49%;农林牧服务业 1597 万元,增长 5.29%。

全力实施生态移民易地扶贫搬迁,通过建设绿洲小城镇,新建或改扩建 10 号移民点、11 号移民点、兴民新村、立民新村 B 区等 4 个移民点和黄羊川、十八里堡、黑松驿、古丰等南部山区 4 个乡镇 8 个集中安置点,建成住宅 8759 套,年内搬迁入住 6276 户 2.5 万人。着力补短板强弱项,新改建农村公路 577 公里;建档立卡贫困户改造危房 2048 户,发展设施农牧业 8098 亩、经济林 6470 亩;新建移民区万只母羊繁育基地,按照“国有农业公司+合作社+农户”的模式,带动贫困群众稳定脱贫。在黄花滩移民区新建调蓄水池 6 个,总调蓄能力累计达到 230 万方;建成贫困村学校(幼儿园)19 所、标准化村卫生室 33 所、乡村电商服务站点 30 个,完成精准扶贫劳动力实名制培训 7659 人。持续加大扶贫投入力度,投入脱贫攻坚财政资金 15.12 亿元,占财政总支出的 40%;发放各类惠农贷款 9.85 亿元、村级互助资金借款 1.52 亿元。全力争取“两贷款一基金”政策支持,编制《古浪县产业扶贫发展规划》,筹集到位县级担保资金 3000 万元,推荐企业和合作社 128 户,上报融资需求 12.55 亿元。开展枸杞自然灾害暨价格指数保险试点工作,投保面积 3351 亩,有力支持了枸杞产业发展。

推进健康古浪建设,建立全民健康档案 11.05 万份,60 岁以上城乡居民免费体检 6.36 万人,贫困人口恶性肿瘤筛查 7786 人次,重大公共卫生项目妇女“两癌”筛查 10018 人,乙肝丙肝筛查 8082 人,新农合参合率达到 98.29%。完善分级诊疗制度,推进异地就医结报、“先诊疗、后付费”和“一站式”结算服务,完善大病保险再报销政策,加强重点人群集中救治和家庭医生签约管理,基本公共卫生服务

的可及性和有效性明显增强。加强就业和社会保障工作,积极落实就业创业扶持政策,发放创业担保贷款 3200 万元,开展职业技能鉴定 3120 人,城镇新增就业 3680 人。输转劳动力 9 万余人,实现劳务收入 17.42 亿元。提高城乡低保、农村特困供养补助标准,发放城乡低保、临时救助、医疗救助等资金 3.1 亿元,新建老年人日间照料中心 40 所。

**【项目建设】**落实县级领导包抓责任,实行项目清单管理,推行联审联批,加强施工调度,努力增加投资。实施 500 万元以上项目 123 项,其中亿元以上 26 项,争取国家和省市投资 14.16 亿元。全县完成固定资产投资 45.02 亿元,比上年下降 45.98%;完成工业固定资产投资 9.58 亿元,下降 70.59%。加强以城镇、交通和水利为重点的城乡基础设施建设,分别完成投资 9 亿元、12.82 亿元和 4.9 亿元。绿洲小学、世行贷款土门组团道路、县城集中供热煤粉制备等 35 个项目建成投用。S315 线大靖至干城公路、2017 年易地扶贫搬迁、大靖镇集中供热等 76 个项目加快实施。扎实推进“冬谋夏干”,谋划储备项目 220 项,加快项目前期工作。坚持招大引强、选商选资,坚决杜绝引进以投资为名、行圈地之实、没有投资实力的“小炉匠”和带污染、高耗能、高耗水、“冒黑烟”的项目,实施招商引资项目 137 项,落实到位资金 62.87 亿元,25 个重点项目建成投产。第二十三届“兰洽会”签约项目 12 项,开工建设 11 项,开工率 91.67%。正阳马铃薯、正林瓜子、路斯宠物食品、石岛玻璃、泰丰新能源光伏扶贫等 25 个重点项目建成投产。

**【优势产业】**主体生产模式基本建成。建成设施农牧业 10422 亩,探索发展“戈壁农业”,在黄花滩移民区新建日光温室 3030 座,完成定植 2307 座。推广旱作农业 25.15 万亩、高效农田节水技术 53.53 万亩。加快农业产业化发展,农村土地承包经营权确权登记颁证通过省级验收,评定为全省优秀等次;新认定省级龙头企业 1 家、县级龙头企业 5 家,发展各类农民专业合作社 180 个,培育家庭农场 17 家;新建出口农产品基地 7 万亩,累计达到

24.67 万亩;大力发展农畜产品仓储、冷链物流和精深加工,建成冷链仓储设施项目 5 个、库容 1.37 万吨,累计仓储库容达到 7.27 万吨。古浪县农业循环经济产业示范园创建为省级现代农业示范园。

大力培育新兴产业和产业链经济。实施重点工业项目 33 项,完成工业固定资产投资 9.58 亿元。陇新能源西气东输二线 20 兆瓦尾气余热发电、正林瓜子、正阳现代农业等 20 个项目建成,新增奥德圣电池、正阳现代农业、正林瓜子、红麦穗面粉、春堂面粉等 5 户规上企业,全部工业上缴税金 1.28 亿元,增长 30.88%。淘汰古浪黑松驿水泥厂年产 30 万吨水泥生产线落后工艺设备,规模以上工业单位增加值综合能耗下降 20.36%。

组织实施文化保护、景区建设、交通线路、旅游接待、乡村旅游等文化旅游项目 11 项,完成投资 1.4 亿元。金水源丝路民俗驿站景区和古浪博绿生态农业旅游观光基地启动建设,大漠绿洲生态旅游文化影视基地建设项目落地实施,全县旅游综合收入达到 3.1 亿元,接待游客 51.46 万人次,文化产业增加值 0.89 亿元。

**【环境保护】**持续强化生态建设和环境保护,大力开展环境卫生综合整治,城乡环境面貌有效改善。深入实施大气、水、土壤污染防治行动计划,以坚决态度和强力措施整改生态环境问题,中央环保督察反馈的 21 个问题整改 20 个,祁连山自然保护区 14 个问题全部整改。认真实施祁连山山水林田湖草生态保护修复工程,争取到位资金 3.59 亿元,完成支出 2.51 亿元,8 个子项目有序推进。实施生态扶贫补偿项目,在建档立卡贫困户中选聘生态护林员 594 人,从事森林资源管护工作,增加贫困人口经济收入。依托国家重点生态功能区转移支付、新一轮退耕还林、三北五期、天然林保护等重点生态建设项目,加大造林绿化力度,生态治理效果明显。强化草原生态环境执法监管,设立草原监督管理站,聘用草管员 176 名,常态化开展执法监管。严格落实“五禁”决定,严厉打击开荒、乱采滥伐、撒野放牧等不法行为,开展巡查 121 次,切实遏制破坏

生态环境行为。扎实开展全域生态文明建设专项行动暨城乡规划集中宣传和专项治理,安排全域无垃圾行动奖补资金 1200 万元,整治垃圾堆放点 860 处,清理陈年垃圾约 9 万吨,拆除违法建筑 41 处。全面推行河长制,设立县、乡、村三级河长 278 名,建立完善“河长+警长”工作机制,河流保护管理综合执法机制和日常监管巡查制度全面推进,严厉整治河道污染,水环境综合治理能力稳步提升。扎实推进水污染防治,饮用水水质达到三类标准。严格落实“治污、控煤、抑尘、管车、禁燃、严管”六大措施,土门污水处理厂建成投用,治理燃煤锅炉 35 台,县城运营的 251 辆出租车全部改装使用天然气,城区 230 家餐饮单位全部进行清洁能源改造,大气环境质量明显改善。严格落实“五禁”规定,依法严厉打击撒野放牧、乱砍滥伐等不法行为,有效巩固生态治理成果。

**【社会保障】**城镇职工基本养老保险参保人数 7743 人,城镇职工基本医疗保险参保人数 13995 人。生育保险参保人数 9341 人。工伤保险参保人数 14315 人。失业保险参保人数 8310。城镇居民医疗保险参保人数 12288 人。各项社会保险基金当年征缴 12411 万元。享受城镇居民最低生活保障人数为 2706 人,发放资金 1384.23 万元。新型农村合作医疗保险参保人数 297786 人,参保率 98.29%。新型农村合作医疗筹集总额 18408.81 万元,共为参合农民报销医疗费用 15084.18 万元,当年新农合基金使用率为 103.74%。农村社会养老保险参保人数 192009 人,参保率为 98.47%。当年征缴个人养老保险费 1616 万元,全年发放养老金 5285.62 万元,年底累计基金余额 2550 万元。农村五保供养 1880 人,供养支出 890 万元。享受农村最低生活保障人数为 58456 人,全年发放农村低保资金 9226.3 万元。城乡医疗救助 133396 人,发放资金 1625.24 万元。资助城乡低保、农村五保对象、城乡孤儿、优抚对象、建档立卡贫困户参合参保 126942 人,资助金额 441.17 万元。全县有敬老院 4 所,集中供养五保对象 450 人。建成 162 个城乡社区老年人日间照料

中心。

(古浪县统计局 胡东山)

## 天祝藏族自治县

### 【现任主要领导】

中共天祝藏族自治县县委书记:张发基

天祝藏族自治县人大常委会主任:王元林(藏族)

天祝藏族自治县人民政府县长:王英东(藏族)

政协天祝藏族自治县委员会主席:曹文跃

中共天祝藏族自治县纪律检查委员会书记:曾荣祖

(12月止)

俞中山

(12月任)

**【基本情况】**天祝,藏语称“华锐”,意为英雄部落。天祝藏族自治县是中华人民共和国成立后第一个实行民族区域自治的地区,是建国后由周恩来总理命名的第一个少数民族自治县,属甘肃省武威市。地处甘肃省中部、武威市南部、祁连山东端,素有河西走廊“门户”之称,位于北纬 $36^{\circ}31' \sim 37^{\circ}55'$ ,东经 $102^{\circ}07' \sim 103^{\circ}46'$ 之间。东西宽142.6千米,南北长158.4千米,面积6558平方公里。东有景泰县,西邻青海省门源、互助、乐都3县,南接永登县,北靠凉州区、古浪县,西北与肃南县交界。兰新铁路和连霍高速公路穿境而过。县城华藏寺镇东南距省城兰州143千米、中川机场80千米,西北距武威市135千米。全县辖11镇8乡,174个行政村。有藏、汉、土、回、蒙古等28个民族,总人口23.9万人。少数民族占总人口的37.1%,藏族占少数民族人口的97.1%。人口自然增长率5.35%。城镇化率达到38.8%。耕地面积32万亩,天然草原面积621.2万亩,森林面积410.2万亩,是石羊河流域6条内陆河(金塔河、杂木河、黄羊河、古浪河、大靖河、西营河)和黄河流域2条外流河(大通河、金强河)的重要水源涵养区和水源补给区。境内地势西北高,东南低,处于青藏高原、黄土高原和

内蒙古高原交汇地带,海拔在2040米~4874米之间。地形以山地为主,山脉起伏,沟谷交错,草地广布,河流纵横。以乌鞘岭为界,岭南属大陆性高原季风气候,岭北属温带大陆性半干旱气候,年均气温 $-8^{\circ}\text{C} \sim 4^{\circ}\text{C}$ ,气候带垂直分布十分明显,小区域气候复杂多变。境内有以“天祝三峡”、天堂寺、石门沟、马牙雪山为代表的生态自然景观和以藏土民俗风情和藏传佛教文化为代表的人文景观。

**【国民经济】**今年以来,面对祁连山生态环境问题整改整治的艰巨考验,面对工业经济、固定资产投资持续下滑的严峻挑战,县政府在市委、市政府和县委的坚强领导下,坚决贯彻习近平总书记视察甘肃重要讲话和“八个着力”重要指示精神,全面落实省第十三次党代会、市委四届四次、五次全会和县委十六届三次全会精神,特别是以学习贯彻党的十九大精神为动力,积极应对挑战,奋力攻坚克难,统筹做好稳增长、促改革、调结构、惠民生各项工作,绿色发展理念深入人心,经济形势触底企稳,人民收入持续增长,社会大局和谐稳定。2017年全年实现生产总值41.25亿元,下降15.6%,其中:一产增加值7.94亿元,增长6%;二产增加值11亿元,下降40.3%,其中规模以上工业增加值6.5亿元,下降56.2%;三产增加值22.31亿元,增长5.8%。实现固定资产投资40.4亿元,下降58.28%。实现社会消费品零售总额28.72亿元,增长7.6%。实现城镇居民可支配收入22834元,增长8.08%。实现农村居民可支配收入达6931.6元,增长8.84%。

**【脱贫攻坚】**始终把脱贫攻坚作为头等大事和“一号工程”,大力开展精细精确精微的“绣花”式扶贫。整合财政涉农资金5.59亿元,围绕贫困村基础设施建设、脱贫增收产业发展、金融支撑扶持和能力素质提升,重点实施撤并建制村道路、贫困村新农村示范点、现代农业科技示范园、贫困户产业脱贫培训试点等项目156项,涉及75个贫困村、4.67万贫困人口。南阳山片、大红沟、天堂等10个易地扶贫安置点建成住房2388套,货币化安置1284户。新建农村公路432.8公里,完成49个贫困村

饮水安全巩固提升工程,改造农村危房101户,改扩建贫困村小学、幼儿园8所,新建贫困村综合文化服务中心8个。完成实用技术培训2.4万人,培训建档立卡贫困劳动力3249人,选聘490名生态护林员上岗工作。投入2870万元支持贫困村村级集体经济发展。新培育农民专业合作社30家、家庭农场6家,贫困户种植特色农业5.35万亩。建成南阳山片易地扶贫搬迁住房2515套,按照人均1.5亩标准,为1106户移民群众整理分配土地6943亩。引进甘肃远达公司成功试种藜麦5000亩。改造养殖暖棚677座,进畜1.91万头(只),建成规模化养殖示范点10个,成功试种大棚香菇9万袋,移民点产业基础不断夯实。全县预计减贫2250户8677人,18个贫困村脱贫摘帽,贫困发生率下降到7.73%。

**【三农工作】**大力发展高原绿色有机蔬菜、设施果蔬菌、中藏药材、藜麦、优质牧草和天祝白牦牛、高山细毛羊等为主的特色农牧业。建成特色农业生产基地61.79万亩,出口农产品生产基地10万亩,新认证“三品一标”农产品15个,建设日光温室示范点6个,开展日光温室新品种试验26项,推广旱作农业技术5.06万亩、高效节水灌溉10.04万亩,种植优质牧草30万亩、中藏药材2.95万亩,粮经饲比例调整为22:40:38,种植业结构更趋优化。持续推进畜牧业转型升级,改建标准化养殖场(小区)45个,创建省级示范场1个,市县级示范场18个,全县主要牲畜饲养量达161.33万头只。完成牛羊改良30.5万头(只),重大动物疫病免疫密度达到98%以上。预计全年实现一产增加值7.86亿元,增长5.9%。

**【项目建设】**实行项目建设“六个清单”管理,落实县级领导包抓重点项目责任制,着力抓好项目谋划储备、争取实施等各项工作。安排项目前期经费1340万元,支持农村人居环境综合治理、独立工矿区等90多个项目完成前期工作。争取落实国家投资21.77亿元,较上年增加2.64亿元,其中藏区专项5.39亿元,增加1.07亿元。全年实施500万元及

以上项目239项,其中亿元以上项目13项。金强川灌区水源保障一期、炭赛公路、城北新区道路、易地扶贫搬迁等139个项目顺利实施,县城集中供热三期及供热管网改造、天景公路等100个重大项目建成投入使用。加大招商选资力度,组织赴外招商15次,对接洽谈项目72项。奥口PE管材、臣祥食用菌科技示范园等项目开工建设,乌鞘岭国际滑雪场二期、鼎盛风电等项目投入运营。全年实施各类招商引资项目119项,落实到位资金83亿元。

**【生态文明】**认真贯彻中办、国办和省“两办”《通报》精神,深刻汲取教训,以最高的标准、最实的措施、最严的要求、最硬的作风,依法依规整改整治祁连山自然保护区生态环境问题。关停、退出矿山企业14家、探矿权27宗,规范水电开发项目13个,拆除建(构)筑物12.61万平方米,覆土绿化193万平方米,117个问题完成整改整治,整改率91.41%。加强生态保护建设,总投资12.62亿元的祁连山山水林田湖草生态保护修复工程启动实施,生态移民、矿山生态恢复治理和水源涵养林保护建设等11类43个项目全部开工建设,完成投资2.07亿元。开展祁连山地区自然资源资产负债表编制和县域生态保护红线划定工作,制定我县国家重点生态功能区产业准入负面清单,积极配合开展祁连山国家公园体制试点工作。持续加大森林草原生态建设力度,完成人工造林2万亩、封山育林3.5万亩、通道绿化56公里、义务植树100万株、林业有害生物防治11.2万亩、草原补播改良5万亩,发放新一轮草原补奖资金4898.02万元。县乡村三级河长制体系初步建立,河道水环境整治工作有序推进。落实最严格的耕地保护制度,完成66.3万亩基本农田划定工作。积极动员全民参与,全面开展全域无垃圾专项行动,投入3800余万元,彻底清理城乡陈年垃圾,全面遏制“白色污染”,积极开展“厕所革命”,配备垃圾处理设施,健全城乡环卫保洁体系,实现人员可到、目光可及之处基本无垃圾,城乡环境卫生面貌有了大幅改观。全力推进大气、水、土壤、噪声等污染防治,空气质量优良天数占全年的



80%以上,环境质量明显改善。

**【城乡建设】**加大县城基础设施建设力度,完成滨河西路中段道路整治、县城生活垃圾处理场扩建、安远路大桥建设、供热供水管网改造等项目。推动项目、人口、资源要素向重点乡镇聚集,实施安远、东大滩、旦马道路及供排水,哈溪、朵什、抓喜秀龙集中供热、炭山岭城镇防洪工程等一批小城镇基础设施建设项目。投资 7.14 亿元实施棚户区改造 1980 户。放宽公租房租赁条件,鼓励农民工和有意愿的农牧民进城购房,完成公租房分配 4676 套。实施 8 个乡镇 27 个重点村巷道及排水、简易垃圾处理设施等生态文明村建设项目,创建省级“千村美丽”示范村 3 个,“万村整洁”村 36 个,城乡人居环境显著改善。组建城乡规划委员会,健全完善议事规则,依法开展各类规划的编制评审。开展城乡规划集中宣传和专项治理行动,严控新增违法建设,依法拆除一批违章建筑,彻底根治马路市场顽疾,城市管理水平进一步提升。

**【社会事业】**落实各类强农惠农资金 3.39 亿元,全年用于教育卫生、社会保障等民生支出达 24.64 亿元。涉及我县的省市列 17 件实事,除棚户区改造正在实施外,均全面完成。投资 6979 万元实施教育项目 62 项,新改建行政村幼儿园 32 所,实现有需求的行政村幼儿园全覆盖。第二幼儿园、城关二小正式招生,有效缓解了城区幼儿入园难和小学容量不足的问题。落实各类教育惠民资金 5288 万元,实现从学前到高中阶段的十五年免费教育。义务教育巩固率达 99.86%,高中阶段毛入学率达 92.33%,高考录取率达 88.72%。深化医药卫生体制改革,落实分级诊疗制度,规范公共卫生服务项目,推进家庭医生签约服务。县医院内科住院楼、县二院住院部大楼、藏研所藏药生产车间建成投运,藏医院被命名为“全国少数民族医药工作表现突出集体”,医疗卫生服务水平不断提高。全面二孩政策稳步实施,计生优惠政策全面落实。全面完成社会救助提标,扎实做好急难救助工作,发放各类救灾救助资金 1.54 亿元,群众突发性、临时性困难得到及

时解决。建立覆盖县乡两级的困难群众基本生活保障工作协调机制,87 名“三无”残疾人实现集中供养。老年综合福利中心和朵什中心敬老院投入运行,城乡养老服务保障能力不断提升。实施贫困残疾人精准脱贫“百千万”行动,发放各类残疾人生活补助 480.07 万元。努力拓宽就业创业渠道,完成劳动力培训 5482 人,发放创业担保贷款 2100 万元,新增城镇就业 3692 人。输转城乡富余劳动力 5 万人次,创劳务收入 9.3 亿元。全民参保登记入库 20.72 万人,占户籍总人口的 99.3%。全面完成城乡居民医保整合,城乡居民医疗保险、社会养老保险参保率分别达到 99.5%、97.79%,城镇职工医疗、生育、养老和工伤保险基本实现全覆盖。办结劳动保障监察案件 68 件,为 1154 名农民工讨回工资 1202 万元。扎实推进安全生产领域改革,顺利通过国务院安委会安全生产巡查,全县安全生产形势总体平稳。食品药品监管体系不断完善,人民群众饮食用药安全得到有效保障。全面贯彻党的民族政策和宗教工作基本方针,深入开展民族团结进步创建工作,依法加强宗教事务管理,落实藏区“十户联防”管理服务机制,依法化解信访案件,严厉打击各类违法犯罪行为,持续保持了和谐稳定的良好局面。与此同时,国防动员、外事侨务、统计档案、质量监管、气象减灾等各项事业都有了新的发展和进步。

(天祝县统计局 王东升)

# 中华人民共和国统计法

(1983年12月8日第六届全国人民代表大会常务委员会第三次会议通过,根据1996年5月15日第八届全国人民代表大会常务委员会第十九次会议《关于修改〈中华人民共和国统计法〉的决定》修正,2009年6月27日第十一届全国人民代表大会常务委员会第九次会议修订,自2010年1月1日起施行)

## 目 录

- 第一章 总则
- 第二章 统计调查管理
- 第三章 统计资料的管理和公布
- 第四章 统计机构和统计人员
- 第五章 监督检查
- 第六章 法律责任
- 第七章 附则

## 第一章 总 则

**第一条** 为了科学、有效地组织统计工作,保障统计资料的真实性、准确性、完整性和及时性,发挥统计在了解国情国力、服务经济社会发展中的重要作用,促进社会主义现代化建设事业发展,制定本法。

**第二条** 本法适用于各级人民政府、县级以上人民政府统计机构和有关部门组织实施的统计活动。

统计的基本任务是对经济社会发展情况进行统计调查、统计分析,提供统计资料和统计咨询意见,实行统计监督。

**第三条** 国家建立集中统一的统计系统,实行统一领导、分级负责的统计管理体制。

**第四条** 国务院和地方各级人民政府、各有关部门应当加强对统计工作的组织领导,为统计工作提供必要的保障。

**第五条** 国家加强统计科学研究,健全科学的统计指标体系,不断改进统计调查方法,提高统计的科学性。

国家有计划地加强统计信息化建设,推进统计信息搜集、处理、传输、共享、存储技术和统计数据库体系的现代化。

**第六条** 统计机构和统计人员依照本法规定独立行使统计调查、统计报告、统计监督的职权,不受侵犯。

地方各级人民政府、政府统计机构和有关部门以及各单位的负责人,不得自行修改统计机构和统计人员依法搜集、整理的统计资料,不得以任何方式要求统计机构、统计人员及其他机构、人员伪造、篡改统计资料,不得对依法履行职责或者拒绝、抵制统计违法行为的统计人员打击报复。

**第七条** 国家机关、企业事业单位和其他组织以及个体工商户和个人等统计调查对象,必须依照本法和国家有关规定,真实、准确、完整、及时地提供统计调查所需的资料,不得提供不真实或者不完整的统计资料,不得迟报、拒报统计资料。

**第八条** 统计工作应当接受社会公众的监督。任何单位和个人有权检举统计中弄虚作假等违法行为。对检举有功的单位和个人应当给予表彰和奖励。

**第九条** 统计机构和统计人员对在统计工作中知悉的国家秘密、商业秘密和个人信息,应当予以保密。

**第十条** 任何单位和个人不得利用虚假统计

资料骗取荣誉称号、物质利益或者职务晋升。

## 第二章 统计调查管理

**第十一条** 统计调查项目包括国家统计局调查项目、部门统计调查项目和地方统计调查项目。

国家统计局调查项目是指全国性基本情况的统计调查项目。部门统计调查项目是指国务院有关部门的专业性统计调查项目。地方统计调查项目是指县级以上地方人民政府及其部门的地方性统计调查项目。

国家统计局调查项目、部门统计调查项目、地方统计调查项目应当明确分工,互相衔接,不得重复。

**第十二条** 国家统计局调查项目由国家统计局制定,或者由国家统计局和国务院有关部门共同制定,报国务院备案;重大的国家统计局调查项目报国务院审批。

部门统计调查项目由国务院有关部门制定。统计调查对象属于本部门管辖系统的,报国家统计局备案;统计调查对象超出本部门管辖系统的,报国家统计局审批。

地方统计调查项目由县级以上地方人民政府统计机构和有关部门分别制定或者共同制定。其中,由省级人民政府统计机构单独制定或者和有关部门共同制定的,报国家统计局审批;由省级以下人民政府统计机构单独制定或者和有关部门共同制定的,报省级人民政府统计机构审批;由县级以上地方人民政府有关部门制定的,报本级人民政府统计机构审批。

**第十三条** 统计调查项目的审批机关应当对调查项目的必要性、可行性、科学性进行审查,对符合法定条件的,作出予以批准的书面决定,并公布;对不符合法定条件的,作出不予批准的书面决定,并说明理由。

**第十四条** 制定统计调查项目,应当同时制定该项目的统计调查制度,并依照本法第十二条的规定一并报经审批或者备案。

统计调查制度应当对调查目的、调查内容、调

查方法、调查对象、调查组织方式、调查表式、统计资料的报送和公布等作出规定。

统计调查应当按照统计调查制度组织实施。变更统计调查制度的内容,应当报经原审批机关批准或者原备案机关备案。

**第十五条** 统计调查表应当标明表号、制定机关、批准或者备案文号、有效期限等标志。

对未标明前款规定的标志或者超过有效期限的统计调查表,统计调查对象有权拒绝填报;县级以上人民政府统计机构应当依法责令停止有关统计调查活动。

**第十六条** 搜集、整理统计资料,应当以周期性普查为基础,以经常性抽样调查为主体,综合运用全面调查、重点调查等方法,并充分利用行政记录等资料。

重大国情国力普查由国务院统一领导,国务院和地方人民政府组织统计机构和有关部门共同实施。

**第十七条** 国家制定统一的统计标准,保障统计调查采用的指标涵义、计算方法、分类目录、调查表式和统计编码等的标准化。

国家统计标准由国家统计局制定,或者由国家统计局和国务院标准化主管部门共同制定。

国务院有关部门可以制定补充性的部门统计标准,报国家统计局审批。部门统计标准不得与国家统计标准相抵触。

**第十八条** 县级以上人民政府统计机构根据统计任务的需要,可以在统计调查对象中推广使用计算机网络报送统计资料。

**第十九条** 县级以上人民政府应当将统计工作所需经费列入财政预算。

重大国情国力普查所需经费,由国务院和地方人民政府共同负担,列入相应年度的财政预算,按时拨付,确保到位。

## 第三章 统计资料的管理和公布

**第二十条** 县级以上人民政府统计机构和有

关部门以及乡、镇人民政府,应当按照国家有关规定建立统计资料的保存、管理制度,建立健全统计信息共享机制。

**第二十一条** 国家机关、企业事业单位和其他组织等统计调查对象,应当按照国家有关规定设置原始记录、统计台账,建立健全统计资料的审核、签署、交接、归档等管理制度。

统计资料的审核、签署人员应当对其审核、签署的统计资料的真实性、准确性和完整性负责。

**第二十二条** 县级以上人民政府有关部门应当及时向本级人民政府统计机构提供统计所需的行政记录资料和国民经济核算所需的财务资料、财政资料及其他资料,并按照统计调查制度的规定及时向本级人民政府统计机构报送其组织实施统计调查取得的有关资料。

县级以上人民政府统计机构应当及时向本级人民政府有关部门提供有关统计资料。

**第二十三条** 县级以上人民政府统计机构按照国家有关规定,定期公布统计资料。

国家统计数据以国家统计局公布的数据为准。

**第二十四条** 县级以上人民政府有关部门统计调查取得的统计资料,由本部门按照国家有关规定公布。

**第二十五条** 统计调查中获得的能够识别或者推断单个统计调查对象身份的资料,任何单位和个人不得对外提供、泄露,不得用于统计以外的目的。

**第二十六条** 县级以上人民政府统计机构和有关部门统计调查取得的统计资料,除依法应当保密的外,应当及时公开,供社会公众查询。

#### 第四章 统计机构和统计人员

**第二十七条** 国务院设立国家统计局,依法组织领导和协调全国的统计工作。

国家统计局根据工作需要设立的派出调查机构,承担国家统计局布置的统计调查等任务。

县级以上地方人民政府设立独立的统计机构,乡、

镇人民政府设置统计工作岗位,配备专职或者兼职统计人员,依法管理、开展统计工作,实施统计调查。

**第二十八条** 县级以上人民政府有关部门根据统计任务的需要设立统计机构,或者在有关机构中设置统计人员,并指定统计负责人,依法组织、管理本部门职责范围内的统计工作,实施统计调查,在统计业务上受本级人民政府统计机构的指导。

**第二十九条** 统计机构、统计人员应当依法履行职责,如实搜集、报送统计资料,不得伪造、篡改统计资料,不得以任何方式要求任何单位和个人提供不真实的统计资料,不得有其他违反本法规定的行为。

统计人员应当坚持实事求是,恪守职业道德,对其负责搜集、审核、录入的统计资料与统计调查对象报送的统计资料的一致性负责。

**第三十条** 统计人员进行统计调查时,有权就与统计有关的问题询问有关人员,要求其如实提供有关情况、资料并改正不真实、不准确的资料。

统计人员进行统计调查时,应当出示县级以上人民政府统计机构或者有关部门颁发的工作证件;未出示的,统计调查对象有权拒绝调查。

**第三十一条** 国家实行统计专业技术职务资格考试、评聘制度,提高统计人员的专业素质,保障统计队伍的稳定性。

统计人员应当具备与其从事的统计工作相适应的专业知识和业务能力。

县级以上人民政府统计机构和有关部门应当加强对统计人员的专业培训和职业道德教育。

#### 第五章 监督检查

**第三十二条** 县级以上人民政府及其监察机关对下级人民政府、本级人民政府统计机构和有关部门执行本法的情况,实施监督。

**第三十三条** 国家统计局组织管理全国统计工作的监督检查,查处重大统计违法行为。

县级以上地方人民政府统计机构依法查处本行政区域内发生的统计违法行为。但是,国家统计

局派出的调查机构组织实施的统计调查活动中发生的统计违法行为,由组织实施该项统计调查的调查机构负责查处。

法律、行政法规对有关部门查处统计违法行为另有规定的,从其规定。

**第三十四条** 县级以上人民政府有关部门应当积极协助本级人民政府统计机构查处统计违法行为,及时向本级人民政府统计机构移送有关统计违法案件材料。

**第三十五条** 县级以上人民政府统计机构在调查统计违法行为或者核查统计数据时,有权采取下列措施:

(一)发出统计检查查询书,向检查对象查询有关事项;

(二)要求检查对象提供有关原始记录和凭证、统计台账、统计调查表、会计资料及其他相关证明和资料;

(三)就与检查有关的事项询问有关人员;

(四)进入检查对象的业务场所和统计数据处理信息系统进行检查、核对;

(五)经本机构负责人批准,登记保存检查对象的有关原始记录和凭证、统计台账、统计调查表、会计资料及其他相关证明和资料;

(六)对与检查事项有关的情况和资料进行记录、录音、录像、照相和复制。

县级以上人民政府统计机构进行监督检查时,监督检查人员不得少于二人,并应当出示执法证件;未出示的,有关单位和个人有权拒绝检查。

**第三十六条** 县级以上人民政府统计机构履行监督检查职责时,有关单位和个人应当如实反映情况,提供相关证明和资料,不得拒绝、阻碍检查,不得转移、隐匿、篡改、毁弃原始记录和凭证、统计台账、统计调查表、会计资料及其他相关证明和资料。

## 第六章 法律责任

**第三十七条** 地方人民政府、政府统计机构或

者有关部门、单位的负责人有下列行为之一的,由任免机关或者监察机关依法给予处分,并由县级以上人民政府统计机构予以通报:

(一)自行修改统计资料、编造虚假统计数据的;

(二)要求统计机构、统计人员或者其他机构、人员伪造、篡改统计资料的;

(三)对依法履行职责或者拒绝、抵制统计违法行为的统计人员打击报复的;

(四)对本地方、本部门、本单位发生的严重统计违法行为失察的。

**第三十八条** 县级以上人民政府统计机构或者有关部门在组织实施统计调查活动中有下列行为之一的,由本级人民政府、上级人民政府统计机构或者本级人民政府统计机构责令改正,予以通报;对直接负责的主管人员和其他直接责任人员,由任免机关或者监察机关依法给予处分:

(一)未经批准擅自组织实施统计调查的;

(二)未经批准擅自变更统计调查制度的内容的;

(三)伪造、篡改统计资料的;

(四)要求统计调查对象或者其他机构、人员提供不真实的统计资料的;

(五)未按照统计调查制度的规定报送有关资料的。

统计人员有前款第三项至第五项所列行为之一的,责令改正,依法给予处分。

**第三十九条** 县级以上人民政府统计机构或者有关部门有下列行为之一的,对直接负责的主管人员和其他直接责任人员由任免机关或者监察机关依法给予处分:

(一)违法公布统计资料的;

(二)泄露统计调查对象的商业秘密、个人信息或者提供、泄露在统计调查中获得的能够识别或者推断单个统计调查对象身份的资料的;

(三)违反国家有关规定,造成统计资料毁损、灭失的。统计人员有前款所列行为之一的,依法给

予处分。

**第四十条** 统计机构、统计人员泄露国家秘密的,依法追究法律责任。

**第四十一条** 作为统计调查对象的国家机关、企业事业单位或者其他组织有下列行为之一的,由县级以上人民政府统计机构责令改正,给予警告,可以予以通报;其直接负责的主管人员和其他直接责任人员属于国家工作人员的,由任免机关或者监察机关依法给予处分:

(一)拒绝提供统计资料或者经催报后仍未按时提供统计资料的;

(二)提供不真实或者不完整的统计资料的;

(三)拒绝答复或者不如实答复统计检查查询书的;

(四)拒绝、阻碍统计调查、统计检查的;

(五)转移、隐匿、篡改、毁弃或者拒绝提供原始记录和凭证、统计台账、统计调查表及其他相关证明和资料的。

企业事业单位或者其他组织有前款所列行为之一的,可以并处五万元以下的罚款;情节严重的,并处五万元以上二十万元以下的罚款。

个体工商户有本条第一款所列行为之一的,由县级以上人民政府统计机构责令改正,给予警告,可以并处一万元以下的罚款。

**第四十二条** 作为统计调查对象的国家机关、企业事业单位或者其他组织迟报统计资料,或者未按照国家有关规定设置原始记录、统计台账的,由县级以上人民政府统计机构责令改正,给予警告。

企业事业单位或者其他组织有前款所列行为之一的,可以并处一万元以下的罚款。

个体工商户迟报统计资料的,由县级以上人民政府统计机构责令改正,给予警告,可以并处一千元以下的罚款。

**第四十三条** 县级以上人民政府统计机构查处统计违法行为时,认为对有关国家工作人员依法应当给予处分的,应当提出给予处分的建议;该国家工作人员的任免机关或者监察机关应当依法及

时作出决定,并将结果书面通知县级以上人民政府统计机构。

**第四十四条** 作为统计调查对象的个人在重大国情国力普查活动中拒绝、阻碍统计调查,或者提供不真实或者不完整的普查资料的,由县级以上人民政府统计机构责令改正,予以批评教育。

**第四十五条** 违反本法规定,利用虚假统计资料骗取荣誉称号、物质利益或者职务晋升的,除对其编造虚假统计资料或者要求他人编造虚假统计资料的行为依法追究法律责任外,由作出有关决定的单位或者其上级单位、监察机关取消其荣誉称号,追缴获得的物质利益,撤销晋升的职务。

**第四十六条** 当事人对县级以上人民政府统计机构作出的行政处罚决定不服的,可以依法申请行政复议或者提起行政诉讼。其中,对国家统计局在省、自治区、直辖市派出的调查机构作出的行政处罚决定不服的,向国家统计局申请行政复议;对国家统计局派出的其他调查机构作出的行政处罚决定不服的,向国家统计局在该派出机构所在的省、自治区、直辖市派出的调查机构申请行政复议。

**第四十七条** 违反本法规定,构成犯罪的,依法追究刑事责任。

## 第七章 附 则

**第四十八条** 本法所称县级以上人民政府统计机构,是指国家统计局及其派出的调查机构、县级以上地方人民政府统计机构。

**第四十九条** 民间统计调查活动的管理办法,由国务院制定。

中华人民共和国境外的组织、个人需要在中华人民共和国境内进行统计调查活动的,应当按照国务院的规定报请审批。

利用统计调查危害国家安全、损害社会公共利益或者进行欺诈活动的,依法追究法律责任。

**第五十条** 本法自2010年1月1日起施行。

# 全国经济普查条例

(2004年9月5日中华人民共和国国务院令 第415号公布  
根据2018年8月11日《国务院关于修改〈全国经济普查条例〉的决定》修订)

## 第一章 总 则

**第一条** 为了科学、有效地组织实施全国经济普查,保障经济普查数据的准确性和及时性,根据《中华人民共和国统计法》,制定本条例。

**第二条** 经济普查的目的,是为了全面掌握我国第二产业、第三产业的发展规模、结构和效益等情况,建立健全基本单位名录库及其数据库系统,为研究制定国民经济和社会发展规划,提高决策和管理水平奠定基础。

**第三条** 经济普查工作按照全国统一领导、部门分工协作、地方分级负责、各方共同参与的原则组织实施。

**第四条** 国家机关、社会团体、企业事业单位、其他组织和个体工商户应当依照《中华人民共和国统计法》和本条例的规定,积极参与并密切配合经济普查工作。

**第五条** 各级宣传部门应当充分利用报刊、广播、电视、互联网和户外广告等媒体,认真做好经济普查的社会宣传、动员工作。

**第六条** 经济普查所需经费,由中央和地方各级人民政府共同负担,并列入相应年度的财政预算,按时拨付,确保到位。

经济普查经费应当统一管理、专款专用,从严控制支出。

**第七条** 经济普查每5年进行一次,标准时点为普查年份的12月31日。

## 第二章 经济普查对象、范围和方法

**第八条** 经济普查对象是在中华人民共和国境内从事第二产业、第三产业活动的全部法人单位、产业活动单位和个体工商户。

**第九条** 经济普查对象有义务接受经济普查机构和经济普查人员依法进行的调查。

经济普查对象应当如实、按时填报经济普查表,不得虚报、瞒报、拒报和迟报经济普查数据。

经济普查对象应当按照经济普查机构和经济普查人员的要求,及时提供与经济普查有关的资料。

**第十条** 经济普查的行业范围为第二产业、第三产业所涵盖的行业,具体行业分类依照以国家标准形式公布的《国民经济行业分类》执行。

**第十一条** 经济普查采用全面调查的方法,但对小微企业和个体工商户的生产经营情况等可以采用抽样调查的方法。

经济普查应当充分利用行政记录等资料。

## 第三章 经济普查表式、主要内容和标准

**第十二条** 经济普查按照对象的不同类型,设置法人单位调查表、产业活动单位调查表和个体工商户调查表。

**第十三条** 经济普查的主要内容包括:单位基本属性、从业人员、财务状况、生产经营情况、生产能力、原材料和能源消耗、科技活动情况等。

**第十四条** 经济普查采用国家规定的统计分类标准和目录。

#### 第四章 经济普查的组织实施

**第十五条** 国务院设立经济普查领导小组及其办公室。国务院经济普查领导小组负责经济普查的组织和实施。领导小组办公室设在国家统计局,具体负责经济普查的日常组织和协调。

国务院各有关部门应当各负其责、密切配合,认真做好相关工作。

**第十六条** 地方各级人民政府设立经济普查领导小组及其办公室,按照国务院经济普查领导小组及其办公室的统一规定和要求,具体组织实施当地的经济普查工作。

街道办事处和居(村)民委员会应当广泛动员和组织社会力量积极参与并认真做好经济普查工作。

**第十七条** 国务院和地方各级人民政府有关部门设立经济普查机构,负责完成国务院和本级地方人民政府经济普查领导小组办公室指定的经济普查任务。

**第十八条** 大型企业应当设立经济普查机构,负责本企业经济普查表的填报工作。其他各类法人单位应当指定相关人员负责本单位经济普查表的填报工作。

**第十九条** 地方各级经济普查机构应当根据工作需要,聘用或者从有关单位商调普查指导员和普查员。各有关单位应当积极推荐符合条件的人员担任普查指导员和普查员。

普查指导员和普查员应当身体健康、责任心强并具有相应的专业知识。

**第二十条** 聘用人员应当由当地经济普查机构支付劳动报酬。商调人员的工资由原单位支付,其福利待遇保持不变。

**第二十一条** 地方各级经济普查机构应当统一对普查指导员和普查员进行业务培训,并经考核合格后颁发普查指导员证或者普查员证。普查指导员和普

查员在执行经济普查任务时,应当主动出示证件。

普查员负责组织指导经济普查对象填报经济普查表,普查指导员负责指导、检查普查员的工作。

**第二十二条** 普查指导员和普查员有权查阅法人单位、产业活动单位和个体经营户与经济普查有关的财务会计、统计和业务核算等相关原始资料及有关经营证件,有权要求经济普查对象改正其经济普查表中不确实的内容。

**第二十三条** 各级经济普查机构在经济普查准备阶段应当进行单位清查,准确界定经济普查表的种类。

各级编制、民政、税务、市场监管以及其他具有单位设立审批、登记职能的部门,负责向同级经济普查机构提供其审批或者登记的单位资料,并共同做好单位清查工作。

县级经济普查机构以本地区现有基本单位名录库为基础,结合有关部门提供的单位资料,按照经济普查小区逐一核实清查,形成经济普查单位名录。

**第二十四条** 各级经济普查机构应当按照清查形成的单位名录,做好经济普查数据的采集、审核和上报等工作。

法人单位填报法人单位调查表,并负责组织其下属的产业活动单位填报产业活动单位调查表。

**第二十五条** 各级经济普查机构和经济普查人员依法独立行使调查、报告、监督的职权,任何单位和个人不得干涉。

各地方、各部门、各单位的领导人对经济普查机构和经济普查人员依法提供的经济普查资料不得自行修改,不得强令或者授意经济普查机构、经济普查人员篡改经济普查资料或者编造虚假数据。

#### 第五章 数据处理和质量控制

**第二十六条** 经济普查的数据处理工作由县级以上各级经济普查机构组织实施。

国务院经济普查领导小组办公室负责提供各地方使用的数据处理标准和程序。



地方各级经济普查机构按照国务院经济普查领导小组办公室的统一要求和标准进行数据处理,并上报经济普查数据。

**第二十七条** 经济普查数据处理结束后,各级经济普查机构应当做好数据备份和数据入库工作,建立健全基本单位名录库及其数据库系统,并强化日常管理和维护更新。

**第二十八条** 地方各级经济普查机构应当根据国务院经济普查领导小组办公室的统一规定,建立经济普查数据质量控制岗位责任制,并对经济普查实施中的每个环节实行质量控制和检查验收。

**第二十九条** 国务院经济普查领导小组办公室统一组织经济普查数据的质量抽查工作,抽查结果作为评估全国及各地区经济普查数据质量的主要依据。

各级经济普查机构应当对经济普查的汇总数据进行认真分析和综合评估。

## 第六章 数据公布、资料管理和开发应用

**第三十条** 各级经济普查机构应当按照国家规定发布经济普查公报。

地方各级经济普查机构发布经济普查公报应当经上一级经济普查机构核准。

**第三十一条** 各级经济普查机构应当认真做好经济普查资料的保存、管理和对社会公众提供服务等工作,并对经济普查资料进行开发和应用。

**第三十二条** 各级经济普查机构及其工作人员对在经济普查中所知悉的国家秘密和经济普查对象的商业秘密、个人信息,应当依法履行保密义务。

**第三十三条** 经济普查取得的单位和个人资料,严格限定用于经济普查的目的,不作为任何单位对经济普查对象实施处罚的依据。

## 第七章 表彰和处罚

**第三十四条** 对在经济普查工作中贡献突出

的先进集体和先进个人,由各级经济普查机构给予表彰和奖励。

**第三十五条** 地方、部门、单位的领导人自行修改经济普查资料、编造虚假数据或者强令、授意经济普查机构、经济普查人员篡改经济普查资料或者编造虚假数据的,依法给予处分,并由县级以上人民政府统计机构予以通报。

经济普查人员参与篡改经济普查资料、编造虚假数据的,由县级以上人民政府统计机构责令改正,依法给予处分,或者建议有关部门、单位依法给予处分。

**第三十六条** 经济普查对象(个体经营户除外)有下列行为之一的,由县级以上人民政府统计机构责令改正,给予警告,可以予以通报;其直接负责的主管人员和其他直接责任人员属于国家工作人员的,依法给予处分:

(一)拒绝或者妨碍接受经济普查机构、经济普查人员依法进行的调查的;

(二)提供虚假或者不完整的经济普查资料的;

(三)未按时提供与经济普查有关的资料,经催报后仍未提供的。

企业事业单位或者其他组织有前款所列行为之一的,可以并处5万元以下的罚款;情节严重的,并处5万元以上20万元以下的罚款。

个体经营户有本条第一款所列行为之一的,由县级以上人民政府统计机构责令改正,给予警告,可以并处1万元以下的罚款。

**第三十七条** 各级经济普查机构应当设立举报电话,接受社会各界对经济普查中单位和个人违法行为的检举和监督,并对举报有功人员给予奖励。

## 第八章 附 则

**第三十八条** 本条例自公布之日起施行。

# 中华人民共和国统计法实施条例

《中华人民共和国统计法实施条例》已经 2017 年 4 月 12 日国务院第 168 次常务会议通过，  
现予公布，自 2017 年 8 月 1 日起施行。

## 第一章 总 则

**第一条** 根据《中华人民共和国统计法》(以下简称统计法)，制定本条例。

**第二条** 统计资料能够通过行政记录取得的，不得组织实施调查。通过抽样调查、重点调查能够满足统计需要的，不得组织实施全面调查。

**第三条** 县级以上人民政府统计机构和有关部门应当加强统计规律研究，健全新兴产业等统计，完善经济、社会、科技、资源和环境统计，推进互联网、大数据、云计算等现代信息技术在统计工作中的应用，满足经济社会发展需要。

**第四条** 地方人民政府、县级以上人民政府统计机构和有关部门应当根据国家有关规定，明确本单位防范和惩治统计造假、弄虚作假的责任主体，严格执行统计法和本条例的规定。

地方人民政府、县级以上人民政府统计机构和有关部门及其负责人应当保障统计活动依法进行，不得侵犯统计机构、统计人员独立行使统计调查、统计报告、统计监督职权，不得非法干预统计调查对象提供统计资料，不得统计造假、弄虚作假。

统计调查对象应当依照统计法和国家有关规定，真实、准确、完整、及时地提供统计资料，拒绝、抵制弄虚作假等违法行为。

**第五条** 县级以上人民政府统计机构和有关部门不得组织实施营利性统计调查。

国家有计划地推进县级以上人民政府统计机

构和有关部门通过向社会购买服务组织实施统计调查和资料开发。

## 第二章 统计调查项目

**第六条** 部门统计调查项目、地方统计调查项目的主要内容不得与国家统计调查项目的内容重复、矛盾。

**第七条** 统计调查项目的制定机关(以下简称制定机关)应当就项目的必要性、可行性、科学性进行论证，征求有关地方、部门、统计调查对象和专家的意见，并由制定机关按照会议制度集体讨论决定。

重要统计调查项目应当进行试点。

**第八条** 制定机关申请审批统计调查项目，应当以公文形式向审批机关提交统计调查项目审批申请表、项目的统计调查制度和工作经费来源说明。

申请材料不齐全或者不符合法定形式的，审批机关应当一次性告知需要补正的全部内容，制定机关应当按照审批机关的要求予以补正。

申请材料齐全、符合法定形式的，审批机关应当受理。

**第九条** 统计调查项目符合下列条件的，审批机关应当作出予以批准的书面决定：

(一)具有法定依据或者确为公共管理和服务所必需；

(二)与已批准或者备案的统计调查项目的主

要内容不重复、不矛盾；

(三)主要统计指标无法通过行政记录或者已有统计调查资料加工整理取得；

(四)统计调查制度符合统计法律法规规定,科学、合理、可行；

(五)采用的统计标准符合国家有关规定；

(六)制定机关具备项目执行能力。

不符合前款规定条件的,审批机关应当向制定机关提出修改意见;修改后仍不符合前款规定条件的,审批机关应当作出不予批准的书面决定并说明理由。

**第十条** 统计调查项目涉及其他部门职责的,审批机关应当在作出审批决定前,征求相关部门的意见。

**第十一条** 审批机关应当自受理统计调查项目审批申请之日起 20 日内作出决定。20 日内不能作出决定的,经审批机关负责人批准可以延长 10 日,并应当将延长审批期限的理由告知制定机关。

制定机关修改统计调查项目的时间,不计算在审批期限内。

**第十二条** 制定机关申请备案统计调查项目,应当以公文形式向备案机关提交统计调查项目备案申请表和项目的统计调查制度。

统计调查项目的调查对象属于制定机关管辖系统,且主要内容与已批准、备案的统计调查项目不重复、不矛盾的,备案机关应当依法给予备案文号。

**第十三条** 统计调查项目经批准或者备案的,审批机关或者备案机关应当及时公布统计调查项目及其统计调查制度的主要内容。涉及国家秘密的统计调查项目除外。

**第十四条** 统计调查项目有下列情形之一的,审批机关或者备案机关应当简化审批或者备案程序,缩短期限:

(一)发生突发事件需要迅速实施统计调查;

(二)统计调查制度内容未作变动,统计调查项目有效期届满需要延长期限。

**第十五条** 统计法第十七条第二款规定的国

家统计标准是强制执行标准。各级人民政府、县级以上人民政府统计机构和有关部门组织实施的统计调查活动,应当执行国家统计标准。

制定国家统计标准,应当征求国务院有关部门的意见。

### 第三章 统计调查的组织实施

**第十六条** 统计机构、统计人员组织实施统计调查,应当就统计调查对象的法定填报义务、主要指标涵义和有关填报要求等,向统计调查对象作出说明。

**第十七条** 国家机关、企业事业单位或者其他组织等统计调查对象提供统计资料,应当由填报人员和单位负责人签字,并加盖公章。个人作为统计调查对象提供统计资料,应当由本人签字。统计调查制度规定不需要签字、加盖公章的除外。

统计调查对象使用网络提供统计资料的,按照国家有关规定执行。

**第十八条** 县级以上人民政府统计机构、有关部门推广使用网络报送统计资料,应当采取有效的网络安全保障措施。

**第十九条** 县级以上人民政府统计机构、有关部门和乡、镇统计人员,应当对统计调查对象提供的统计资料进行审核。统计资料不完整或者存在明显错误的,应当由统计调查对象依法予以补充或者改正。

**第二十条** 国家统计局应当建立健全统计数据质量监控和评估制度,加强对各省、自治区、直辖市重要统计数据的监控和评估。

### 第四章 统计资料的管理和公布

**第二十一条** 县级以上人民政府统计机构、有关部门和乡、镇人民政府应当妥善保管统计调查中取得的统计资料。

国家建立统计资料灾难备份系统。

**第二十二条** 统计调查中取得的统计调查对象的原始资料,应当至少保存 2 年。

汇总性统计资料应当至少保存 10 年,重要的汇总性统计资料应当永久保存。法律法规另有规定的,从其规定。

**第二十三条** 统计调查对象按照国家有关规定设置的原始记录和统计台账,应当至少保存 2 年。

**第二十四条** 国家统计局统计调查取得的全国性统计数据和分省、自治区、直辖市统计数据,由国家统计局公布或者由国家统计局授权其派出的调查机构或者省级人民政府统计机构公布。

**第二十五条** 国务院有关部门统计调查取得的统计数据,由国务院有关部门按照国家有关规定和已批准或者备案的统计调查制度公布。

县级以上地方人民政府有关部门公布其统计调查取得的统计数据,比照前款规定执行。

**第二十六条** 已公布的统计数据按照国家有关规定需要进行修订的,县级以上人民政府统计机构和有关部门应当及时公布修订后的数据,并就修订依据和情况作出说明。

**第二十七条** 县级以上人民政府统计机构和有关部门应当及时公布主要统计指标涵义、调查范围、调查方法、计算方法、抽样调查样本量等信息,对统计数据进行解释说明。

**第二十八条** 公布统计资料应当按照国家有关规定进行。公布前,任何单位和个人不得违反国家有关规定对外提供,不得利用尚未公布的统计资料谋取不正当利益。

**第二十九条** 统计法第二十五条规定的能够识别或者推断单个统计调查对象身份的资料包括:

(一)直接标明单个统计调查对象身份的资料;

(二)虽未直接标明单个统计调查对象身份,但是通过已标明的地址、编码等相关信息可以识别或者推断单个统计调查对象身份的资料;

(三)可以推断单个统计调查对象身份的汇总资料。

**第三十条** 统计调查中获得的能够识别或者推断单个统计调查对象身份的资料应当依法严格管理,除作为统计执法依据外,不得直接作为对统

计调查对象实施行政许可、行政处罚等具体行政行为的依据,不得用于完成统计任务以外的目的。

**第三十一条** 国家建立健全统计信息共享机制,实现县级以上人民政府统计机构和有关部门统计调查取得的资料共享。制定机关共同制定的统计调查项目,可以共同使用获取的统计资料。

统计调查制度应当对统计信息共享的内容、方式、时限、渠道和责任等作出规定。

## 第五章 统计机构和统计人员

**第三十二条** 县级以上地方人民政府统计机构受本级人民政府和上级人民政府统计机构的双重领导,在统计业务上以上级人民政府统计机构的领导为主。

乡、镇人民政府应当设置统计工作岗位,配备专职或者兼职统计人员,履行统计职责,在统计业务上受上级人民政府统计机构领导。乡、镇统计人员的调动,应当征得县级人民政府统计机构的同意。

县级以上人民政府有关部门在统计业务上受本级人民政府统计机构指导。

**第三十三条** 县级以上人民政府统计机构和有关部门应当完成国家统计调查任务,执行国家统计调查项目的统计调查制度,组织实施本地方、本部门的统计调查活动。

**第三十四条** 国家机关、企业事业单位和其他组织应当加强统计基础工作,为履行法定的统计资料报送义务提供组织、人员和工作条件保障。

**第三十五条** 对在统计工作中做出突出贡献、取得显著成绩的单位和个人,按照国家有关规定给予表彰和奖励。

## 第六章 监督检查

**第三十六条** 县级以上人民政府统计机构从事统计执法工作的人员,应当具备必要的法律知识

和统计业务知识,参加统计执法培训,并取得由国家统计局统一印制的统计执法证。

**第三十七条** 任何单位和个人不得拒绝、阻碍对统计工作的监督检查和对统计违法行为的查处工作,不得包庇、纵容统计违法行为。

**第三十八条** 任何单位和个人有权向县级以上人民政府统计机构举报统计违法行为。

县级以上人民政府统计机构应当公布举报统计违法行为的方式和途径,依法受理、核实、处理举报,并为举报人保密。

**第三十九条** 县级以上人民政府统计机构负责查处统计违法行为;法律、行政法规对有关部门查处统计违法行为另有规定的,从其规定。

## 第七章 法律责任

**第四十条** 下列情形属于统计法第三十七条第四项规定的对严重统计违法行为失察,对地方人民政府、政府统计机构或者有关部门、单位的负责人,由任免机关或者监察机关依法给予处分,并由县级以上人民政府统计机构予以通报:

(一)本地方、本部门、本单位大面积发生或者连续发生统计造假、弄虚作假;

(二)本地方、本部门、本单位统计数据严重失实,应当发现而未发现;

(三)发现本地方、本部门、本单位统计数据严重失实不予纠正。

**第四十一条** 县级以上人民政府统计机构或者有关部门组织实施营利性统计调查的,由本级人民政府、上级人民政府统计机构或者本级人民政府统计机构责令改正,予以通报;有违法所得的,没收违法所得。

**第四十二条** 地方各级人民政府、县级以上人民政府统计机构或者有关部门及其负责人,侵犯统计机构、统计人员独立行使统计调查、统计报告、统计监督职权,或者采用下发文件、会议布置以及其他方式授意、指使、强令统计调查对象或者其他单

位、人员编造虚假统计资料的,由上级人民政府、本级人民政府、上级人民政府统计机构或者本级人民政府统计机构责令改正,予以通报。

**第四十三条** 县级以上人民政府统计机构或者有关部门在组织实施统计调查活动中有下列行为之一的,由本级人民政府、上级人民政府统计机构或者本级人民政府统计机构责令改正,予以通报:

(一)违法制定、审批或者备案统计调查项目;

(二)未按照规定公布经批准或者备案的统计调查项目及其统计调查制度的主要内容;

(三)未执行国家标准;

(四)未执行统计调查制度;

(五)自行修改单个统计调查对象的统计资料。

乡、镇统计人员有前款第三项至第五项所列行为的,责令改正,依法给予处分。

**第四十四条** 县级以上人民政府统计机构或者有关部门违反本条例第二十四条、第二十五条规定公布统计数据的,由本级人民政府、上级人民政府统计机构或者本级人民政府统计机构责令改正,予以通报。

**第四十五条** 违反国家有关规定对外提供尚未公布的统计资料或者利用尚未公布的统计资料谋取不正当利益的,由任免机关或者监察机关依法给予处分,并由县级以上人民政府统计机构予以通报。

**第四十六条** 统计机构及其工作人员有下列行为之一的,由本级人民政府或者上级人民政府统计机构责令改正,予以通报:

(一)拒绝、阻碍对统计工作的监督检查和对统计违法行为的查处工作;

(二)包庇、纵容统计违法行为;

(三)向有统计违法行为的单位或者个人通风报信,帮助其逃避查处;

(四)未依法受理、核实、处理对统计违法行为的举报;

(五)泄露对统计违法行为的举报情况。

**第四十七条** 地方各级人民政府、县级以上人民政府有关部门拒绝、阻碍统计监督检查或者转移、隐匿、篡改、毁弃原始记录和凭证、统计台账、统计调查表及其他相关证明和资料的,由上级人民政府、上级人民政府统计机构或者本级人民政府统计机构责令改正,予以通报。

**第四十八条** 地方各级人民政府、县级以上人民政府统计机构和有关部门有本条例第四十一条至第四十七条所列违法行为之一的,对直接负责的主管人员和其他直接责任人员,由任免机关或者监察机关依法给予处分。

**第四十九条** 乡、镇人民政府有统计法第三十八条第一款、第三十九条第一款所列行为之一的,依照统计法第三十八条、第三十九条的规定追究法律责任。

**第五十条** 下列情形属于统计法第四十一条第二款规定的情节严重行为:

(一)使用暴力或者威胁方法拒绝、阻碍统计调查、统计监督检查;

(二)拒绝、阻碍统计调查、统计监督检查,严重影响相关工作正常开展;

(三)提供不真实、不完整的统计资料,造成严重后果或者恶劣影响;

(四)有统计法第四十一条第一款所列违法行为之一,1年内被责令改正3次以上。

**第五十一条** 统计违法行为涉嫌犯罪的,县级以上人民政府统计机构应当将案件移送司法机关处理。

## 第八章 附 则

**第五十二条** 中华人民共和国境外的组织、个人需要在中华人民共和国境内进行统计调查活动的,应当委托中华人民共和国境内具有涉外统计调查资格的机构进行。涉外统计调查资格应当依法报经批准。统计调查范围限于省、自治区、直辖市行政区域内的,由省级人民政府统计机构审批;统计调

查范围跨省、自治区、直辖市行政区域的,由国家统计局审批。

涉外社会调查项目应当依法报经批准。统计调查范围限于省、自治区、直辖市行政区域内的,由省级人民政府统计机构审批;统计调查范围跨省、自治区、直辖市行政区域的,由国家统计局审批。

**第五十三条** 国家统计局或者省级人民政府统计机构对涉外统计违法行为进行调查,有权采取统计法第三十五条规定的措施。

**第五十四条** 对违法从事涉外统计调查活动的单位、个人,由国家统计局或者省级人民政府统计机构责令改正或者责令停止调查,有违法所得的,没收违法所得;违法所得50万元以上的,并处违法所得1倍以上3倍以下的罚款;违法所得不足50万元或者没有违法所得的,处200万元以下的罚款;情节严重的,暂停或者取消涉外统计调查资格,撤销涉外社会调查项目批准决定;构成犯罪的,依法追究刑事责任。

**第五十五条** 本条例自2017年8月1日起施行。1987年1月19日国务院批准、1987年2月15日国家统计局公布,2000年6月2日国务院批准修订、2000年6月15日国家统计局公布,2005年12月16日国务院修订的《中华人民共和国统计法实施细则》同时废止。

## 防范和惩治统计造假、弄虚作假督察工作规定

**第一条** 为了构建防范和惩治统计造假、弄虚作假督察机制,推动各地区各部门严格执行统计法律法规,确保统计数据真实准确,根据《关于深化统计管理体制提高统计数据真实性的意见》、《统计违纪违法责任人处分处理建议办法》等有关规定和《中华人民共和国统计法》、《中华人民共和国统计法实施条例》等法律法规,制定本规定。

**第二条** 统计督察必须坚持以习近平新时代中国特色社会主义思想为指导,全面贯彻党的十九大和十九届二中、三中全会精神,牢固树立政治意识、大局意识、核心意识、看齐意识,坚持和加强党的全面领导,坚持稳中求进工作总基调,坚持新发展理念,紧扣我国社会主要矛盾变化,按照高质量发展的要求,围绕统筹推进“五位一体”总体布局和协调推进“四个全面”战略布局,聚焦统计法定职责履行、统计违纪违法现象治理、统计数据质量提升,注重实效、突出重点、发现问题、严明纪律,维护统计法律法规权威,推动统计改革发展,为经济社会发展做好统计制度保障。

**第三条** 根据党中央、国务院授权,国家统计局组织开展统计督察,监督检查各地区各部门贯彻执行党中央、国务院关于统计工作的决策部署和要求、统计法律法规、国家统计局政令等情况。

**第四条** 国家统计局负责统筹、指导、协调、监督统计督察工作,主要职责是制定年度督察计划,批准督察事项,审定督察报告,研究解决督察中存在的重大问题。国家统计局统计执法监督局承担统计督察日常工作。

国家统计局通过组建统计督察组开展统计督察工作,统计督察组设组长、副组长,实行组长负责

制,副组长协助组长开展工作。

**第五条** 统计督察对象是与统计工作相关的各地区、各有关部门。重点是各省、自治区、直辖市党委和政府主要负责同志和与统计工作相关的领导班子成员,必要时可以延伸至市级党委和政府主要负责同志和与统计工作相关的领导班子成员;国务院有关部门主要负责同志和与统计工作相关的领导班子成员;省级统计机构和省级政府有关部门领导班子成员。

**第六条** 对省级党委和政府、国务院有关部门开展统计督察的内容包括:

(一)贯彻落实党中央、国务院关于统计改革发展各项决策部署,加强对统计工作组织领导,指导重大国情国力调查,推动统计改革发展,研究解决统计建设重大问题等情况;

(二)履行统计法定职责,遵守执行统计法律法规,严守领导干部统计法律底线,依法设立统计机构,维护统计机构和人员依法行使统计职权,保障统计工作条件,支持统计活动依法开展等情况;

(三)建立防范和惩治统计造假、弄虚作假责任制,问责统计违纪违法行为,建立统计违纪违法案件移送机制,追究统计违纪违法责任人责任,发挥统计典型违纪违法案件警示教育作用等情况;

(四)应当督察的其他情况。

对市级及以下党委和政府、地方政府有关部门,可以参照上述规定开展统计督察。

**第七条** 对各级统计机构、国务院有关部门行使统计职能的内设机构开展统计督察的内容包括:

(一)贯彻落实党中央、国务院关于统计改革发展各项决策部署,完成国家统计局调查任务,执行国

家统计标准和统计调查制度,组织实施重大国情国力调查等情况;

(二)履行统计法定职责,遵守执行统计法律法规,严守统计机构、统计人员法律底线,依法独立行使统计职权,依法组织开展统计工作,依法实施和监管统计调查,依法报请审批或者备案统计调查项目及其统计调查制度,落实统计普法责任制等情况;

(三)执行国家统计规则,遵守国家统计政令,遵守统计职业道德,执行统计部门规章和规范性文件,落实各项统计工作部署,组织实施统计改革,加强统计基层基础建设,参与构建新时代现代化统计调查体系,建立统计数据质量控制体系等情况;

(四)落实防范和惩治统计造假、弄虚作假责任制,监督检查统计工作,开展统计执法检查,依法查处统计违法行为,依照有关规定移送统计违纪违法责任人处分处理建议或者违纪违法问题线索,落实统计领域诚信建设制度等情况;

(五)应当督察的其他情况。

对国务院有关部门行使统计职能的内设机构开展统计督察的内容还包括:依法提供统计资料、行政记录,建立统计信息共享机制,贯彻落实统计信息共享要求等情况。

对地方政府有关部门行使统计职能的内设机构,可以参照上述规定开展统计督察。

**第八条** 统计督察主要采取以下方式进行:

(一)召开有关统计工作座谈会,听取被督察地区、部门遵守执行统计法律法规、履行统计法定职责等情况汇报;

(二)与被督察地区、部门有关领导干部和统计人员进行个别谈话,向知情人员询问有关情况;

(三)设立统计违纪违法举报渠道,受理反映被督察地区、部门以及有关领导干部统计违纪违法问题问题的来信、来电、来访等;

(四)调阅、复制有关统计资料 and 与统计工作有关的文件、会议记录等材料,进入被督察地区、部门统计机构统计数据处理信息系统进行比对、查询;

(五)进行遵守执行统计法律法规等情况的问卷调查,开展统计执法“双随机”抽查,赴被督察地区、部门进行实地调查了解;

(六)经国家统计局批准的其他方式。

**第九条** 统计督察工作一般按照以下程序进行:

(一)制定方案。国家统计局根据具体任务组建统计督察组,确定统计督察组组长、副组长、成员,明确督察组及其成员职责。统计督察组根据其职责制定实施方案,明确督察目的、对象、内容、方式、期限等。

(二)实地督察。统计督察组赴有关地区、部门督察前应当先收集了解督察对象有关统计工作的基本情况,并向被督察地区、部门送达统计督察通知书。统计督察组到达后应当向被督察地区、部门通报督察内容,严格按照督察实施方案开展督察。

(三)报告情况。统计督察组实地督察结束后应当在规定时间内形成书面督察报告以及督察意见书,经与督察对象沟通后,向国家统计局报告督察基本情况,反映发现的统计违纪违法问题,提出处理建议。

**第十条** 国家统计局应当及时听取统计督察组的督察情况汇报,研究提出处理意见。对涉及有关国家工作人员涉嫌统计违纪违法、应当依纪依法给予处分处理的,按照有关规定办理。

**第十一条** 国家统计局应当及时向被督察地区、部门反馈相关督察情况,指出有关统计工作问题,有针对性地提出整改意见,将督察意见书提供给被督察地区、部门,并将督察报告以及督察意见书移交中央纪委国家监委、中央组织部。其中,对各省、自治区、直辖市党委和政府以及国务院有关部门的督察意见应当报经党中央、国务院同意后再反馈。统计督察情况应当以适当方式向社会公开。

**第十二条** 被督察地区、部门收到统计督察组反馈意见后,应当对存在的问题认真整改落实,并在3个月内将整改情况反馈国家统计局。国家统计局应当以适当方式监督整改落实情况。

**第十三条** 督察中发现统计违纪违法问题和



线索的,按照《统计违纪违法责任人处分处理建议办法》有关规定办理。

**第十四条** 国家统计局每年年初应当向党中央、国务院报告上年度统计督察情况。

**第十五条** 被督察地区、部门应当支持配合统计督察工作。被督察地区、部门领导班子成员应当自觉接受统计督察监督,积极配合统计督察组开展工作。督察涉及的相关人员有义务向统计督察组如实反映情况。

**第十六条** 被督察地区、部门及其工作人员违反规定不支持配合甚至拒绝、阻碍和干扰统计督察工作的,应当视为包庇、纵容统计违纪违法行为,依照有关规定严肃处理。

**第十七条** 统计督察组应当坚持实事求是,深入调查研究,全面准确了解情况,客观公正反映问题。

统计督察工作人员应当严格遵守政治纪律、组织纪律、廉洁纪律、工作纪律等有关纪律要求,有下列情形之一的,视情节轻重,给予批评教育、组织处理或者党纪政务处分;涉嫌犯罪的,移送有关机关依法处理:

(一)对统计造假、弄虚作假问题瞒案不报、有案不查、查案不力,不如实报告统计督察情况,甚至隐瞒、歪曲、捏造事实的;

(二)泄露统计督察工作中知悉的国家秘密、商业秘密、个人信息及其工作秘密的;

(三)统计督察工作中超越权限造成不良后果的;

(四)违反中央八项规定精神,或者利用统计督察工作便利,谋取私利或者为他人谋取不正当利益的;

(五)有其他违反统计督察纪律行为的。

**第十八条** 国家统计局根据本规定制定具体实施办法。

**第十九条** 本规定由国家统计局负责解释。

**第二十条** 本规定自2018年8月24日起施行。

武威统计年鉴——

# 统计资料篇



—— 综合 ——





## 基 本 情 况

2017 年

指 标	单 位	全 市	凉 州 区	民 勤 县	古 浪 县	天 祝 县
常住人口	万人	182.53	101.65	24.18	38.88	17.82
人口密度	人/平方公里	56	207	15	77	27
乡镇政府	个	93	37	18	19	19
村民委员会	个	1126	441	248	263	174
村民小组	个	8462	3769	1806	2061	826
街道办事处	个	9	9	-	-	-
社区委员会	个	78	39	12	7	20

## 土 地 面 积

2017 年

指 标	单 位	全 市	凉 州 区	民 勤 县	古 浪 县	天 祝 县
总土地面积	平方公里	32347.07	4907.1	15835.15	5046.54	6558.28
耕地面积	万亩	380.93	146.05	88.84	112.93	33.11
果园面积	万亩	54.1	20.92	24.3	8.33	0.55
草原面积	万亩	2597.9	138.41	1547.48	290.82	621.19

## 国民经济主要指标

项 目	单位	2000年	2005年	2010年	2015年	2016年	2017年
<b>一、人口</b>							
年末常住人口	万人	-	189.38	181.66	181.64	181.98	182.53
自然增长率	‰	7.76	5.81	5.26	5.5	5.02	5.16
<b>二、劳动力情况</b>							
(一)劳动力资源	万人	109.9	120.18	127.8	-	-	-
(二)从业人员							
从业人员数	万人	95.9	104.32	108.8	-	-	-
第一产业	万人	61.8	60.34	60.38	-	-	-
第二产业	万人	9.1	12.27	14.21	-	-	-
第三产业	万人	25	31.71	34.21	-	-	-
1、全部职工	万人	11.7	9.22	9.89	-	-	-
2、再就业的离退休	万人	-	-	0.02	-	-	-
3、私营业主	万人	0.2	0.3	0.37	-	-	-
4、个体户主	万人	3.8	4.41	4.54	-	-	-
5、私营企业和个体从业人员	万人	5.5	14.71	18.07	-	-	-
6、乡镇企业从业人员	万人	18.9	12.72	12.75	-	-	-
7、农村劳动力	万人	55.8	57.92	58	-	-	-
8、其它行业	万人	-	5.02	5.16	-	-	-
<b>三、平衡</b>							
(一)总产出(当年价)	亿元	141.31	281.80	464.01	1002.98	1174.14	938.11
(二)按收入法计算的生产总值							
第一产业	亿元	22.37	38.81	60.45	99.79	108.27	112.76
第二产业	亿元	18.68	45.72	91.54	152.54	170.74	127.93
第三产业	亿元	23.23	42.59	76.78	163.86	182.72	198.89
人均生产总值	元	3373	6564	12250	22931	25396	24119
(三)按支出法计算的生产总值							
1、最终消费	亿元	42.73	75.40	125.06	270.21	290.76	312.95
居民消费	亿元	-	44.03	76.66	194.63	207.95	225.59
政府消费	亿元	-	31.37	48.4	75.58	82.81	87.36
2、资本形成总额	亿元	20.91	57.48	112.7	284.20	315.27	270.44
3、居民消费水平							
农村居民	元/人	1441	1850	2730	6756	7494	8202
城镇居民	元/人	4045	6174	9256	15185	16941	18667

## 国民经济主要指标(续一)

项 目	单位	2000年	2005年	2010年	2015年	2016年	2017年
<b>四、农业</b>							
农业总产值(当年价)	亿元	35.51	60.22	97.64	173.29	189.17	196.92
主要农产品产量							
粮食	万吨	82.93	95.80	97.08	107.09	106.60	108.12
油料	万吨	4.09	5.34	9.09	10.71	13.37	10.11
蔬菜产量	万吨	89.72	103.39	176.52	249.54	265.01	282.15
大牲畜存栏	万头	53.51	57.44	60.32	63	61.35	62.04
猪存栏	万头	73.22	98.47	102.88	107.6	104.21	97.89
羊存栏	万只	139.75	218.24	289.64	341.03	323.72	313.94
肉类总产量	万吨	6.84	10.83	11.93	14.30	14.30	14.84
生态造林面积	万亩	15.81	8.18	18.78	35.12	41.13	53.17
<b>五、工业</b>							
工业总产值(当年价)	亿元	47.08	103.54	226.77	459.08	570.79	318.05
规模以上	亿元	3.31	8.18	191.74	407.20	470.10	204.84
规上工业产品产量							
原煤	万吨	121.73	117.4	246.48	349.10	414.86	124.67
发电量	万千瓦时	3288	16045	64131	206600	267400	342600
水泥	万吨	26	39.4	53.5	181.33	196.06	171.75
白酒	千升	11898	19045	6186	2632	2382	1208
小麦粉	万吨	77	84.78	185.91	46.46	48.60	43.94
碳化钙	万吨	0.92	5.49	15.74	7.64	10.33	4.79
啤酒	千升	38093	56348	74985	110468	120447	106456
葡萄酒	千升	760	4734	14464	15070	9224	74770
<b>六、交通、邮电</b>							
公路客运量	万人	905	1098	3530	4892	4779	4231
公路客运周转量	万人公里	57397	91200	198033	343341	336200	284600
公路货运量	万吨	873	1070	3816	4680	5180	5790
公路货运周转量	万吨公里	63129	84600	251856	1193620	1393200	1635100
邮电业务总量	亿元	1.13	3.95	6.08	13.47	15.96	18.72
<b>七、固定资产投资</b>							

## 国民经济主要指标(续二)

项 目	单位	2000年	2005年	2010年	2015年	2016年	2017年
固定资产投资	亿元	-	172.03	172.03	620.1	689.22	323.67
500万元及以上项目	亿元	-	154.14	154.14	591.78	647.6	265.69
房地产开发投资	亿元	-	4.06	11.18	28.33	41.62	57.99
<b>八、商业、贸易</b>							
社会消费品零售总额	亿元	18.37	35	76.5	162.58	178.15	191.72
私营企业户数	户	-	1691	3359	9820	11979	14963
个体工商户	户	15773	32958	52531	81081	85812	78805
<b>九、财政、税务</b>							
大口径财政收入	亿元	3.73	5.14	12.96	43.44	50.73	51.34
一般公共预算收入	亿元	2.62	2.53	6.43	26.84	31.1	28.62
一般公共预算支出	亿元	7.11	17.1	75.31	171.88	175.93	202.16
<b>十、金融</b>							
金融机构存款余额	亿元	65.15	122.91	323.48	815.53	827.39	797.83
金融机构贷款余额	亿元	66.3	65.94	161.13	696.2	768.75	816.85
<b>十一、保险</b>							
保费收入	亿元	0.83	1.6	7.62	17.59	21.31	25.48
财产险	亿元	0.32	0.42	1.69	4.97	5.92	7.26
人寿险	亿元	0.51	1.18	5.93	12.63	15.4	18.22
赔款金额	亿元	0.28	0.31	0.77	4.23	5.62	6.49
财产险	亿元	0.24	0.26	0.58	2.62	2.65	3.61
人寿险	亿元	0.05	0.05	0.19	1.6	2.96	2.88
<b>十二、教育</b>							

## 国民经济主要指标(续三)

项 目	单位	2000年	2005年	2010年	2015年	2016年	2017年
<b>(一)学校数</b>							
高职院校	所	-	-	-	4	4	4
中等职业学校	所	13	13	14	14	11	14
普通中学	所	149	159	144	139	136	133
小学	所	1428	1392	910	576	554	542
幼儿园	所	487	405	238	245	367	375
<b>(二)在校学生数</b>							
高职院校	人	-	-	-	17130	16560	15854
中等职业学校	人	5093	7978	4337	12576	13267	13670
普通中学	人	110417	161798	161413	109782	100692	94128
小学	人	261534	217497	156573	104241	102867	102689
幼儿园	人	48550	35020	34845	43734	52768	54478
<b>(三)教职工数</b>							
高职院校	人	-	-	-	1211	1200	1180
中等职业学校	人	907	834	813	1105	1089	1064
普通中学	人	6803	8969	10022	10632	10692	10587
小学	人	10940	11364	11177	9124	8827	8563
幼儿园	人	1502	1816	2345	4382	5047	5235
<b>十三、卫生</b>							
医疗卫生单位数	个	354	1695	1924	2074	2093	1943
卫生单位床位数	张	3961	4419	6613	8698	9263	9904
卫生技术人员数	个	5286	5370	11164	8361	9471	10610
其中:执业医师及助理医师	个	-	2359	4896	3120	3566	3695
<b>十四、人民生活</b>							
职工工资总额	亿元	7.08	11.28	21.28	63.21	70.16	71.26
城乡居民储蓄存款余额	亿元	49.65	92.91	222.03	537.64	565.93	580.07
农村居民人均可支配收入	元	1884	2802	4551	9101	9784	10596
城镇居民人均可支配收入	元	4739	6606	11551	21702	23612	25572
城镇居民消费性支出	元	3907	5306	8942	15185	16941	18667
<b>十五、物价</b>							
零售物价总指数	%	98.5	100.1	104.2	100.7	100.6	101.5
居民消费价格指数(CPI)	%	98.4	101.9	104.5	101.5	101.4	100.9
<b>十六、计划生育</b>							
计划生育率	%	94	92.02	95.15	93.68	97.71	97
综合节育率	%	87.88	93.92	93.25	92.11	89.17	87.36



## 全市历年生产总值

单位:万元

年份	生产总值	人均生产总值			
		第一产业	第二产业	第三产业	
1949	4419	4032	85	302	51
1950	4673	4211	143	319	54
1952	6819	5552	419	848	76
1957	12694	9595	1124	1975	119
1962	7229	4614	761	1854	73
1965	15027	11272	1583	2172	144
1970	17599	12615	1955	3029	145
1975	26782	17749	3599	5434	194
1978	27810	15853	6345	5712	195
1980	32369	18685	6592	7092	224
1985	56805	30566	12897	13342	370
1986	64532	34070	14302	16160	415
1987	69744	35558	16062	18124	443
1988	89590	47619	20432	21539	561
1989	98964	47564	26203	25197	610
1990	112232	53681	29140	29411	678
1991	127702	51808	30644	45250	751
1992	163905	61019	35615	67271	952
1993	199791	72159	44754	82878	1146
1994	264000	115586	54500	93914	1499
1995	341007	154464	74543	112000	1910
1996	405156	179380	98408	127368	2260
1997	470498	195626	123850	151023	2538
1998	532998	212816	149187	170995	2847
1999	587971	227461	163133	197376	3107
2000	642815	223684	186810	232321	3373
2001	734052	231615	215736	286701	3830
2002	837232	249294	251372	336566	4341
2003	995234	277300	304651	413283	5150
2004	1228298	349799	376480	502019	6362
2005	1271249	388116	457187	425946	6564
2006	1389518	410013	511008	468497	7135
2007	1580582	479579	574205	526798	8326
2008	1744634	490627	655298	598709	9151
2009	1927902	535184	737695	655023	10068
2010	2287676	604542	915369	767765	12250
2011	2728505	669754	1155345	903160	15007
2012	3415471	827052	1504253	1084118	18759
2013	3796905	869601	1594183	1333122	20909
2014	4085293	936633	1704248	1444412	22547
2015	4161873	997860	1525442	1638571	22931
2016	4617272	1082737	1707371	1827165	25396
2017	4395941	1127600	1279453	1988888	24119

## 全市历年生产总值构成

单位:%

年份	第一产业	第二产业	第三产业
1949	91.24	1.92	6.84
1950	90.11	3.06	6.83
1952	81.42	6.14	12.44
1957	75.59	8.85	15.56
1962	63.83	10.52	25.65
1965	75.01	10.54	14.45
1970	71.68	11.11	17.21
1975	66.27	13.44	20.29
1978	56.29	20.3	23.41
1980	57.72	20.37	21.91
1985	53.81	22.7	23.49
1986	52.8	22.06	25.04
1987	50.98	23.03	25.99
1988	53.15	22.81	24.04
1989	48.1	26.5	25.4
1990	47.8	25.96	26.24
1991	40.57	24	35.43
1992	37.2	21.73	41.07
1993	36.12	22.4	41.48
1994	43.78	20.64	35.57
1995	45.3	21.86	32.84
1996	44.3	24.3	31.4
1997	41.6	26.3	32.1
1998	39.9	28	32.1
1999	38.69	27.75	33.56
2000	34.8	29.06	36.14
2001	31.55	29.39	39.06
2002	29.78	30.02	40.2
2003	27.86	30.61	41.53
2004	28.48	30.65	40.87
2005	30.53	35.96	33.51
2006	29.51	36.78	33.72
2007	30.34	36.33	33.33
2008	28.12	37.56	34.32
2009	27.76	38.26	33.98
2010	26.43	40.01	33.56
2011	24.56	42.33	33.11
2012	24.22	44.04	31.74
2013	22.9	42	35.1
2014	22.9	41.7	35.4
2015	24.0	36.6	39.4
2016	23.4	37.0	39.6
2017	25.7	29.1	45.2

## 全市生产总值指数

(以 1952 年为 100)

单位:%

年份	生产总值	第一产业			第二产业		第三产业	
1952	100		100		100		100	
1957	168.88		156.26		294.26		204.41	
1962	85.43		67.9		160.77		173.9	
1965	177.68		166.77		284.69		208.64	
1970	229.25		208.25		408.61		299.52	
1975	293.33		260.39		867.22		513.53	
1978	344.2		239.14		1485.65		597.7	
1980	378.59		264.16		1559.81		679.65	
1985	617.8		397.63		2945.22		1175.05	
1986	663.95		411.07		3270.81		1330.61	
1987	687.05		402.18		3539.95		1499.81	
1988	748.88		423.16		4084.45		1616.51	
1989	782.58		426.54		4509.23		1697.33	
1990	838.14		439.76		4860.94		1919.68	
1991	830.48		406.27		5128.78		2130.63	
1992	917.48		435.93		5816.04		2409.74	
1993	1050.74		493.04		6671		2804.94	
1994	1183.13		531.99		7711.68		3276.17	
1995	1368.88		577.21		9655		3813.46	
1996	1570.11		636.09		11614.97		4377.85	
1997	1813.48		696.9		14373.53		4929.46	
1998	2009.34		747.08		17233.86		5210.44	
1999	2216.3		786.68		20267.02		5642.91	
2000	2431.28		813.43		22496.39		6370.85	
2001	2676.84		854.91		25645.88		7116.24	
2002	2954.43		912.96		29310.68		7857.04	
2003	3303.05		983.26		34615.91		8642.74	
2004	3702.72		1026.37		41386.78		9658.26	
2005	4158.15		1082.9		49179.91		10894.52	
2006	4677.92		1154.37		58229.01		12190.97	
2007	5240.67		1210.59		67749.45		13772.14	
2008	5817.14		1277.17		77708.62		15300.85	
2009	6364.53		1367.1		86529.66		16678.77	
2010	7223.74		1450.49		103056.83		18980.44	
2011	8170.05		1527.37		122205.4		21390.96	
2012	9403.73		1653.84		144959.3		24813.5	
2013	10607.41		1766.8		168732.63		27890.37	
2014	11572.68		1872.81		187799.42		30205.27	
2015	12579.51		1985.18		200381.98		33618.47	
2016	13648.77		2110.24		218416.36		36744.98	
2017	13266.60		2238.97		180630.33		38729.21	

# 全市生产总值指数

(以 1978 年为 100)

单位:%

年份	生产总值	第一产业			第二产业		第三产业	
1978	100	100	100	100	100	100	100	
1979	104.88	105.1	102.47	106.6				
1980	109.99	110.46	104.99	113.71				
1981	113.95	102.25	132.74	126.94				
1982	129.48	127.35	121.19	143.53				
1983	146.06	137.2	147.68	168.45				
1984	161.96	148.92	179.95	179.37				
1985	179.49	166.27	198.24	196.6				
1986	192.92	171.9	220.16	222.62				
1987	199.6	168.18	238.28	250.93				
1988	217.57	176.95	274.93	270.46				
1989	227.36	178.36	303.52	283.98				
1990	243.5	183.89	327.19	321.18				
1991	241.28	168.89	345.22	356.47				
1992	266.6	182.29	391.48	403.17				
1993	305.27	206.17	449.03	469.29				
1994	343.73	222.46	519.08	548.13				
1995	397.7	241.36	649.88	638.02				
1996	456.16	265.99	781.81	732.45				
1997	526.86	291.42	967.49	824.74				
1998	583.76	312.4	1160.02	871.75				
1999	643.71	328.96	1364.18	944.11				
2000	706.15	340.14	1514.24	1065.9				
2001	777.47	357.49	1726.23	1190.61				
2002	858.09	381.76	1972.91	1314.55				
2003	959.34	411.16	2330.01	1446.01				
2004	1075.42	430.44	2785.76	1615.92				
2005	1207.7	452.83	3338.45	1822.75				
2006	1358.66	482.72	3952.72	2039.66				
2007	1522.11	506.23	4598.99	2304.2				
2008	1689.54	534.28	5272.74	2551.9				
2009	1848.53	571.65	5873.83	2790.5				
2010	2098.08	606.52	6995.73	3175.59				
2011	2372.93	638.67	8296.94	3578.89				
2012	2731.24	691.55	9840.17	4151.51				
2013	3080.84	738.78	11453.96	4666.3				
2014	3361.20	783.11	12748.26	5053.60				
2015	3653.62	830.09	13602.39	5624.66				
2016	3964.18	882.39	14826.61	6147.75				
2017	3853.18	936.21	12261.60	6479.73				

## 生 产 总 值

指标名称	单位	2016年	构成(%)	2017年	构成(%)	2017年比2016年增长(%)
生产总值	万元	4617272	100	4395802	100	-2.8
农业	万元	1096843	23.8	1144286	26.0	6.2
工业	万元	1123097	24.3	658957	15.0	-27.3
建筑业	万元	607373	13.2	634045	14.4	-
运输仓储及邮电业	万元	261027	5.7	213917	4.9	6.3
批发和零售业	万元	200986	4.4	279758	6.4	5.0
住宿和餐饮业	万元	67023	1.5	72213	1.6	6.1
金融保险业	万元	186906	4.0	200422	4.6	3.4
房地产业	万元	138327	3.0	184296	4.2	28.0
其他服务业	万元	935691	20.3	1008047	22.9	2.2
第一产业	万元	1082737	23	1127621	25.7	6.1
第二产业	万元	1707371	37.0	1279293	29.1	-17.3
第三产业	万元	1827165	39.6	1988888	45.2	5.4
人均生产总值	元	25396	-	24119	-	-5.03

## 总 产 出

指标名称	单位	2016年	构成(%)	2017年	构成(%)	2017年比2016年增长(%)
总产值	万元	11741385	100	9381104	100	-7
农业	万元	1891747	16.1	1969205	21.0	8.4
工业	万元	5707933	48.6	3180546	33.9	-20.4
建筑业	万元	942140.089	8.0	892433	9.5	-5.3
运输仓储及邮电业	万元	350307	3.0	372376	4.0	6.3
批发和零售业	万元	486556	4.1	500705	5.3	5.7
住宿和餐饮业	万元	147883	1.3	154994	1.7	6.1
金融保险业	万元	438731	3.7	452770	4.8	3.2
房地产业	万元	253567	2.2	286531	3.1	13.0
其他服务业	万元	1522522	13.0	1571544	16.8	3.2
第一产业	万元	1837491.26	15.6	1905028	20.3	8
第二产业	万元	6535419	55.7	4017873	42.8	-17.8
第三产业	万元	3368475	28.7	3458203	36.9	4

# 生产总值构成项目

2017年

单位:万元

指 标 名 称	增加值	劳动者 报 酬	生产税 净 额	固定资 产 折 旧	营业盈余
地区生产总值	4395802	2568796	297378	505864	1023764
农、林、牧、渔业	1144286	538976	84143	145915	375252
工 业	658957	255860	51279	151532	200285
建筑业	634045	376905	55522	17252	184366
批发和零售业	279758	140741	37423	19838	81757
交通运输、仓储及邮政业	213917	139161	14499	18912	41346
住宿和餐饮业	72213	40136	7039	2521	22517
信息传输、软件和信息技术服务业	83222	16213	3549	50512	12949
金融业	200422	147109	11667	14428	27218
房地产业	184296	133198	16303	11292	23503
租赁和商务服务业	52853	27956	7362	3411	14123
科学研究和技术服务业	41340	32719	1090	5090	2441
水利、环境和公共设施管理业	40918	35106	704	4279	830
居民服务、修理和其他服务业	67034	45806	3763	4264	13202
教 育	230052	205410	471	20827	3344
卫生和社会工作	108058	84164	1080	5706	17107
文化、体育和娱乐业	17334	11423	962	2027	2922
公共管理、社会保障和社会组织	367236	338053	523	28056	604
第一产业	1127621	530547	82307	143854	370914
第二产业	1279293	628245	105610	165282	380156
第三产业	1988888	1410004	109461	196728	272694

## 各县区居民消费水平

2017年

单位:元/人

指标	全市	凉州区	民勤县	古浪县	天祝县
<b>一、按当年价格计算</b>					
居民消费水平	12359	12312	13649	7068	11198
城镇居民	18667	16790	17943	12038	17560
农村居民	8202	8521	11404	5263	7002
<b>二、按可比价格计算</b>					
居民消费水平	12249	12387	13461	6676	11082
城镇居民	18500	16793	17695	11406	17411
农村居民	8129	8658	11247	4958	6908

## 各县区生产总值(按当年价格计算)

2017年

指标	凉州区		民勤县		古浪县		天祝县	
	绝对量 (亿元)	增速 (%)	绝对量 (亿元)	增速 (%)	绝对量 (亿元)	增速 (%)	绝对量 (亿元)	增速 (%)
生产总值	275.79	-2	75.19	-0.5	47.35	3.2	41.25	-15.6
第一产业	62.38	6.12	26.64	6.18	15.81	6.07	7.94	5.95
第二产业	86.08	-14.9	19.52	-12.9	11.32	-3.8	11	-40.3
第三产业	127.32	5.6	29.03	4.5	20.23	6	22.3098	5.8
人均生产总值(元)	27175	-4.1	31128	-3.4	12181	0.6	23253	-18

## 按所有制的生产总值

2017年

单位:万元

指标名称	总计	公有				非公有	私营	个体	其他
		国有	集体	其他					
地区生产总值	4395802	1600072	1060623	370957	168492	2795730	1386558	1383728	25444
农林牧渔业	1144307	228861	216274	12587	-	915445	828478	86967	-
#农、林、牧、渔服务业	16686	3955	3821	133	-	12731	8176	4055	501
工业	658797	456546	374855	81691	-	202251	198298	3953	-
#开采辅助活动	5213	1512	787	725	-	3701	2919	568	180228
#金属制品、机械和设备修理业	8336	4270	1401	744	2125	4066	3216	850	-
建筑业	634045	324797	106596	56575	161626	309248	244576	245375	6340
批发和零售业	279758	23993	76654	17559	-	255765	144701	22381	-
交通运输、仓储和邮政业	213917	37649	7701	29948	-	176268	105033	68667	2567
住宿和餐饮业	72213	62031	57048	4983	-	10182	9749	433	-
金融保险业	200422	32913	11773	21140	-	167509	141454	26055	-
房地产业	184296	30265	10825	19439	-	154031	130073	7740	369
其他服务业	1008047	601057	560635	40422	6138	406990	362636	841788	-
第一产业	1127621	117959	2568	108526	6866	1009662	68021	941641	17119
第二产业	1279293	474902	253235	60040	161626	804391	561149	223820	19422
第三产业	1988888	1007211	804820	202391	-	981677	757388	218267	6022

## 按所有制的生产总值构成

2017年

单位:%

指标名称	总计	公有				非公有	私营	个体	其他
		国有	集体	其他					
地区生产总值	100	36.4	24.1	8.4	3.8	63.6	31.5	31.5	0.6
农林牧渔业	100	10.6	0.5	9.5	0.6	89.4	7.0	82.4	-
#农、林、牧、渔服务业	100	20.0	18.9	1.1	-	80.0	72.4	7.6	-
工业	100	23.7	22.9	0.8	-	76.3	49.0	24.3	3.0
#开采辅助活动	100	69.3	56.9	12.4	-	30.7	30.1	0.6	0.0
#金属制品、机械和设备修理业	100	29.0	15.1	13.9	-	71.0	56.0	10.9	4.1
建筑业	100	51.2	16.8	8.9	25.5	48.8	38.6	10.2	-
批发和零售业	100	8.6	2.3	6.3	-	91.4	51.7	38.7	1.0
交通运输、仓储和邮政业	100	73.7	27.4	46.3	-	26.3	18.3	8.0	-
住宿和餐饮业	100	17.6	3.6	14.0	-	82.4	49.1	32.1	1.2
金融保险业	100	85.9	79.0	6.9	-	14.1	13.5	0.6	-
房地产业	100	16.4	5.9	10.5	-	83.6	70.6	13.0	-
其他服务业	100	59.6	55.6	4.0	-	40.4	36.0	4.2	0.2
第一产业	100	10.5	0.2	9.6	0.6	89.5	6.0	83.5	-
第二产业	100	37.1	19.8	4.7	12.6	62.9	43.9	17.5	1.5
第三产业	100	50.6	40.5	10.2	-	49.4	38.1	11.0	0.3



## 全市主要经济指标在全省十四个市州所占位次

	单位	2000年		2005年		2010年		2015年		2016年		2017年	
		绝对数	位次	绝对数	位次	绝对数	位次	绝对数	位次	绝对数	位次	绝对数	位次
土地面积	平方公里	33238	4	33238	4	33238	4	32347	4	32347	4	32347	4
常住人口	万人	-	-	-	-	181.66	-	181.64	8	181.98	8	182.53	8
生产总值	亿元	64.18	6	141.81	6	228.77	7	416.19	6	461.73	5	439.58	6
人均生产总值	元	3373	7	7322	7	12604	9	22931	8	25396	8	24119	8
农业增加值	亿元	22.37	2	38.81	1	60.45	2	101.01	1	109.68	1	114.79	1
耕地面积	万亩	389.5	7	382.51	7	382	7	381.11	7	381.55	8	380.93	8
粮食总产量	万吨	82.93	2	95.8	2	97.08	6	107.1	7	106.6	6	108.13	5
大牲畜存栏	万头	53.51	4	57.44	6	60.32	4	63.01	6	61.35	6	62.04	6
猪存栏	万头	73.22	3	98.47	1	102.88	1	107.6	1	104.21	1	97.89	1
羊存栏	万只	139.75	4	218.24	2	289.64	2	341.03	2	323.72	2	313.94	2
肉类总产量	万吨	6.84	2	10.83	1	11.93	1	14.3	1	14.3	1	14.84	1
城镇居民人均可支配收入	元	4739	9	6606	9	11551	8	21702	7	23612	7	25572	7
农村居民人均可支配收入	元	1884	6	2802	5	4551	6	9101	6	9784	6	10596	6
规模以上工业增加值	亿元	5.79	7	17.9	9	51.01	9	80.5	8	88.52	6	44.7	9
社会消费品零售总额	亿元	18.36	6	34.90	7	75.36	7	162.58	7	178.15	7	191.72	7
固定资产投资额	亿元	15.18	8	64.29	5	189.17	8	620.1	4	689.22	4	323.67	8
大口径财政收入	亿元	3.73	11	5.14	11	12.96	12	43.44	10	50.73	9	51.34	9
一般公共预算收入	亿元	3.51	-	2.53	12	6.43	12	26.84	5	31.1	5	28.62	6
一般公共预算支出	亿元	2.62	-	17.1	10	75.31	-	171.88	-	175.93	-	202.16	7
邮电业务总量	亿元	1.13	-	3.95	-	6.08	-	13.47	-	15.96	-	18.72	-
职工年平均工资	元	6000	-	11631	-	21969	-	52009	-	56148	-	61170	-
城乡居民储蓄存款余额	亿元	49.65	-	92.91	-	222.03	-	537.64	-	565.93	-	580.07	-

## 2017年全国、全省、全市主要经济指标完成情况

指标名称	单位	全国		全省		全市	
		绝对数	增长 (%)	绝对数	增长 (%)	绝对数	增长 (%)
生产总值	亿元	827122	6.9	7677	3.6	439.58	-2.8
第一产业	亿元	65468	3.9	1063.6	5.4	112.76	6.1
第二产业	亿元	334623	6.1	2562.7	-1	127.93	-17.3
第三产业	亿元	427032	8	4050.8	6.5	198.89	5.4
粮食总产量	万吨	61791	0.3	1128.3	-1.1	108.1	1.4
油料总产量	万吨	3732	2.8	71.6	-5.8	10.1	-24.4
水果产量	万吨	-	-	557	10	25.1	6.5
蔬菜产量	万吨	-	-	2106.5	7.9	282.2	6.5
药材产量	万吨	-	-	123.26	6.8	8.82	25.82
肉类总产量	万吨	-	-	105.29	3.3	14.84	3.79
工业增加值	亿元	279997	6.4	1769.7	-1.5	65.88	-27.3
固定资产投资	亿元	631684	7.2	5696.3	-40.3	323.67	-53.04
公路货运周转量	亿吨公里	66712.5	9.2	1048.9	10.5	163.51	17.4
公路客运周转量	亿人公里	9765.1	-4.5	247.8	-2.2	28.46	-15.4
邮电业务总量	亿元	37321	62.1	482.6	90.58	18.72	17.29
社会消费品零售额	亿元	366262	10	3426.6	7.6	191.72	7.8
商品零售价格指数	%	-	-	-	-	101.5	1.5
居民消费品价格指数	%	101.6	1.6	101.4	1.4	100.9	0.9
医疗卫生单位床位	万张	785	5.1	14.7	7.6	0.99	6.5
卫生技术人员数	万人	891	5.6	14.7	8.7	1.06	11.6
城镇居民人均可支配收入	元	36396	8.3	27763	8.1	25572	8.3
农村居民人均可支配收入	元	13432	8.6	8076	8.3	10596	8.3
城乡居民储蓄存款余额	亿元	-	-	9094.3	6.6	580.07	2.5

## 2017年14个市州主要经济指标及所占位次(一)

地 区	常住人口(万人)		生产总值(亿元)				第一产业增加值(亿元)			
	绝对值	自增率‰	绝对值	位次	增速(%)	位次	绝对值	位次	增速(%)	位次
全 国	139008	5.32	827122	-	6.9	-	65468	-	3.9	-
全 省	2625.71	6.02	7677	-	3.6	-	1063.6	-	5.4	-
兰州市	372.96	5.39	2523.54	1	5.7	1	61.47	10	5.9	4
嘉峪关市	24.98	9.91	210.99	13	3.7	5	4.58	14	5.5	7
金昌市	46.92	5.08	224.29	12	1.9	8	20.65	13	5.7	6
白银市	172.93	5.15	449.89	5	0.4	11	63.89	9	5	10
天水市	333.98	5.69	614.96	3	4.5	2	102.69	3	5.8	5
酒泉市	112.36	4.13	580.3	4	-0.3	13	90.6	5	4.9	11
张掖市	122.93	5.06	404.14	7	1.5	9	101.16	4	5.4	8
<b>武威市</b>	<b>182.53</b>	<b>5.16</b>	<b>439.58</b>	<b>6</b>	<b>-2.8</b>	<b>14</b>	<b>112.76</b>	<b>1</b>	<b>6.1</b>	<b>2</b>
定西市	280.84	6.81	347.12	10	4.2	3	80.16	7	6.3	1
陇南市	262.31	6.34	355.28	9	3.5	7	74.87	8	6	3
平凉市	211.28	5.98	388.91	8	3.8	4	107.01	2	4.8	12
庆阳市	225.66	6.47	618.97	2	0.5	10	87.95	6	5.2	9
临夏州	204.41	7.96	238.84	11	3.7	5	38.89	11	4.6	13
甘南州	71.62	7.92	136.59	14	0.3	12	30.35	12	4	14

## 2017年14个市州主要经济指标及所占位次(二)

地 区	第二产业增加值(亿元)				第三产业增加值(亿元)			
	绝对值	位次	增速(%)	位次	绝对值	位次	增速(%)	位次
全 国	334623	-	6.1	-	427032	-	8	-
全 省	2562.7	-	-1	-	4050.80	-	6.5	-
兰州市	881.74	1	3.1	2	1580.34	1	7.2	1
嘉峪关市	109.42	8	3.1	2	97.0	12	4.4	8
金昌市	112.88	7	1	7	90.75	13	2.6	11
白银市	175.63	5	-1.8	9	210	5	1.2	12
天水市	189.4	4	3.7	1	322.9	2	4.7	6
酒泉市	190.1	3	-4.2	11	299.60	3	1	13
张掖市	97.45	9	-9.4	13	205.53	7	6.6	2
<b>武威市</b>	<b>127.93</b>	<b>6</b>	<b>-17.3</b>	<b>14</b>	<b>198.89</b>	<b>8</b>	<b>5.4</b>	<b>5</b>
定西市	76.16	11	1.5	6	190.80	9	4.4	8
陇南市	70.26	12	-3.9	10	210.15	6	5.6	4
平凉市	95.31	10	2.2	4	186.58	10	4.1	10
庆阳市	283.33	2	-4.2	11	247.69	4	6	3
临夏州	43.18	13	0.3	8	156.77	11	4.7	6
甘南州	19.47	14	1.9	5	86.77	14	-1.5	14

## 2017年14个市州主要经济指标及所占位次(三)

地 区	全部工业增加值(亿元)				规模以上工业增加值(亿元)			
	绝对值	位次	增速(%)	位次	绝对值	位次	增速(%)	位次
全 国	279997	-	6.4	-	-	-	6.6	-
全 省	-	-	-	-	1603.7	-	-1.7	-
兰州市	607.13	1	4.6	2	583.7	1	4.8	2
嘉峪关市	98.79	6	3.4	4	93.7	5	4.1	4
金昌市	79.81	7	1.3	7	75.3	7	1.3	7
白银市	120.44	4	-2.4	9	108.8	3	-2.7	9
天水市	122.83	3	5.6	1	103.1	4	6.8	1
酒泉市	115.5	5	-6.2	11	93.1	6	-7.6	12
张掖市	55.69	9	-14.44	13	41.8	10	-17.1	13
武威市	65.88	8	-27.3	14	44.7	9	-36.2	14
定西市	42.71	11	2.7	5	28.5	12	3.9	5
陇南市	39.58	12	-6.5	12	34.9	11	-7.4	11
平凉市	51	10	3.8	3	46.8	8	4.3	3
庆阳市	250.98	2	-4.8	10	241.3	2	-5	10
临夏州	21.84	13	0.5	8	13.4	13	-1.3	8
甘南州	15.66	14	2.2	6	10.3	14	3.5	6

## 2017年14个市州主要经济指标及所占位次(四)

地区	社会消费品零售总额(亿元)				固定资产投资(亿元)			
	绝对值	位次	增速(%)	位次	绝对值	位次	增速(%)	位次
全国	366262	-	10.2	-	631684	-	7.2	-
全省	3426.6	-	7.6	-	5696.35	-	-40.3	-
兰州市	1358.7	1	7.6	6	1315.35	1	-33.93	5
嘉峪关市	64.38	13	7.3	10	147.51	13	-8.05	3
金昌市	89.06	12	7.4	8	93.07	14	-59.38	13
白银市	207.19	6	7	14	308.00	9	-41.7	8
天水市	313.11	2	8.5	1	667.35	2	-0.57	2
酒泉市	207.6	5	7.4	8	598.8	3	-50.7	11
张掖市	173.05	8	7.6	6	245.59	10	-29.8	4
武威市	191.72	7	7.8	4	323.67	8	-53.04	12
定西市	126.14	9	7.2	12	358.68	7	-42.26	9
陇南市	107.12	10	7.7	5	400.83	6	-38.7	7
平凉市	209.81	4	8.1	3	424.44	4	-37	6
庆阳市	238.95	3	7.1	13	403.5	5	-66.4	14
临夏州	90.73	11	8.5	1	175.10	12	-47.24	10
甘南州	48.63	14	7.3	10	213.54	11	2.3	1

## 2017年14个市州主要经济指标及所占位次(五)

地 区	大口径财政收入(亿元)				一般公共预算收入(亿元)			
	绝对值	位次	增速(%)	位次	绝对值	位次	增速(%)	位次
全 国	-	-	-	-	-	-	-	-
全 省	-	-	-	-	815.6	-	7.8	-
兰州市	671.65	1	10.7	2	234.2	1	11.93	1
嘉峪关市	40.26	12	0.79	11	18.37	12	7.4	5
金昌市	49.91	10	10.1	4	22.22	11	7.1	6
白银市	58.75	7	4.36	8	29.94	5	4.27	7
天水市	148.44	3	9.39	5	44.67	3	10.95	2
酒泉市	110.33	4	7.6	7	34.5	4	-3.7	11
张掖市	59.1	6	1.44	9	26.32	8	1.48	9
武威市	51.34	9	1.2	10	28.62	6	-4.4	12
定西市	46.51	11	-1.53	13	22.81	10	-9.1	13
陇南市	59.45	5	10.42	3	26.17	9	3.02	8
平凉市	57.61	8	11.7	1	27.59	7	9.2	4
庆阳市	148.7	2	8.3	6	46.78	2	9.4	3
临夏州	31.23	13	-1.3	12	16.89	13	-2.34	10
甘南州	16.23	14	-4.7	14	8.55	14	-13.2	14

## 2017年14个市州主要经济指标及所占位次(六)

地 区	城镇居民人均可支配收入(元)				农村居民人均可支配收入(元)			
	绝对值	位次	增速(%)	位次	绝对值	位次	增速(%)	位次
全 国	36396	-	8.3	-	13432	-	8.6	-
全 省	27763.4	-	8.1	-	8076	-	8.3	-
兰州市	32331	4	9	1	11305	5	8.8	5
嘉峪关市	36491	1	8.8	2	17796	1	8.1	13
金昌市	34672	2	8.1	12	13291	3	8.2	12
白银市	27465	6	8.5	4	8263	7	8.4	9
天水市	24612	9	8.5	4	7064.7	10	8.7	6
酒泉市	32478	3	8	13	15764	2	8	14
张掖市	23309	10	8.4	6	12612	4	8.3	10
武威市	25572	7	8.3	8	10596	6	8.3	10
定西市	22543	12	8.2	9	6855	12	9	3
陇南市	22185	13	8.2	9	6386	13	9	3
平凉市	25415	8	8.4	6	7610.8	9	8.6	7
庆阳市	27476	5	8.6	3	8115.6	8	8.5	8
临夏州	19380	14	8.2	9	6203	14	9.2	1
甘南州	23012	11	7.9	14	6997.8	11	9.1	2

武威统计年鉴——

# 统计资料篇



农村经济  
——  
农村调查





## 农村基层组织情况

2017年

项 目	单位	全市	凉州区	民勤县	古浪县	天祝县
<b>一、乡镇政权建设</b>						
1.乡镇政府	个	93	37	18	19	19
其中:镇政府	个	72	29	18	14	11
2.村民委员会	个	1126	441	248	263	174
3.村民小组	个	8462	3769	1806	2061	826
4.乡镇村及村民小组干部	人	18906	8168	4459	3870	2409
①乡干部数	人	1093	512		249	332
②镇干部数	人	5420	2163	1239	1043	975
③村委会干部数	人	3412	1467	723	646	576
④村民小组干部数	人	8981	4026	2497	1932	526
<b>二、农村户数</b>	万户	36.26	18.16	5.57	8.26	4.27
<b>三、农村人口</b>	万人	149.11	74.99	22.82	34.83	16.47
<b>四、乡村劳动力资源总数</b>	万人	96.27	47.71	13.28	24.61	10.67
(一)乡村从业人员合计	万人	84.08	42.97	11.29	20.43	9.39
1.农、林、牧、渔业	万人	47.49	19.94	8.13	13.48	5.94
农业	万人	40.39	16.15	7.58	12.27	4.39
林业	万人	0.92	0.56	0.14	0.18	0.04
牧业	万人	6.17	3.22	0.40	1.04	1.51
渔业	万人	0.012	0.008	0.004	—	—
2.工业	万人	4.87	2.57	0.37	1.63	0.30
3.建筑业	万人	8.72	6.30	0.30	1.46	0.68
4.交通运输仓储业和邮政业	万人	2.85	1.72	0.23	0.57	0.33
5.信息传输、计算机服务和软件业	万人	0.15	0.13	0.02	—	0.003
6.批发与零售业	万人	3.95	1.34	0.34	1.96	0.31
7.住宿与餐饮业	万人	2.08	1.28	0.14	0.41	0.25
8.科研和综合技术服务业	万人	0.08	0.04	0.04		0.001
9.教育、文化艺术和广播电视事业	万人	0.45	0.17	0.03	0.23	0.02
10.卫生、体育和社会福利事业	万人	0.31	0.15	0.03	0.10	0.03
11.乡务管理	万人	0.94	0.37	0.24	0.32	0.006
12.金融保险事业	万人	0.13	0.11	0.01		0.006
13.其它	万人	12.07	8.86	1.42	0.27	1.52
其中:在外从业人员	万人	8.72	6.32	1.14	0.27	0.99
(二)十六岁以上的在校学生	万人	6.19	2.43	1.08	2.22	0.46
(三)家务劳动人数	万人	4.91	1.73	0.79	1.72	0.67
(四)其它	万人	1.09	0.58	0.13	0.23	0.15



## 农林牧渔业增加值

2017年

指 标	单位	全市	凉州区	民勤县	古浪县	天祝县
农林牧渔业增加值(现价)	万元	1144307.42	629564.56	274307.04	159655.53	80780.29
一、农业	万元	736457.29	420048.99	181102.71	108127.51	27178.08
二、林业	万元	22914.49	64.26	19639.46	2918.30	292.47
三、牧业	万元	367888.98	203634.79	65326.28	47012.54	51915.37
四、渔业	万元	360.78	62.56	293.20	-	5.02
五、农林牧渔业服务业	万元	16685.88	5753.96	7945.39	1597.18	1389.35
农林牧渔业发展速度(可比价)	%	106.05	106.12	106.20	106.01	105.94
一、农业	%	105.89	105.96	105.10	106.44	108.84
二、林业	%	104.02	33.44	113.29	99.49	15.75
三、牧业	%	106.08	106.19	105.94	105.49	107.14
四、渔业	%	98.92	100.13	98.68	-	98.22
五、农林牧渔业服务业	%	116.88	118.91	119.24	105.29	110.60

## 农林牧渔业总产值(现价)

2017年

项 目	单位	全市	凉州区	民勤县	古浪县	天祝县
农林牧渔业总产值	万元	1969205	1030957	509541	290653	138054
一、农业产值	万元	1380763	754540	339108	218487	68628
(一)谷物及其他作物	万元	371714	207955	69330	72366	22063
(二)蔬菜、园艺作物	万元	704672	478401	120190	70942	35140
(三)水果、坚果、饮料和香料	万元	142786	37446	90236	14093	1010
(四)中药材	万元	161591	30739	59351	61085	10415
二、林业产值	万元	54131	1637	43939	7651	904
(一)林木的培育和种植	万元	25735	1604	16743	6484	904
(二)木材采运	万元	846	33	23	790	-
(三)林产品的采集	万元	27550	-	27172	378	-
三、牧业产值	万元	469707	252546	95618	58371	63172
(一)牲畜的饲养	万元	293727	125983	79604	34346	53794
(二)猪的饲养	万元	155972	116509	10328	21368	7767
(三)家禽	万元	17529	9868	5569	1725	367
(四)其他畜牧业	万元	2480	186	117	933	1244
四、渔业产值	万元	427	104	317	-	6
五、农林牧渔服务业产值	万元	64176	22131	30559	6143	5344
(一)农业服务业	万元	42214	14246	21003	4803	2163
(二)林业服务业	万元	3306	2243	55	114	893
(三)牧业服务业	万元	18558	5554	9493	1226	2286
(四)渔业服务业	万元	99	88	9	-	2

## 农林牧渔业总产值(可比价)

2017年

项 目	单位	全市	凉州区	民勤县	古浪县	天祝县
农林牧渔业总产值	万元	1996558	1055105	509533	295251	136669
一、农业产值	万元	1392490	764625	339460	220080	68324
(一)谷物及其他作物	万元	375496	210053	71281	73357	20805
(二)蔬菜、园艺作物	万元	722620	487234	120796	78577	36012
(三)水果、坚果、饮料和香料	万元	137913	36598	88390	11923	1002
(四)中药材	万元	156461	30740	58993	56223	10505
二、林业产值	万元	53956	1637	43939	7651	728
(一)林木的培育和种植	万元	21818	1604	16743	2743	728
(二)木材采运	万元	253.96	33.04	23.44	197.48	-
(三)林产品的采集	万元	31883.18	-	27172.12	4711.06	-
三、牧业产值	万元	486228	266860	95589	61449	62330
(一)牲畜的饲养	万元	284608	122250	77175	33942	51241
(二)猪的饲养	万元	180252	134038	12174	24590	9450
(三)家禽	万元	18888	10387	6123	1984	394
(四)其他畜牧业	万元	2480	186	117	933	1244
四、渔业产值	万元	468.58	113.97	348.00	-	6.61
五、农林牧渔服务业产值	万元	63415.44	21868.19	30196.83	6070.16	5280.26
(一)农业服务业	万元	41713.03	14076.62	20753.48	4746.05	2136.88
(二)林业服务业	万元	3266.48	2216.85	54.58	112.65	882.40
(三)牧业服务业	万元	18338.37	5487.76	9380.37	1211.46	2258.78
(四)渔业服务业	万元	97.56	86.96	8.40	-	2.20

## 种植业生产情况(一)

2017年

项 目	单位	全市	凉州区	民勤县	古浪县	天祝县
农作物播种面积合计	万亩	378.78	168.21	85.25	89.58	35.74
一、谷物及其它作物播种面积	万亩	270.61	126.22	50.31	71.24	22.84
粮食作物播种面积	万亩	197.20	102.11	25.43	54.61	15.05
不包括复种的面积	万亩	184.46	89.37	25.43	54.61	15.05
粮食作物总产量	吨	1081260	661520	159400	211900	48440
其中:夏粮播种面积	万亩	39.70	12.10	8.94	13.31	5.35
产量	吨	154992	49951	44418	47657	12966
(一)谷物播种面积	万亩	143.33	79.32	25.04	35.48	3.49
产量	吨	897052	576373	157696	154122	8860
1.小麦播种面积	万亩	32.71	8.84	8.94	11.89	3.04
产量	吨	138801	41209	44413	45555	7623
其中:春小麦播种面积	万亩	28.56	7.04	8.94	9.54	3.04
产量	吨	120320	32589	44413	35694	7623
2.玉米播种面积	万亩	92.98	66.13	16.09	10.72	0.04
产量	吨	713617	526366	113278	73709	264
3.谷子播种面积	万亩	-	-	-	-	-
产量	吨	-	-	-	-	-
4.糜子播种面积	万亩	-	-	-	-	-
产量	吨	-	-	-	-	-
5.啤酒大麦播种面积	万亩	1.17	0.94	0.001	0.20	0.03
产量	吨	5373	4537	5	720	112
6.其他谷物播种面积	万亩	-	-	-	-	-
产量	吨	-	-	-	-	-
其中:夏收其他谷物播种面积	万亩	-	-	-	-	-
产量	吨	-	-	-	-	-
(二)豆类播种面积	万亩	13.51	8.63	0.07	2.91	1.90
产量	吨	24546	15912	130	4134	4370
1.大豆播种面积	万亩	4.69	4.64	-	0.05	-
产量	吨	8905	8814	-	90	-
2.蚕豆播种面积	万亩	1.32	0.95	-	0.06	0.31
产量	吨	2639	1811	-	43	785
3.其他豆类播种面积	万亩	7.50	3.04	0.06	2.81	1.59
产量	吨	13003	5287	130	4000	3585

## 种植业生产情况(二)

2017年

项 目	单位	全市	凉州区	民勤县	古浪县	天祝县
其中:夏收豆类播种面积	万亩	4.12	1.36	-	1.17	1.59
产量	吨	7318	2394	-	1339	3585
(三)薯类播种面积	万亩	40.36	14.16	0.33	16.22	9.65
产量	吨	159662	69234	1573	53645	35210
粮食播种面积中粮食制种面积	万亩	11.65	6.87	-	4.78	-
产量	吨	69488	43835	-	25654	-
其中:小麦制种面积	万亩	0.17	-	-	0.17	-
产量	吨	410	-	-	410	-
玉米制种面积	万亩	11.27	6.87	-	4.40	-
产量	吨	68442	43835	-	24607	-
其它粮食制种面积	万亩	0.21	-	-	0.21	-
产量	吨	636	-	-	636	-
(四)棉花播种面积	万亩	0.65	-	0.65	-	-
产量(皮棉)	吨	815	-	815	-	-
(五)油料播种面积	万亩	38.34	11.54	16.66	7.97	2.17
产量	吨	101102	21853	59380	16658	3212
1.胡麻籽播种面积	万亩	3.10	0.01	-	3.04	0.05
产量	吨	5699	24	-	5610	66
2.油菜籽播种面积	万亩	13.72	10.57	0.05	0.98	2.12
产量	吨	24833	19996	54	1637	3146
3.葵花籽播种面积	万亩	21.25	0.95	16.34	3.96	-
产量	吨	70080	1833	58837	9411	-
4.其它油料播种面积	万亩	0.27	-	0.27	-	-
产量	吨	489	-	489	-	-
(六)线麻播种面积	万亩	-	-	-	-	-
产量	吨	-	-	-	-	-
(七)甜菜播种面积	万亩	1.11	0.82	1.00	0.29	-
产量	吨	46724	36978	2.00	9747	-
(八)烟叶播种面积	万亩	-	-	-	-	-
产量	吨	-	-	-	-	-

## 种植业生产情况(三)

2017年

项 目	单位	全市	凉州区	民勤县	古浪县	天祝县
(九)其它作物播种面积	万亩	33.31	11.76	7.56	8.37	5.62
1.青饲料播种面积	万亩	30.03	11.48	7.56	8.37	5.62
2.绿肥播种面积	万亩	-	-	-	-	-
3.蔬菜及其他制种面积	万亩	-	-	-	-	-
(1)蔬菜制种面积	万亩	-	-	-	-	-
产量	吨	-	-	-	-	-
(2)其它制种面积	万亩	-	-	-	-	-
产量	吨	-	-	-	-	-
4.其它播种面积	万亩	0.17	0.17	-	-	-
产量	吨	579	579	-	-	-
<b>二、蔬菜园艺播种面积</b>	<b>万亩</b>	<b>69.37</b>	<b>36.20</b>	<b>10.23</b>	<b>12.94</b>	<b>10.00</b>
(一)蔬菜播种面积	万亩	69.30	36.13	10.23	12.94	10.00
产量	吨	2821538	1778925	475902	374014	192697
1.辣椒干播种面积(折合计算)	万亩	3.39	0.80	2.59	-	-
产量	吨	55848	43430	12418	-	-
2.食用菌产量	吨	6751	3423	46	225	3057
平菇产量	吨	3501	3324		142	35
蘑菇产量	吨	86	46	40		
金针菇产量	吨	109			83	26
其它食用菌产量	吨	3050	53	1		2996
3.其它蔬菜播种面积	万亩	65.91	35.33	7.65	12.94	10.00
产量	吨	2758938	1732072	463438	373789	189640
(二)花卉种植面积	万亩	0.07	0.07	-	-	-
1.鲜切花面积	万亩	447	447	-	-	-
产量	万枝	694	694	-	-	-
2.盆栽植物产量	万盆	9	9	-	-	-
<b>三、瓜果、坚果、饮料及香料作物播种面积</b>	<b>万亩</b>	<b>16.81</b>	<b>2.25</b>	<b>14.12</b>	<b>0.34</b>	<b>0.10</b>
(一)瓜类播种面积	万亩	7.84	1.73	5.68	0.34	0.09
产量	吨	396211	72856	310676	11438	1241
其中:白兰瓜播种面积	万亩	0.37	-	0.37	-	-
产量	吨	20603	-	20603	-	-
西瓜播种面积	万亩	2.71	1.73	0.65	0.33	-
产量	吨	111946	72833	27955	11158	-

## 种植业生产情况(四)

2017年

项 目	单位	全市	凉州区	民勤县	古浪县	天祝县
黄河蜜瓜播种面积	万亩	4.15	-	4.15	-	-
产量	吨	222355	-	222355	-	-
(二)草莓播种面积	万亩	0.02	0.02	-	-	0.001
产量	吨	351	321	-	-	30
(三)红黑瓜籽播种面积	万亩	0.30	0.09	0.21	-	-
产量	吨	527	54	473	-	-
(四)白瓜籽播种面积	万亩	3.46	0.39	3.07	-	-
产量	吨	14802	3705	11097	-	-
(五)小茴香播种面积	万亩	5.17	0.02	5.15	-	-
产量	吨	17077	23	17054	-	-
(六)坚果产量						
1.核桃	吨	706.05	706.05	-	-	-
2.板栗	吨	-	-	-	-	-
3.毛栗	吨	-	-	-	-	-
4.松子	吨	-	-	-	-	-
四、药材播种面积	万亩	21.98	3.54	10.57	5.07	2.80
产量	吨	88175	36331	20778	19956	11109
(一)当归播种面积	万亩	1.27	0.27	-	0.10	0.90
产量	吨	4901	1479	-	128	3294
(二)党参播种面积	万亩	0.55	0.41	-	0.01	0.13
产量	吨	2740	1697	-	48	996
(三)黄芪播种面积	万亩	0.97	0.65	0.06	0.10	0.16
产量	吨	10605	9543	313	336	413
(四)枸杞播种面积	万亩	14.64	0.05	9.81	4.78	-
产量	吨	37199	374	17659	19166	-
(五)甘草播种面积	万亩	1.91	1.60	0.31	-	-
产量	吨	23467	21681	1786	-	-
(六)其它药材播种面积	万亩	2.59	0.55	0.39	0.09	1.56
产量	吨	9127	1557	991	278	6300
附:制种面积	万亩	11.76	6.98	-	4.78	-

# 林业生产情况

2017年

项 目	单位	全市	凉州区	民勤县	古浪县	天祝县
<b>一、营林情况</b>						
(一)当年造林面积	万亩	53.17	6.60	34.49	10.08	2.00
1.防护林	万亩	49.41	3.64	33.69	10.08	2.00
2.用材林	万亩	0.36	0.36	-	-	-
3.经济林	万亩	3.39	2.59	0.80	-	-
4.薪炭林	万亩	-	-	-	-	-
5.特种用途林	万亩	0.01	0.01	-	-	-
<b>(二)按经济成份分</b>						
1.公有经济造林	万亩	26.30	3.50	10.72	10.08	2.00
(1)国有经济造林	万亩	12.66	0.41	10.72	1.45	0.08
(2)集体经济造林	万亩	13.64	3.09	-	8.63	1.92
2.非公有经济造林	万亩	26.87	3.10	23.77	-	-
(三)年末实有封山(沙)育林面积	万亩	174.53	0.02	136.39	-	38.12
(四)当年零星四旁植树	万株	5981	113	2	5866	-
(五)年末实有育苗面积	万亩	2.62	1.05	0.83	0.39	0.35
(六)幼林抚育实际面积	万亩	6.28	0.08	2.20	4.00	-
(七)幼林抚育作业面积	万亩	8.16	0.08	2.20	5.88	-
(八)成林抚育面积	万亩	4.46	0.06	2.00	2.40	-
<b>二、退耕造林情况</b>						
当年退耕造林面积	万亩	-	-	-	-	-
<b>三、野生植物采集</b>						
野生药材采集量	吨	1450	-	1240	210	-
野生纤维采集量	吨	-	-	-	-	-
野生淀粉采集量	吨	-	-	-	-	-
野生烤胶原料采集量	吨	-	-	-	-	-
副食用野生植物采集量	吨	50.00	-	-	50.00	-
野柴草收集量	吨	3449	-	0	3449	-



## 水果生产情况

2017年

项 目	单位	全市	凉州区	民勤县	古浪县	天祝县
<b>一、果园面积★</b>	万亩	54.10	20.92	24.30	8.33	0.55
其中:当年新增	万亩	1.29	0.57	0.69	0.03	-
其中:苹果园面积	万亩	9.13	6.38	0.12	2.63	-
梨园面积	万亩	12.21	9.40	0.03	2.78	-
葡萄园面积	万亩	13.64	3.08	9.44	0.58	0.54
杏园面积	万亩	0.11	0.04	0.02	0.05	-
枣园面积	万亩	15.74	0.60	14.70	0.44	-
其它果园面积	万亩	3.06	1.21	-	1.85	-
<b>二、园林水果产量</b>	吨	250757	103433	91651	52643	3030
苹果产量	吨	99997	55096	1549	43352	-
梨产量	吨	41858	34024	604	7230	-
葡萄产量	吨	71418	13168	54946	417	2887
其中:酿酒葡萄	吨	55255	9142	46113	-	-
红枣产量	吨	34848	90	34459	299	-
桃子产量	吨	128	80	48	-	-
杏子产量	吨	397	193	45	146	13
其它园林水果产量	吨	2111	782	-	1200	130

## 畜牧业生产经营情况(一)

2017年

项 目	单位	全市	凉州区	民勤县	古浪县	天祝县
1.大牲畜合计	万头	62.04	37.76	3.81	7.86	12.61
(1)牛	万头	57.48	37.26	3.21	5.55	11.46
其中:能繁殖的母畜	万头	31.57	21.62	1.79	2.38	5.77
其中:良种及改良种乳牛	万头	6.22	4.76	0.40	0.78	0.28
其中:能繁殖的母畜	万头	3.20	2.73	0.22	0.08	0.17
牦牛	万头	10.27	-	-	0.15	10.12
其中:能繁殖的母畜	万头	5.03	-	-	0.02	5.01
(2)马	万匹	0.80	0.01	-	0.22	0.57
其中:能繁殖的母畜	万匹	0.30	0.01	-	0.02	0.27
(3)驴	万头	1.78	0.43	0.34	0.94	0.07
其中:能繁殖的母畜	万头	0.51	0.16	0.17	0.15	0.03
(4)骡	万匹	1.72	0.04	-	1.16	0.52
(5)骆驼	万头	0.27	0.01	0.26	-	-
其中:能繁殖的母畜	万头	0.12	-	0.12	-	-
在大牲畜中:役畜	万头	11.07	6.34	0.14	2.51	2.08
在大牲畜中:仔畜	万头	24.89	15.26	1.99	2.36	5.28
仔畜中:牛	万头	24.22	15.19	1.73	2.24	5.06
其中:黄牛	万头	18.51	14.19	1.57	2.17	0.58
良种及改良种乳牛	万头	1.33	1.00	0.17	0.06	0.10
牦牛	万头	4.38	-	-	0.01	4.37
马	万匹	0.15	-	-	0.01	0.14
驴	万匹	0.32	0.06	0.16	0.09	0.01
骡	万匹	0.11	-	-	0.03	0.08
骆驼	万头	0.1	-	0.1	-	-

## 畜牧业生产经营情况(二)

2017年

项 目	单位	全市	凉州区	民勤县	古浪县	天祝县
2.年末猪存栏	万头	97.89	70.37	6.35	16.93	4.24
其中:能繁殖的母畜	万头	16.14	10.86	1.47	3.27	0.54
3.年末羊存栏	万只	313.94	89.36	106.05	52.21	66.32
其中:能繁殖的母畜	万只	149.61	40.64	59.14	20.88	28.95
(1)年末山羊存栏	万只	21.51	6.92	3.27	2.69	8.63
其中:能繁殖的母畜	万只	9.82	3.88	1.36	1.07	3.51
山羊中:奶山羊	万只	0.30	0.12	0.01	0.17	-
(2)年末绵羊存栏	万只	292.43	82.44	102.77	49.53	57.69
其中:能繁殖的母畜	万只	139.79	36.77	57.79	19.80	25.43
细毛羊及改良羊	万只	46.57	22.45	1.83	0.89	21.40
其中:能繁殖的母畜	万只	18.16	8.77	0.69	0.38	8.32
半细毛羊及改良羊	万只	21.16	12.12	0.38	2.28	6.38
其中:能繁殖的母畜	万只	8.58	5.48	0.11	0.13	2.86
4.年末鸡(鸭、鹅)存栏	万只	463.24	250.67	149.98	55.29	7.30
当年鸡(鸭、鹅)出栏	万只	358.62	203.86	117.62	27.73	9.41
5.当年兔出栏	万只	2.87	1.16	0.30	1.41	-
6.年末养蜂数量	万箱	1.01	0.06	0.95	-	-
7.当年出栏肉猪头数	万头	117.93	87.21	7.85	16.96	5.91
8.当年出售和自宰的肉用牛	万头	26.16	16.04	1.96	2.17	5.99
9.当年出售和自宰的肉用马	万匹	0.16	0.01	-	0.01	0.14
10.当年出售和自宰的肉用骡子	万匹	0.08	0.01	-	0.02	0.05
11.当年出售和自宰的肉用驴	万头	0.87	0.09	0.71	0.04	0.03
12.当年出售和自宰的肉用骆驼	万头	0.39	-	0.39	-	-
13.当年出售和自宰的肉用羊	万只	227.27	59.87	90.42	34.01	42.97
(1)绵羊	万只	210.55	55.37	86.21	32.79	36.18
(2)山羊	万只	16.72	4.50	4.21	1.22	6.79

## 畜牧业生产经营情况(三)

2017年

项 目	单位	全市	凉州区	民勤县	古浪县	天祝县
<b>肉类总产量</b>	吨	148384	88412	23567	19532	16873
猪肉	吨	82549	61045	5498	11871	4134
牛肉	吨	26156	16041	1955	2174	5985
马肉	吨	139	7	-	8	125
骡子肉	吨	81	4	-	23	54
驴肉	吨	736	75	602	33	27
骆驼肉	吨	654	2	652	-	-
羊肉	吨	34090	8981	13563	5101	6445
禽肉	吨	3945	2242	1294	305	104
兔肉	吨	34	14	4	17	-
<b>活的畜禽产品产量</b>						
牛奶产量	吨	22040	17768	1422	502	2348
羊奶产量	吨	180	75	7	99	-
山羊毛产量	吨	108	35	16	13	43
山羊绒产量	吨	22	7	3	3	9
绵羊毛产量	吨	5191	1634	1571	768	1218
其中:细羊毛产量	吨	1397	674	55	27	642
半细羊毛产量	吨	423	242	8	46	128
骆驼绒产量	吨	1.38	0.06	1.32	-	-
骆驼毛产量	吨	12.35	0.50	11.85	-	-
兔毛产量	吨	2.87	1.16	0.30	1.41	-
鲜蛋产量	吨	13897.2	7520.1	4499.4	1658.7	219
蜂蜜产量	吨	100.93	5.93	95.00	-	-
蜂蜡产量	吨	8.07	0.47	7.6	-	-

## 农业机械、化肥、用电、水利情况

2017年

项 目	单位	全市	凉州区	民勤县	古浪县	天祝县
<b>一、农村机械情况</b>						
(一)农村机械总动力	万千瓦	292.0	127.6	92.0	52.6	19.8
(二)主要农机具拥有量						
大中型拖拉机	台	17778	7938	4378	3820	1642
小型拖拉机	台	139019	47860	49464	32778	8917
农用水泵	台	28302	12654	14088	1534	26
农用运输车	台	124172	53868	25593	36578	8133
<b>二、农村电气化情况</b>						
1.农村生产用电	万千瓦时	61596	35305	11255	14392	644
2.农民生活用电	万千瓦时	16724	11577	2430	1940	777
<b>三、农村化学化情况</b>						
(一)农用化肥施用实物量						
1.氮肥	吨	455822	262059	104801	65946	23015
2.磷肥	吨	167794	99035	40341	21779	6640
3.钾肥	吨	174038	112273	31995	22086	7683
4.复合肥	吨	28329	15648	10936	84	1662
(二)农用化肥施用折纯量						
1.氮肥	吨	85660	35104	21529	21997	7030
2.磷肥	吨	109850	39473	39997	22626	7755
3.钾肥	吨	50678	20695	18311	9147	2525
4.复合肥	吨	16152	6919	5122	3092	1019
(三)塑料薄膜使用量						
其中:棚膜	吨	9549	3172	5463	48	866
塑料薄膜覆盖面积	万亩	33472	8687	11101	10339	3345
<b>四、农村水利化</b>						
(一)机电井达到数	眼	12424	4155	7361	870	38
(二)有效灌溉面积						
本年新增	万亩	282.38	138.82	80.73	57.13	5.70
本年减少	万亩	2.10	1.46	0.63	-	0.01
本年减少	万亩	0.57	0.57	-	-	-
(三)保证灌溉面积						
本年新增	万亩	259.92	129.75	72.94	52.80	4.43
本年减少	万亩	8.62	8.61	0.01	-	-
本年减少	万亩	0.33	0.33	-	-	-

武威统计年鉴——

# 统计资料篇



工业 交通

邮电 能源





## 规模以上工业企业单位数(一)

项 目	2017 年				单位:个
	全 市	凉州区	民勤县	古浪县	天祝县
总 计	219	127	40	22	30
一、按登记注册类型分组:	-	-	-	-	-
内资企业	215	125	39	21	30
国有企业	5	4	0	0	1
中央企业	2	2	0	0	0
地方企业	3	2	0	0	1
集体企业	1	1	0	0	0
有限责任公司	136	80	19	15	22
国有独资公司	4	3	0	1	0
其他有限责任公司	132	77	19	14	22
股份有限公司	9	8	0	0	1
私营企业	61	30	19	6	6
私营独资企业	1	0	0	1	0
私营有限责任公司	58	30	18	4	6
私营股份有限公司	2	0	1	1	0
其他企业	3	2	1	0	0
港、澳、台商投资企业	2	1	0	1	0
合资经营企业(港或澳、台资)	1	1	0	0	0
港澳台商独资经营企业	1	0	0	1	0
外商投资企业	2	1	1	0	0
中外合资经营企业	1	1	0	0	0
其他外商投资企业	1	0	1	0	0
二、在总计中:亏损企业	69	45	10	4	10
在总计中:国有控股企业	31	18	6	3	4
在总计中:轻工业	114	79	17	12	6
重工业	105	48	23	10	24
在总计中:大型企业	3	2	0	0	1
中型企业	10	8	0	2	0
小型企业	206	117	40	20	29



## 规模以上工业企业单位数(二)

项 目	2017 年				单位:个
	全 市	凉州区	民勤县	古浪县	天祝县
三、按行业分组	-	-	-	-	-
煤炭开采和洗选业	3	1	1	0	1
非金属矿采选业	2	0	2	0	0
农副食品加工业	59	45	5	5	4
食品制造业	10	7	1	2	0
酒、饮料和精制茶制造业	6	5	1	0	0
纺织业	1	0	1	0	0
纺织服装、服饰业	1	1	0	0	0
皮革、毛皮、羽毛及其制品和制鞋业	1	0	0	0	1
家具制造业	2	2	0	0	0
造纸和纸制品业	1	1	0	0	0
印刷和记录媒介复制业	3	2	1	0	0
石油、煤炭及其他燃料加工业	2	2	0	0	0
化学原料和化学制品制造业	4	0	2	2	0
医药制造业	14	8	5	1	0
橡胶和塑料制品业	16	10	2	3	1
非金属矿物制品业	30	12	2	2	14
黑色金属冶炼和压延加工业	5	1	0	0	4
有色金属冶炼和压延加工业	2	1	0	0	1
金属制品业	5	3	0	1	1
通用设备制造业	2	2	0	0	0
专用设备制造业	4	3	0	1	0
汽车制造业	1	1	0	0	0
铁路、船舶、航空航天和其他运输设备制造业	2	2	0	0	0
电气机械和器材制造业	2	1	0	1	0
废弃资源综合利用业	1	0	1	0	0
电力、热力生产和供应业	38	15	16	4	3
燃气生产和供应业	1	1	0	0	0
水的生产和供应业	1	1	0	0	0

## 工业企业样本数与工业增加值

2017年

单位:个、万元

项 目	全 市	凉州区	民勤县	古浪县	天祝县
企业样本数	390	185	70	64	71
规模以上	219	127	40	22	30
1、国有及国有控股	31	18	6	3	4
集体	1	1	-	-	-
其他	187	108	34	19	26
其中:亏损企业	69	45	10	4	10
2、轻工业	114	79	17	12	6
重工业	105	48	23	10	24
规模以下	171	58	30	42	41
工业增加值	658800	370900	132400	68600	86900
规模以上	447009	289444	63172	29424	64969
1、国有及国有控股	150784	89786	14451	14350	32197
集体	3225	3225	-	-	-
其他	293000	196433	48721	15074	32772
2、轻工业	156264	126059	21681	6362	2162
重工业	290745	163385	41491	23062	62807
3、大型	29501	27035	-	2466	-
中型	129000	89106	41	10834	29019
小型	288508	173303	63131	16124	35950
规模以下	211791	81456	69228	39176	21931
工业总产值(现价)	3180546	2042068	500685	283796	353997
其中:规模以上	2048439	1392445	262996	164760	228238

## 规模以上工业总产值(一)

(2017年当年价)

单位:万元

项 目	全 市	凉 州 区	民 勤 县	古 浪 县	天 祝 县
总 计	2048439	1392445	262996	164760	228238
一、按登记注册类型分组:	-	-	-	-	-
内资企业	2025277	1375505	257334	164200	228238
国有企业	223672	219595	0	0	4077
中央企业	208922	208922	0	0	0
地方企业	14750	10673	0	0	4077
集体企业	14696	14696	0	0	0
有限责任公司	1141540	682633	142664	128231	188012
国有独资公司	35975	32073	0	3902	0
其他有限责任公司	1105564	650559	142664	124329	188012
股份有限公司	74848	68332	0	0	6516
私营企业	567273	389420	112251	35969	29633
私营独资企业	5068	0	0	5068	0
私营有限责任公司	551267	389420	105372	26842	29633
私营股份有限公司	10937	0	6879	4058	0
其他企业	3249	829	2420	0	0
港、澳、台商投资企业	5462	4902	0	560	0
合资经营企业(港或澳、台资)	4902	4902	0	0	0
港澳台商独资经营企业	560	0	0	560	0
外商投资企业	17700	12039	5661	0	0
中外合资经营企业	12039	12039	0	0	0
其他外商投资企业	5661	0	5661	0	0
二、在总计中:亏损企业	326877	236797	36342	21469	32269
在总计中:国有控股企业	485099	334410	46539	54030	50120
在总计中:轻工业	987357	763704	131251	70111	22291
重工业	1061082	628741	131745	94649	205947
在总计中:大型企业	385851	348752	0	0	37099
中型企业	326239	273415	0	52824	0
小型企业	1336349	770278	262996	111936	191139

## 规模以上工业总产值(二)

(2017年当年价)

单位:万元

项 目	全 市	凉 州 区	民 勤 县	古 浪 县	天 祝 县
三、按行业分组	-	-	-	-	-
煤炭开采和洗选业	65441	28234	108	0	37099
非金属矿采选业	4043	0	4043	0	0
农副食品加工业	531764	443553	40211	32282	15718
食品制造业	172988	163160	3154	6674	0
酒、饮料和精制茶制造业	64186	56452	7734	0	0
纺织业	13769	0	13769	0	0
纺织服装、服饰业	4770	4770	0	0	0
皮革、毛皮、羽毛及其制品和制鞋业	2293	0	0	0	2293
家具制造业	14862	14862	0	0	0
造纸和纸制品业	1374	1374	0	0	0
印刷和记录媒介复制业	7701	3803	3899	0	0
石油、煤炭及其他燃料加工业	78134	78134	0	0	0
化学原料和化学制品制造业	24433	0	5330	19103	0
医药制造业	80969	37482	41249	2238	0
橡胶和塑料制品业	95168	45305	19201	26382	4280
非金属矿物制品业	191525	52585	7856	42208	88876
黑色金属冶炼和压延加工业	67002	12521	0	0	54481
有色金属冶炼和压延加工业	43951	41844	0	0	2107
金属制品业	20949	8053	0	2534	10362
通用设备制造业	2153	2153	0	0	0
专用设备制造业	46246	44036	0	2210	0
汽车制造业	3033	3033	0	0	0
铁路、船舶、航空航天和其他运输设备制造业	22043	22043	0	0	0
电气机械和器材制造业	12406	9144	0	3262	0
废弃资源综合利用业	5201	0	5201	0	0
电力、热力生产和供应业	458020	305892	111241	27866	13021
燃气生产和供应业	7714	7714	0	0	0
水的生产和供应业	6300	6300	0	0	0

## 主要工业产品产量

2017年

产品名称	计量单位	本年生产	产品名称	计量单位	本年生产
原煤	万吨	124.67	电梯	台	340
焦炭	万吨	65.9	家具	万件	5.08
发电量	亿千瓦小时	34.26	冷冻蔬菜	万吨	1.93
供电量	亿千瓦小时	51.09	摩托车整车	万辆	9.20
小麦粉	万吨	43.94	饲料	万吨	40.32
食用植物油	万吨	0.65	成品糖	万吨	1.68
酱油	万吨	0.02	石墨及碳素制品	万吨	18.16
饮料酒	千升	182433	铁合金	万吨	3.86
白酒	千升	1208	铝材	万吨	2.05
啤酒	千升	106456	中成药	吨	1810
葡萄酒	千升	74770	商品混凝土	万立方米	198.78
碳化钙	万吨	4.79	塑料制品	万吨	2.27
鲜、冷藏肉	万吨	4.39	水泥	万吨	171.75

## 分县区规模以上工业企业主要经济指标(一)

	2017年				单位:万元
	全 市	凉州区	民勤县	古浪县	天祝县
企业单位个数(个)	219	127	40	22	30
其中:亏损企业	69	45	10	4	10
工业总产值(现价)	2048439	1392445	262996	164760	228238
其中:新产品产值	-	-	-	-	-
工业销售产值(当年价)	1988764	1352066	257054	141325	238319
工业增加值(现价)	447009	289444	63172	29424	64969
资产总计	6122393	3661851	1626642	505054	328846
流动资产合计	2074437	1410601	353014	145586	165236
其中:应收帐款	480856	266076	138444	36871	39465
存货	419316	302508	35324	37301	44183
其中:产成品	190388	127087	22106	12299	28896
固定资产合计	2662083	1559506	773607	224252	104718
固定资产原价	3649536	2040211	1204687	192150	212488
累计折旧	767842	480820	168636	35252	83134
其中:本年折旧	214817	105837	82560	5114	21306
负债合计	4175646	2425241	1160132	368843	221430
流动负债	2057318	1343082	419810	115746	178680
非流动负债	1525633	738500	596447	156788	33897
所有者权益合计	1922392	1212256	466510	136210	107416

## 分县区规模以上工业企业主要经济指标(二)

	2017年				
	全市	凉州区	民勤县	古浪县	天祝县
实收资本	1309391	706318	401159	135738	66176
其中:国家资本	363495	194878	110956	46290	11371
集体资本	37364	36464	0	850	50
法人资本	500532	245654	169060	75756	10062
个人资本	375700	197022	121143	12842	44693
港澳台商资本	0	0	0	0	0
外商资本	31800	31800	0	0	0
营业收入	1951700	1305132	243517	159910	243141
营业成本	1632159	1123755	175690	122861	209853
税金及附加	13888	9018	1638	820	2412
销售费用	61944	45554	2766	5413	8211
管理费用	86263	60191	7617	9989	8466
财务费用	109845	58366	34196	12483	4800
其中:利息支出	107023	57612	33821	10965	4625
利润总额	51437	9749	22125	9039	10524
亏损企业亏损额	92139	73618	5858	9902	2761
利税总额	43090	11630	-4291	13156	22595
应付工资薪酬	123967	80882	10745	7696	24644
本年应交增值税	-22234	-7136	-28054	3296	9660
从业人员年平均人数	25799	17811	2105	1828	4055

## 规模以上工业企业主要经济指标(一)

2017年

单位:个、万元

项 目	企业单位(个)		工业总产值 (当年价格)	工业销售 产值 (当年价格)	资产总计	流动资产 合计	应收账款
	全市	其中: 亏损企业					
总 计	219	69	2048439	1988764	6122393	2074437	480856
一、按登记注册类型分组:	-	-	-	-	-	-	-
内资企业	215	68	2025277	1965742	5659006	1985234	460406
国有企业	5	2	223672	226776	368798	86357	11092
中央企业	2	1	208922	209019	195383	513	30
地方企业	3	1	14750	17757	173415	85844	11062
集体企业	1	0	14696	10287	10341	8199	5261
有限责任公司	136	42	1141540	1099516	4223697	1229238	313939
国有独资公司	4	1	35975	35727	161317	88056	11392
其他有限责任公司	132	41	1105564	1063789	4062380	1141183	302547
股份有限公司	9	6	74848	70132	225614	123220	20387
私营企业	61	16	567273	555774	810659	527143	108193
私营独资企业	1	1	5068	2462	11019	4690	213
私营有限责任公司	58	15	551267	543711	778801	513717	105010
私营股份有限公司	2	0	10937	9602	20839	8736	2969
其他企业	3	2	3249	3257	19896	11076	1535
港、澳、台商投资企业	2	1	5462	5322	35952	5957	4462
合资经营企业(港或澳、台资)	1	0	4902	4902	33355	5837	4459
港澳台商独资经营企业	1	1	560	420	2597	120	4
外商投资企业	2	0	17700	17700	427435	83246	15988
中外合资经营企业	1	0	12039	12039	365126	72710	11390
其他外商投资企业	1	0	5661	5661	62310	10537	4598
二、在总计中:亏损企业	69	69	326876	317478	2341967	670488	112590
在总计中:国有控股企业	31	8	485099	489132	1587913	413123	93388
在总计中:轻工业	114	35	987356	925124	1239264	724379	161136
重工业	105	34	1061083	1063640	4883129	1350058	319720
在总计中:大型企业	3	0	385851	389474	325784	56958	20518
中型企业	10	3	326239	322884	1513402	366524	34341
小型企业	206	66	1336349	1276406	4283208	1650955	425997



## 规模以上工业企业主要经济指标(续一)

2017年

单位:个、万元

项 目	企业单位(个)		工业 总产值 (当年 价格)	工业销售 产值 (当年 价格)	资产总计	流动资产 合 计	应收账款
	全市	其中: 亏损 企业					
三、按行业分组	-	-	-	-	-	-	-
煤炭开采和洗选业	3	1	65441	75169	346286	72570	9155
非金属矿采选业	2	2	4043	4006	17786	8868	604
农副食品加工业	59	17	531764	499418	584339	339899	82671
食品制造业	10	4	172988	171537	123376	70497	23600
酒、饮料和精制茶制造业	6	4	64186	50950	148175	79778	3192
纺织业	1	0	13769	11864	11447	10872	2465
纺织服装、服饰业	1	0	4770	4522	3421	2460	98
皮革、毛皮、羽毛及其制品和制鞋业	1	0	2293	2293	1574	1572	801
家具制造业	2	1	14862	14862	24073	3476	31
造纸和纸制品业	1	0	1374	1494	1501	494	136
印刷和记录媒介复制业	3	1	7701	6078	9126	4693	841
石油、煤炭及其他燃料加工业	2	2	78134	88151	764648	171347	18407
化学原料和化学制品制造业	4	2	24433	22937	95605	28347	3500
医药制造业	14	5	80969	75243	191922	118492	21159
橡胶和塑料制品业	16	3	95168	84763	140365	97636	29219
非金属矿物制品业	30	10	191525	194428	314120	181631	83378
黑色金属冶炼和压延加工业	5	2	67002	67483	58763	35898	5868
有色金属冶炼和压延加工业	2	0	43951	38154	25727	20488	4357
金属制品业	5	0	20949	20604	25316	13940	4111
通用设备制造业	2	2	2153	2153	16206	13971	3544
专用设备制造业	4	1	46246	40407	102787	45668	3573
汽车制造业	1	1	3033	2771	15230	6316	62
铁路、船舶、航空航天和其他运输设备制造业	2	0	22043	21374	18407	13918	704
电气机械和器材制造业	2	1	12406	11529	12697	4240	1429
废弃资源综合利用业	1	0	5201	4687	20641	5587	385
电力、热力生产和供应业	38	9	458020	457874	2922127	679049	177290
燃气生产和供应业	1	0	7714	7714	17385	9544	0
水的生产和供应业	1	1	6300	6300	109345	33186	279

## 规模以上工业企业主要经济指标(二)

2017年

单位:万元

项 目	存货	产成品	固定资产 合计	固定资产 原价	累计折旧	本年折旧	负债合计
总 计	419316	190388	2662083	3649536	767842	214817	4175646
一、按登记注册类型分组:	-	-	-	-	-	-	-
内资企业	419094	190282	2310288	3274995	743021	202473	3859102
国有企业	7422	6069	252517	436704	199106	22266	304518
中央企业	348	343	189083	345341	173532	18170	192008
地方企业	7075	5726	63434	91363	25574	4096	112510
集体企业	2577	1967	1403	3089	1686	176	8199
有限责任公司	227559	109092	1819183	2545196	472151	156598	2934046
国有独资公司	2482	4	5868	72549	32472	490	149435
其他有限责任公司	225077	109087	1813315	2472647	439679	156108	2784610
股份有限公司	51006	9199	16858	24445	7093	1470	153844
私营企业	129790	63948	215166	258323	60910	21849	445711
私营独资企业	451	201	399	399	48	38	3856
私营有限责任公司	123673	62447	202663	245386	60426	21765	432483
私营股份有限公司	5667	1300	12103	12538	435	46	9373
其他企业	740	7	5162	7238	2076	114	12784
港、澳、台商投资企业	117	0	28756	36457	8771	8771	14522
合资经营企业(港或澳、台资)	0	0	27518	35218	8771	8771	12770
港澳台商独资经营企业	117	0	1238	1238	0	0	1752
外商投资企业	106	106	323039	338084	16050	3574	302022
中外合资经营企业	0	0	275398	275398	1005	631	256708
其他外商投资企业	106	106	47641	62686	15045	2943	45315
二、在总计中:亏损企业	124130	47764	1075512	1240159	191114	48149	1721652
在总计中:国有控股企业	31428	16583	778067	1414949	432332	82095	1186804
在总计中:轻工业	282502	117819	329011	414209	109726	17832	663563
重工业	136814	72569	2333072	3235327	658116	196985	3512083
在总计中:大型企业	15450	6928	257317	482447	242680	24511	266888
中型企业	52492	8504	808422	921013	128073	25126	974494
小型企业	351374	174956	1596344	2246076	397089	165180	2934264

## 规模工业企业以上主要经济指标(续二)

2017年

单位:万元

项 目	存货	产成品	固定资产 合计	固定资产 原价	累计折旧	本年折旧	负债合计
三、按行业分组	-	-	-	-	-	-	-
煤炭开采和洗选业	5788	1665	227731	276067	66859	3240	298760
非金属矿采选业	1062	-86	8738	9064	326	0	9928
农副食品加工业	151971	73811	146137	172700	43040	6134	305549
食品制造业	30641	11501	50027	77196	27815	4769	60027
酒、饮料和精制茶制造业	45999	8809	36708	48366	11924	1023	100468
纺织业	1746	1072	570	1106	537	131	8205
纺织服装、服饰业	37	2	928	1887	958	215	2149
皮革、毛皮、羽毛及其制品和制鞋业	85	0	1	1	0	0	1846
家具制造业	550	550	0	0	0	0	17824
造纸和纸制品业	158	44	876	902	26	26	501
印刷和记录媒介复制业	1789	1	4090	5981	1921	48	4473
石油、煤炭及其他燃料加工业	17929	8819	360630	421064	56683	18889	424263
化学原料和化学制品制造业	4505	735	63951	21689	6465	544	120740
医药制造业	22376	12686	56569	72845	17844	4084	96136
橡胶和塑料制品业	27001	10843	25408	27469	6732	1496	73353
非金属矿物制品业	42012	24285	105834	165808	56302	11470	192433
黑色金属冶炼和压延加工业	11061	7852	15542	17761	3387	1859	32793
有色金属冶炼和压延加工业	14061	5136	4862	6911	2040	324	18300
金属制品业	5807	1825	5611	6592	2090	572	9909
通用设备制造业	4289	0	505	505	162	88	12618
专用设备制造业	6935	3931	6319	5043	404	321	90088
汽车制造业	1002	100	8451	7837	614	158	5679
铁路、船舶、航空航天和其他运输设备制造业	12251	11405	4446	4975	519	207	8347
电气机械和器材制造业	1844	81	7111	8147	1037	506	7240
废弃资源综合利用业	5202	5202	6231	4508	881	55	209
电力、热力生产和供应业	2950	119	1452338	2204942	440117	155012	2160904
燃气生产和供应业	68	0	5112	5112	1461	264	11889
水的生产和供应业	198	0	57359	75060	17701	3386	101016

## 规模以上工业企业主要经济指标(三)

2017年

单位:万元

项 目	流动负债 合计	应付账款	非流动 负债合计	所有者 权益合计	营业收入	营业成本
总 计	2057318	420539	1525633	1922392	1951700	1632159
一、按登记注册类型分组:	-	-	-	-	-	-
内资企业	1915496	361066	1350911	1775548	1926891	1615702
国有企业	37410	13634	266141	64280	216500	199359
中央企业	-3869	5230	194909	3375	198948	185946
地方企业	41278	8404	71232	60905	17552	13413
集体企业	8199	6653	0	2142	8302	6506
有限责任公司	1429840	244160	1006442	1272676	1085935	903944
国有独资公司	107559	12916	41876	11882	36415	34353
其他有限责任公司	1322281	231245	964566	1260794	1049520	869591
股份有限公司	135838	30624	674	71770	64028	53690
私营企业	301763	64318	67325	357569	544975	445169
私营独资企业	2960	2393	896	7163	2242	1949
私营有限责任公司	294553	60925	61429	338939	531323	435331
私营股份有限公司	4250	1000	5000	11467	11410	7890
其他企业	2445	1677	10330	7112	7151	7034
港、澳、台商投资企业	8800	1984	5722	21430	7109	3927
合资经营企业(港或澳、台资)	7048	232	5722	20585	5009	2626
港澳台商独资经营企业	1752	1752	0	845	2100	1301
外商投资企业	133022	57490	169000	125413	17700	12531
中外合资经营企业	126708	54708	130000	108418	12039	8864
其他外商投资企业	6315	2782	39000	16995	5661	3667
二、在总计中:亏损企业	816654	150446	469468	616479	314628	304925
在总计中:国有控股企业	446360	83708	625176	401108	482326	384935
在总计中:轻工业	489957	127472	84991	562559	910332	752673
重工业	1567361	293067	1440642	1359833	1041368	879487
在总计中:大型企业	64450	8687	202438	58895	366646	290432
中型企业	480639	144916	182504	538907	316722	302862
小型企业	1512229	266936	1140691	1324590	1268332	1038865

## 规模以上工业企业主要经济指标(续三)

2017年

单位:万元

项 目	流动负债合计	应付账款	非流动负债合计	所有者权益合计	营业收入	营业成本
三、按行业分组	-	-	-	-	-	-
煤炭开采和洗选业	201258	13525	97503	47526	84164	69335
非金属矿采选业	8928	0	0	7857	4006	3727
农副食品加工业	239357	72654	28325	268008	497027	449867
食品制造业	52512	8588	7250	63349	162080	104787
酒、饮料和精制茶制造业	38354	7742	33133	45439	44480	33909
纺织业	8205	0	0	3242	14662	13480
纺织服装、服饰业	2101	24	48	1272	3913	1629
皮革、毛皮、羽毛及其制品和制鞋业	1846	779	0	-272	2298	2214
家具制造业	0	0	0	6159	6480	5681
造纸和纸制品业	501	0	0	1000	1494	1412
印刷和记录媒介复制业	3971	1514	0	4653	4640	4488
石油、煤炭及其他燃料加工业	164633	50462	0	340386	88049	104340
化学原料和化学制品制造业	26911	14848	120	-25135	23952	27826
医药制造业	82065	16238	12779	95785	79042	58503
橡胶和塑料制品业	69328	24717	3793	67012	91759	74804
非金属矿物制品业	174600	51027	7748	116117	205103	168115
黑色金属冶炼和压延加工业	28731	7033	454	25970	69390	64521
有色金属冶炼和压延加工业	18297	4387	3	7428	26460	23495
金属制品业	6548	1729	1369	15408	22108	19363
通用设备制造业	9813	430	0	2020	7409	6285
专用设备制造业	85959	17548	0	8623	35284	30642
汽车制造业	2595	192	3085	9550	2144	1760
铁路、船舶、航空航天和其他运输设备制造业	7894	2698	0	10060	13565	10547
电气机械和器材制造业	7130	2586	0	5457	9661	8054
废弃资源综合利用业	209	0	0	20431	6848	5850
电力、热力生产和供应业	775919	110047	1256774	761223	427760	322837
燃气生产和供应业	8406	3010	3483	5496	11623	8348
水的生产和供应业	31248	8763	69768	8330	6300	6343

## 规模以上工业企业主要经济指标(四)

2017年

单位:万元

项 目	营业税金 及附加	其他业务 收入	其他业务 利润	营业费用	管理费用	财务费用
总计	13888	17162	721	61944	86263	109845
一、按登记注册类型分组:	-	-	-	-	-	-
内资企业	13611	17040	705	61944	85396	106969
国有企业	884	372	317	1267	3476	2375
中央企业	754	317	317	47	67	0
地方企业	130	56	0	1220	3409	2375
集体企业	66	0	0	653	577	-1
有限责任公司	10220	8967	-372	30151	57218	91888
国有独资公司	148	269	-52	36	3499	1272
其他有限责任公司	10072	8697	-320	30114	53719	90616
股份有限公司	340	295	1	2041	7458	4126
私营企业	2096	7406	760	27831	16502	7910
私营独资企业	1	0	0	41	282	56
私营有限责任公司	2092	7406	760	27015	15338	7169
私营股份有限公司	4	0	0	775	882	684
其他企业	4	0	0	2	166	672
港、澳、台商投资企业	173	107	0	0	867	419
合资经营企业(港或澳、台资)	173	107	0	0	0	419
港澳台商独资经营企业	0	0	0	0	867	0
外商投资企业	103	15	15	0	0	2457
中外合资经营企业	71	0	0	0	0	685
其他外商投资企业	32	15	15	0	0	1772
二、在总计中:亏损企业	3284	1405	26	13784	36400	58208
在总计中:国有控股企业	6402	6679	-249	6822	19329	31032
在总计中:轻工业	6680	9107	827	41700	37351	13578
重工业	7208	8055	-106	20244	48912	96267
在总计中:大型企业	3506	2181	404	17324	5110	1760
中型企业	2680	1414	57	2860	26163	33052
小型企业	7702	13567	260	41760	54990	75033

## 规模以上工业企业主要经济指标(续四)

项 目	2017 年						单位:万元
	营业税金 及附加	其他业务 收入	其他业务 利润	营业费用	管理费用	财务费用	
三、按行业分组	-	-	-	-	-	-	
煤炭开采和洗选业	1863	482	-565	3368	4466	3924	
非金属矿采选业	60	0	0	310	171	541	
农副食品加工业	734	4151	83	11871	14047	7326	
食品制造业	1059	1561	670	17457	3907	998	
酒、饮料和精制茶制造业	3516	77	0	820	4614	926	
纺织业	39	0	0	159	115	342	
纺织服装、服饰业	97	269	-52	0	1930	-1	
皮革、毛皮、羽毛及其制品和制鞋业	2	0	0	35	25	0	
家具制造业	94	0	0	466	388	357	
造纸和纸制品业	0	0	0	1	56	0	
印刷和记录媒介复制业	38	0	0	9	94	60	
石油、煤炭及其他燃料加工业	170	0	0	448	16890	25727	
化学原料和化学制品制造业	57	324	0	400	1238	3557	
医药制造业	627	115	36	7312	7052	1843	
橡胶和塑料制品业	366	2934	89	3710	5148	1510	
非金属矿物制品业	1104	401	0	7999	10771	3372	
黑色金属冶炼和压延加工业	266	225	0	1771	1409	315	
有色金属冶炼和压延加工业	92	805	0	310	625	595	
金属制品业	178	0	0	1005	570	472	
通用设备制造业	47	16	0	631	751	294	
专用设备制造业	51	295	1	493	3372	2661	
汽车制造业	2	0	0	4	266	148	
铁路、船舶、航空航天和其他运输设备制造业	22	0	0	1360	864	21	
电气机械和器材制造业	114	0	0	279	712	123	
废弃资源综合利用业	0	0	0	396	397	136	
电力、热力生产和供应业	3207	1543	459	570	4813	52228	
燃气生产和供应业	71	3909	0	95	466	-112	
水的生产和供应业	16	56	0	664	1107	2483	

## 规模以上工业企业主要经济指标(五)

2017年

单位:万元

项 目	利息支出	营业利润	营业外收入	营业外支出	利润总额	所得税费用
总计	107023	39345	19525	3135	51437	14547
一、按登记注册类型分组:	-	-	-	-	-	-
内资企业	104134	35012	19507	3131	47091	14547
国有企业	2486	1267	4923	218	1675	4359
中央企业	3	3325	1089	0	117	4297
地方企业	2484	-2058	3834	218	1558	62
集体企业	0	501	0	2	499	123
有限责任公司	88839	-7541	9056	2139	-625	5473
国有独资公司	1097	-2894	2317	408	-984	293
其他有限责任公司	87742	-4647	6739	1731	359	5180
股份有限公司	4246	-3630	3533	441	-538	289
私营企业	7891	45141	1995	324	46812	4304
私营独资企业	57	-87	55	0	-32	0
私营有限责任公司	7150	44053	1940	324	45668	4304
私营股份有限公司	684	1175	0	0	1175	0
其他企业	672	-726	0	6	-733	0
港、澳、台商投资企业	419	1723	0	1	1722	0
合资经营企业(港或澳、台资)	419	1791	0	1	1791	0
港澳台商独资经营企业	0	-68	0	0	-68	0
外商投资企业	2470	2609	18	3	2624	0
中外合资经营企业	698	2418	0	0	2418	0
其他外商投资企业	1772	191	18	3	206	0
二、在总计中:亏损企业	56193	-100846	9640	933	-92140	-85
在总计中:国有控股企业	31379	24872	13022	1035	32562	8429
在总计中:轻工业	12835	57094	6502	1404	62191	5935
重工业	94188	-17749	13023	1731	-10754	8612
在总计中:大型企业	1797	39693	1446	291	36550	7701
中型企业	31693	-49492	4082	226	-45636	2919
小型企业	73533	49144	13997	2618	60523	3927



## 规模以上工业企业主要经济指标(续五)

2017年

单位:万元

项 目	利息支出	营业利润	营业外收入	营业外支出	利润总额	所得税费用
三、按行业分组	-	-	-	-	-	-
煤炭开采和洗选业	3800	1195	59	300	954	-2
非金属矿采选业	541	-802	0	0	-802	0
农副食品加工业	7015	11776	2994	287	14483	196
食品制造业	859	33870	440	17	34293	3445
酒、饮料和精制茶制造业	965	691	1247	261	1677	1042
纺织业	342	526	0	0	526	0
纺织服装、服饰业	0	258	289	364	183	0
皮革、毛皮、羽毛及其制品和制鞋业	0	22	10	3	30	0
家具制造业	314	-517	66	19	-469	0
造纸和纸制品业	0	26	0	0	26	0
印刷和记录媒介复制业	3	36	10	0	46	9
石油、煤炭及其他燃料加工业	25727	-58023	23	122	-58122	0
化学原料和化学制品制造业	2147	-9126	21	71	-9175	34
医药制造业	1929	4137	487	261	4363	482
橡胶和塑料制品业	1248	5868	694	136	6426	757
非金属矿物制品业	3136	13450	1535	651	14334	2510
黑色金属冶炼和压延加工业	237	1108	168	163	1113	0
有色金属冶炼和压延加工业	594	1342	159	19	1482	288
金属制品业	386	520	332	88	764	0
通用设备制造业	26	-598	12	11	-597	1
专用设备制造业	2713	-1933	2848	32	882	168
汽车制造业	148	-35	24	0	-11	0
铁路、船舶、航空航天和其他运输设备制造业	7	751	0	0	751	0
电气机械和器材制造业	102	379	317	17	679	127
废弃资源综合利用业	136	69	0	0	69	0
电力、热力生产和供应业	52167	35463	4910	242	35833	5110
燃气生产和供应业	0	2758	0	0	2758	381
水的生产和供应业	2484	-3868	2880	72	-1060	0

## 规模以上工业企业主要经济指标(六)

2017年

单位:万元、人

项 目	亏损企业 亏损总额	利税总额	应交税金 及附加	本年应付 职工薪酬	本年应交 增值税	全部从业人员 年平均人数
总计	92140	43090	6201	123967	-22234	25799
一、按登记注册类型分组:	-	-	-	-	-	-
内资企业	92071	38466	5923	119955	-22236	25278
国有企业	1232	8615	11298	24934	6056	3132
中央企业	172	6292	10471	21231	5421	2618
地方企业	1060	2323	827	3703	635	514
集体企业	0	991	615	703	426	224
有限责任公司	83525	-32634	-26535	63872	-42229	13238
国有独资公司	2323	-918	360	3545	-81	1020
其他有限责任公司	81202	-31716	-26895	60327	-42147	12218
股份有限公司	2877	1714	2541	4122	1912	1541
私营企业	3682	60508	18000	26043	11600	7053
私营独资企业	32	-27	5	52	4	45
私营有限责任公司	3650	59353	17988	25419	11593	6848
私营股份有限公司	0	1182	7	572	3	160
其他企业	756	-728	4	282	0	90
港、澳、台商投资企业	68	1896	173	208	0	130
合资经营企业(港或澳、合资)	0	1964	173	75	0	9
港澳台商独资经营企业	68	-68	0	133	0	121
外商投资企业	0	2729	105	3804	2	391
中外合资经营企业	0	2490	72	3585	0	380
其他外商投资企业	0	239	33	219	1	11
二、在总计中:亏损企业	92140	-126949	-34895	26370	-38093	6976
在总计中:国有控股企业	6952	53561	29429	56505	14598	8234
在总计中:轻工业	9092	85546	29290	44034	16674	12509
重工业	83048	-42456	-23089	79933	-38910	13290
在总计中:大型企业	0	58783	29933	46566	18727	7131
中型企业	69455	-37782	10774	19957	5175	4604
小型企业	22685	22089	-34506	57444	-46136	14064

## 规模以上工业企业主要经济指标(续六)

2017年

单位:万元、人

项 目	亏损企业 亏损总额	利税总额	应交税金 及附加	本年应付 职工薪酬	本年应交 增值税	全部从业人员 年平均人数
三、按行业分组	-	-	-	-	-	-
煤炭开采和洗选业	2081	8274	7318	17414	5457	2248
非金属矿采选业	802	-742	60	330	0	105
农副食品加工业	4687	16173	1886	15168	956	4346
食品制造业	762	43741	12893	11829	8389	3428
酒、饮料和精制茶制造业	2313	6864	6229	2086	1671	934
纺织业	0	604	78	299	39	76
纺织服装、服饰业	0	830	647	961	550	295
皮革、毛皮、羽毛及其制品和制鞋业	0	63	33	34	31	10
家具制造业	492	-500	-31	303	-125	321
造纸和纸制品业	0	26	0	85	0	20
印刷和记录媒介复制业	22	85	48	481	1	150
石油、煤炭及其他燃料加工业	58122	-58303	-182	4965	-351	1290
化学原料和化学制品制造业	9709	-8860	349	1796	258	456
医药制造业	636	7852	3971	8544	2863	1694
橡胶和塑料制品业	316	8402	2733	4365	1610	1356
非金属矿物制品业	2211	22179	10355	8612	6742	2170
黑色金属冶炼和压延加工业	318	2439	1326	1907	1061	534
有色金属冶炼和压延加工业	0	2018	824	1361	444	311
金属制品业	0	1317	553	1148	376	241
通用设备制造业	597	-547	51	937	3	120
专用设备制造业	643	1315	600	1626	382	720
汽车制造业	11	-10	2	334	0	79
铁路、船舶、航空航天和其他运输设备制造业	0	786	35	1350	13	115
电气机械和器材制造业	150	2140	1588	429	1347	122
废弃资源综合利用业	0	69	0	455	0	120
电力、热力生产和供应业	7208	-15508	-46231	33588	-54547	4221
燃气生产和供应业	0	3308	930	716	479	62
水的生产和供应业	1060	-924	136	2844	120	255

## 公路线路年底到达数

2017年

	单位	全 市	国 道	省 道	县 道
公路里程合计	公里	13111.7	957.3	1055.3	1598.1
其中:高速	公里	459.1	318.6	140.5	
一级	公里	159.6		85.0	71.7
二级	公里	822.3	490.1	161.4	51.2
三级	公里	1565.5	85.9	242.1	1011.3
四级	公里	7499.4	62.7	337.1	453.5
等外线	公里	2605.7		89.1	10.5
有铺装路面(高级)	公里	5280.4	738.2	423.3	681.8
有简易铺装路面	公里	3574.4	219.1	518.6	645.0
未铺装路面	公里	4256.9		113.4	271.3
桥梁合计	延米/座	41350.66/899	27497.79/506	4185.85/116	2514.19/79
其中:永久性	延米/座	40335.26/878	27497.79/506	4141.25/114	2394.19/78
隧道	延米/道	29117/10	29117/10		
绿化里程	公里	1578.0	337.6	605.4	392.6
养护里程	公里	13101.3	957.3	1055.3	1598.1

## 公路线路年底到达数(续)

2017年

	单位	乡道	专用	村道
公路里程合计	公里	1455.8	140.686	7904.514
其中:高速	公里			
一级	公里	2.897		
二级	公里	69.922	32.749	16.956
三级	公里	132.167	20.078	73.917
四级	公里	944.161	59.359	5642.621
等外线	公里	306.653	28.5	2171.02
有铺装路面(高级)	公里	415.445	6	3015.642
有简易铺装路面	公里	662.876	77.101	1451.709
未铺装路面	公里	377.479	57.585	3437.163
桥梁合计	延米/座	2037.98/52	633.07/27	4481.78/119
其中:永久性	延米/座	1667.98/49	633.07/27	4000.98/104
隧道	延米/道			
绿化里程	公里	211.653	22.186	8.546
养护里程	公里	1455.8	140.686	7894.164

## 全市营运性汽车运输量

2017年

地 区	货运量 (万吨)	货物周转量 (万吨公里)	客运量 (万人)	客运周转量 (万人公里)
武威市	5790	1635108	4231	284561
市 直	21.3	3245	-	-
凉州区	3746.45	1203582.4	2909	214966.8
民勤县	617.5	124048.6	506.5	24052.2
古浪县	803.75	192853	543	25674
天祝县	601	111379	272.5	19868

## 全市机动车保有量

2017年

单位:辆

类 型	全市	营 运						非营运	校车
		合计	公路客运	出租客运	公交客运	货运	其他		
总 计	396146	38514	1563	2066	597	32744	1544	357325	307
汽 车	189141	36819	1558	2066	597	31063	1535	152015	307
摩托车	205454	160	5	-	-	155	-	205294	-
挂 车	1551	1535	-	-	-	1526	9	16	-
其 他	-	-	-	-	-	-	-	-	-

## 电信事业发展情况

2017年

项 目	单 位	合 计	凉 州 区	民 勤 县	古 浪 县	天 祝 县
电信业务收入	万元	178396	107293	22109	26744	20250
市内固定电话	万户	9.59	7.18	0.94	0.98	0.49
农村固定电话	万户	4.97	1.52	1.03	2.25	0.17
移动电话用户	万户	157.8	86.64	23.53	28.08	19.55
其中:移动宽带用户	万户	127.8	74.70	13.03	30.8	9.27
互联网宽带接入用户	万户	37.84	21.42	5.55	6.35	4.52
其中:固定宽带家庭用户	万户	37.3	21.18	5.45	6.25	4.42
光缆线路长度	皮长公里	65517.39	27888.18	13876.96	9000.0	14752.25

## 工业行业主要能源分组消费量(实物量)

2017年

行业名称	原煤 (吨)	洗精煤 (吨)	焦炭 (吨)	汽油 (吨)	柴油 (吨)	石油焦 (吨)	电力 万千瓦时)
<b>全部工业企业</b>	<b>1902277</b>	<b>886734</b>	<b>36938</b>	<b>186</b>	<b>1973</b>	<b>132495</b>	<b>230305</b>
(一)轻工业	55663	794316	-	68	248	-	27330
(二)重工业	1846614	92418	36938	118	1725	132495	202975
(三)采矿业	1469384	-	-	-	346	-	4901
06.煤炭开采和洗选业	1469384	-	-	-	100	-	3824
10.非金属矿采选业	-	-	-	-	246	-	1078
(四)制造业	271130	886734	36938	121	1541	132495	212647
13.农副食品加工业	6444	794316	-	45	38	-	13064
14.食品制造业	19862	-	-	-	210	-	4254
15.酒、饮料和精制茶制造业	13460	-	-	6	-	-	1265
17.纺织业	455	-	-	-	-	-	704
18.纺织服装、服饰业	0	-	-	-	-	-	22
19.皮革、毛皮、羽毛及其制品和制鞋业	0	-	-	-	-	-	1
21.家具制造业	435	-	-	-	-	-	134
22.造纸和纸制品业	15	-	-	-	-	-	40
23.印刷和记录媒介复制业	0	-	-	-	-	-	135
26.化学原料和化学制品制造业	42926	-	-	-	-	-	19288
27.医药制造业	14993	-	-	10	-	-	5863
29.橡胶和塑料制品业	52	-	-	58	-	-	2947
30.非金属矿物制品业	170734	92418	6397	-	1281	132495	130803
31.黑色金属冶炼和压延加工业	1528	-	30421	-	-	-	28646
32.有色金属冶炼和压延加工业	-	-	120	-	-	-	1068
33.金属制品业	-	-	-	-	-	-	234
34.通用设备制造业	-	-	-	-	-	-	2018
35.专用设备制造业	-	-	-	-	-	-	357
36.汽车制造业	-	-	-	-	-	-	71
37.铁路、船舶、航空航天和其他运输设备制造业	-	-	-	-	-	-	255
38.电气机械和器材制造业	-	-	-	-	-	-	899
40.仪器仪表制造业	-	-	-	-	-	-	1
41.其他制造业	-	-	-	-	-	-	324
42.废弃资源综合利用业	227	-	-	-	-	-	253
(五)电力、热力、燃气及水生产和供应业	161764	-	-	65	87	-	12756
44.电力、热力生产和供应业	161764	-	-	25	87	-	11525
45.燃气生产和供应业	-	-	-	33	-	-	31
46.水的生产和供应业	-	-	-	7	-	-	1200

## 产值能耗分组表

2017年

单位:吨标准煤、吨标准煤/万元

指 标	上年同期		本 期		同比增长(%)	
	综合能源 消费量	产值单耗	综合能源 消费量	产值单耗	综合能源 消费量	产值单耗
规模以上工业	1073081	0.25	924482	0.36	-13.85	47.52
(一)轻工业	150622	0.07	149515	0.11	-0.73	64.62
(二)重工业	922459	0.43	774968	0.64	-15.99	48.96
(三)采矿业	109758	0.16	23721	0.12	-78.39	-21.90
煤炭开采和洗选业	108917	0.16	22039	0.12	-79.77	-25.64
黑色金属矿采选业						
非金属矿采选业	841	0.03	1682	0.16	100.00	4.05 倍
(四)制造业	828899	0.25	775813	0.41	-6.40	61.16
农副食品加工业	84341	0.06	95723	0.12	13.50	95.26
食品制造业	24270	0.16	20035	0.19	-17.45	17.34
酒、饮料和精制茶制造业	17889	0.10	11740	0.09	-34.37	-7.55
纺织业	5465	0.28	1190	0.17	-78.23	-38.04
纺织服装、服饰业	366	0.02	27	0.00	-92.62	-85.06
家具制造业	701	0.03	476	0.03	-	23.53
造纸和纸制品业	199	0.02	60	0.01	-69.85	-21.36
印刷和记录媒介复制业	235	0.02	166	0.02	-29.36	-9.68
石油加工、炼焦和核燃料加工业	-	0.00	-	0.00	-	-
化学原料和化学制品制造业	123004	0.41	51291	2.83	-58.30	5.95 倍
医药制造业	14899	0.24	18062	0.20	21.23	-14.52
橡胶和塑料制品业	4668	0.02	3389	0.03	-27.40	45.40
非金属矿物制品业	456539	1.23	499284	2.01	9.36	62.98
黑色金属冶炼和压延加工业	86596	2.23	66113	1.07	-23.65	-51.94
有色金属冶炼和压延加工业	2845	0.05	2716	0.06	-4.53	13.64
金属制品业	495	0.01	288	0.01	-41.82	14.35
通用设备制造业	2170	0.05	2493	0.20	14.88	2.75 倍
专用设备制造业	32	0.00	435	0.01	1259.38	21.5 倍
汽车制造业	73	0.02	87	0.03	-	22.08
铁路船舶航空航天和其他运输设备制造业	257	0.00	276	0.01	7.39	265.49
电气机械和器材制造业	978	0.02	1090	0.04	11.45	83.22
仪器仪表制造业	6	0.00	1	0.00	-	-75.13
废弃资源综合利用业	2532	0.19	473	0.09	-81.32	-52.48
(五)电力热力燃气及水生产和供应业	124949	0.31	134424	0.29	7.58	-5.51
电力、热力生产和供应业	123581	0.31	132998	0.30	7.62	-5.22
燃气生产和供应业	87	0.01	74	0.01	-14.94	-32.56
水的生产和供应业	1281	0.25	1352	0.21	5.54	-13.90





武威统计年鉴——

# 统计资料篇



固定资产投资

—  
房 地 产  
—





## 固定资产投资完成情况

2017年

单位:万元、%

指标名称	2016年	2017年	2017年比2016年增长
<b>固定资产投资</b>	<b>6892245</b>	<b>3236726</b>	<b>-53.04</b>
1、500万元及以上项目	6476035	2656872	-58.97
2、房地产开发投资	416210	579854	39.32
<b>按构成分</b>			
建筑工程	4920813	2290457	-53.45
安装工程	655281	364449	-44.38
设备工器具购置	850363	351345	-58.68
其他费用	465788	230475	-50.52
<b>按属地关系分</b>			
凉州区	3528914	1781969	-49.50
民勤县	1561678	600632	-61.54
古浪县	833346	450156	-45.98
天祝县	968307	403969	-58.28
<b>500万元及以上项目(按行业分)</b>	<b>6476035</b>	<b>2656872</b>	<b>-58.97</b>
1、农林牧渔业	575135	200598	-65.12
2、采掘业	56269	23082	-58.98
3、制造业	1452829	411064	-71.71
4、电力、煤气及水生产及供应业	673004	292413	-56.55
5、建筑业	31850	1916	-93.98
6、交通运输、仓储及邮政业	1636087	806772	-50.69
7、信息传输服务和软件业	21998	4534	-79.39
8、批发和零售业	154203	4582	-97.03
9、住宿和餐饮业	66063	10630	-83.91
10、租赁和商务服务业	88216	11768	-86.66
11、水利环境和公共设施业	421219	229906	-45.42
12、教育	58065	82077	41.35
13、卫生、社会保障福利业	90748	56932	-37.26
14、文化体育和娱乐业	107261	50458	-52.96
15、其他	1043088	470140	-54.93

## 房地产开发情况

2017年

项目	单位	总计	国有经济	其他经济
本年完成投资额	万元	579854	34114	545740
本年新增固定资产	万元	179563	76596	102967
本年资金来源合计	万元	493892	73442	420450
施工房屋面积	平方米	2402523	408441	1994082
其中:住宅	平方米	1309401	337218	972183
商业营业用房	平方米	765666	15169	750497
竣工房屋面积	平方米	501587	247265	254322
其中:住宅	平方米	407736	236021	171715
商业营业用房	平方米	37208	0	37208
商品房实际销售面积	平方米	371278	4662	366616
商品房实际销售额	万元	193046	2032	191014

武威统计年鉴——

# 统计资料篇



—— 批发零售 ——

住宿餐饮





## 分县区社会消费品零售总额

2017年

单位:万元

指标名称	2017年				
	全市	凉州区	民勤县	古浪县	天祝县
社会消费品零售总额	1917220	1130355	279636	220350	286879
一、按销售单位所在地分组					
1、城镇	1306686	847871	171137	145731	141947
其中:城区	874092	687764		102304	84024
2、乡村	610534	282484	108499	74619	144932
二、按行业分组					
1、批发零售贸易业	1538318	876624	235424	198324	227946
限额以上	234859	206552	13166	6049	9092
限额以下及个体户	1303459	670072	222258	192275	218854
2、住宿餐饮业	378902	253731	44212	22026	58933

## 批零住餐企业经营情况

2017年

单位:万元

指标	2017年	2016年	2017年比2016年增长%
批发和零售业商品销售额	3179892	2822098	12.7
其中:批发业	1345467	1208935	11.3
零售业	1834425	1613163	13.7
住宿和餐饮业营业额	528045	465038	13.5
其中:住宿业	65100	57610	13
餐饮业	462945	407428	13.6

## 个体私营情况

2017年

指标	单位	全市		凉州区		民勤县		古浪县		天祝县	
		绝对量	增速%	绝对量	增速%	绝对量	增速%	绝对量	增速%	绝对量	增速%
私营企业户数	户	14963	24.91	9914	25.92	2189	17.88	1349	31.74	1511	23.35
个体工商户	户	78805	-8.17	41678	-16.65	13967	-6.3	15149	13.82	8011	5.55
私营企业从业人员	人	99667	17.8	55802	16.17	16956	16.3	13152	31.68	13757	14.6
个体工商户从业人员	人	130344	-8.75	74415	-18.36	19272	-9.28	25776	28.93	10881	4
私营企业注册资金	万元	7793422.56	18.65	5050597.66	18.57	1439009	17	601954.41	25.74	701861.6	17.01
个体工商户注册资金	万元	796296.96	30.28	366663.92	21.33	188896.8	6.36	176758.29	137.75	63978	12.1



## 限额以上批发和零售业法人企业财务状况(一)

指标名称	2017年		单位:万元		
	法人企业数(个)	年初存货	流动资产合计	存货	固定资产合计
总计	81	46236.1	216373.2	56207.6	90060.2
一、批发业	21	26584.8	132515.7	31732.7	75060.5
农、林、牧产品批发	5	3472.5	12139.5	2312.1	6331.1
其他农牧产品批发	5	3472.5	12139.5	2312.1	6331.1
食品、饮料及烟草制品批发	6	10400.9	65207.7	12150	26526.4
米、面制品及食用油批发	1	1130	2086.5	1410.5	2282.9
酒、饮料及茶叶批发	4	42.1	41246.6	99	21526
烟草制品批发	1	9228.8	21874.6	10640.5	2717.5
医药及医疗器材批发	2	892.7	27616.8	2068	578.7
西药批发	2	892.7	27616.8	2068	578.7
矿产品、建材及化工产品批发	7	11419.2	26554.8	14777.5	40451.3
石油及制品批发	2	9940.1	16325.6	12588.6	36646.1
金属及金属矿批发	2	299.8	6039	888.8	276.8
化肥批发	3	1179.3	4190.2	1300.1	3528.4
机械设备、五金产品及电子产品批发	1	399.5	996.9	425.1	1173
农业机械批发	1	399.5	996.9	425.1	1173

## 限额以上批发和零售业法人企业财务状况(续一)

指标名称	2017年		单位:万元		
	法人企业数 (个)	年初存货	流动资产 合计	存货	固定资产 合计
内资企业	21	26584.8	132515.7	31732.7	75060.5
国有企业	1	9228.8	21874.6	10640.5	2717.5
集体企业	1	52	314.4	52	69.2
有限责任公司	10	4729.6	68140.7	5067.7	27210.8
其他有限责任公司	10	4729.6	68140.7	5067.7	27210.8
股份有限公司	3	10026.8	33285.2	13696.2	37156.2
私营企业	6	2547.6	8900.8	2276.3	7906.8
私营有限责任公司	6	2547.6	8900.8	2276.3	7906.8
国有控股	4	20298.9	40286.7	24639.6	41646.5
集体控股	1	52	314.4	52	69.2
私人控股	10	5013.3	18844.8	4021.5	11427.2
其他	6	1220.6	73069.8	3019.6	21917.6
独立门店	13	6851.1	34070.7	6919.7	12778
其他	8	19733.7	98445	24813	62282.5
大型	1	9228.8	21874.6	10640.5	2717.5
中型	7	12185.3	51447	16007.3	38480.9
小型	13	5170.7	59194.1	5084.9	33862.1

## 限额以上批发和零售业法人企业财务状况(续一)

指 标 名 称	2017 年				单位:万元
	法人企 业数 (个)	年初存货	流动资产 合计	存货	固定资产 合计
<b>二、零售业</b>	<b>60</b>	<b>19651.3</b>	<b>83857.5</b>	<b>24474.9</b>	<b>14999.7</b>
综合零售	10	2606	5805	3123.7	1626.2
百货零售	8	2265.7	5059.2	2822.5	1048.9
其他综合零售	2	340.3	745.8	301.2	577.3
食品、饮料及烟草制品专门零售	1	406.5	1251.2	386.5	6.4
烟草制品零售	1	406.5	1251.2	386.5	6.4
纺织、服装及日用品专门零售	4	3404.8	3977.7	3732.7	54.8
服装零售	3	1248	1546.7	1327.6	37.4
鞋帽零售	1	2156.8	2431	2405.1	17.4
文化、体育用品及器材专门零售	3	1168.1	2196	1013.7	262.7
图书、报刊零售	1	108.8	1170.1		56.6
珠宝首饰零售	1	1012.3	1016.8	1004.8	4.6
其他文化用品零售	1	47	9.1	8.9	201.5
医药及医疗器材专门零售	5	2324.9	12224.9	2858.2	3106.1
药品零售	5	2324.9	12224.9	2858.2	3106.1
汽车、摩托车、燃料及零配件专门零售	25	7411	48586.3	9629.3	9411.8
汽车零售	23	7360.2	48430.4	9609.9	9351.6

## 限额以上批发和零售业法人企业财务状况(续一)

指标名称	2017年		单位:万元		
	法人企业数(个)	年初存货	流动资产合计	存货	固定资产合计
机动车燃料零售	2	50.8	155.9	19.4	60.2
家用电器及电子产品专门零售	10	2269.5	8732.1	3586.5	307.7
家用视听设备零售	2	499	2645.7	1302	26.5
日用家电设备零售	6	1044.1	1997.3	1497.4	235.5
计算机、软件及辅助设备零售	2	726.4	4089.1	787.1	45.7
五金、家具及室内装饰材料专门零售	1	58	170		170
木质装饰材料零售	1	58	170		170
货摊、无店铺及其他零售业	1	2.5	914.3	144.3	54
互联网零售	1	2.5	914.3	144.3	54
内资企业	60	19651.3	83857.5	24474.9	14999.7
集体企业	1	73.5	297.7	31.2	203.3
有限责任公司	34	14886.2	64201.6	18393.3	11779.6
股份有限公司	1	108.8	1170.1		56.6
私营企业	24	4582.8	18188.1	6050.4	2960.2
私营独资企业	3	111.5	124.3	89.9	241.6
私营有限责任公司	21	4471.3	18063.8	5960.5	2718.6

## 限额以上批发和零售业法人企业财务状况(续一)

指标名称	2017年				单位:万元
	法人企业数(个)	年初存货	流动资产合计	存货	固定资产合计
国有控股	1	108.8	1170.1		56.6
集体控股	1	73.5	297.7	31.2	203.3
私人控股	47	17187.9	57839	20253.2	10238.8
其他	11	2281.1	24550.7	4190.5	4501
独立门店	51	16037.1	77352.5	20297.4	13320.1
连锁总店	1	289.1	500	294.6	3
连锁直营店	1	406.8	1276.1	466.2	99.2
其他	7	2918.3	4728.9	3416.7	1577.4
中型	14	6852.8	33870.3	10629.8	5966.2
小型	31	10612.1	42363.4	12011.1	6745.9
微型	15	2186.4	7623.8	1834.0	2287.6
有店铺零售	59	19648.8	82943.2	24330.6	14945.7
便利店	1	266.8	448.1	270	374
超市	5	1693.7	3782.9	2281.6	702.1
百货店	8	1893.1	3318.5	1845.5	767.1
专业店	24	9664.9	39730.4	10411.7	8321.4
专卖店	21	6130.3	35663.3	9521.8	4781.1
无店铺零售	1	2.5	914.3	144.3	54
网上商店	1	2.5	914.3	144.3	54

## 限额以上批发和零售业法人企业财务状况(二)

2017年

单位:万元

指 标 名 称	固定资产 原价	累计折旧	本年折旧	资产总计	流动负债 合计
总 计	99687	27946.5	2830.8	345343	237153.9
一、批发业	82110	24926.4	1963.2	232178	157874.3
农、林、牧产品批发	5091.1	115	32	18779.6	8349.7
其他农牧产品批发	5091.1	115	32	18779.6	8349.7
食品、饮料及烟草制品批发	32708.9	6524.2	795.7	97184.7	58860.1
米、面制品及食用油批发	2208.9	-	-	4369.4	2865.7
酒、饮料及茶叶批发	22987.4	1729.1	479	65004	54853.4
烟草制品批发	7512.6	4795.1	316.7	27811.3	1141
医药及医疗器材批发	698.7	120	-	28890.9	13710.1
西药批发	698.7	120	-	28890.9	13710.1
矿产品、建材及化工产品批发	42328.4	18057.3	1135.5	84744.3	76454.4
石油及制品批发	38333.6	17867.7	1122.8	69593.2	68236.2
金属及金属矿批发	276.8	-	-	6929.1	5295.9
化肥批发	3718.0	189.6	12.7	8222	2922.3
机械设备、五金产品及电子产品批发	1282.9	109.9	-	2578.5	500
农业机械批发	1282.9	109.9	-	2578.5	500

## 限额以上批发和零售业法人企业财务状况(续二)

2017 年

单位:万元

指 标 名 称	固定资产 原价	累计折旧	资产总计		流动负债 合计
			本年折旧	资产总计	
内资企业	82110	24926.4	1963.2	232178	157874.3
国有企业	7512.6	4795.1	316.7	27811.3	1141
集体企业	153.1	83.9		384	184.3
有限责任公司	28883.9	2014.8	491.7	98230.3	76187.1
其他有限责任公司	28883.9	2014.8	491.7	98230.3	76187.1
股份有限公司	38843.7	17867.7	1122.8	87724.2	74086.2
私营企业	6716.7	164.9	32	18028.2	6275.7
私营有限责任公司	6716.7	164.9	32	18028.2	6275.7
国有控股	48055.1	22662.8	1439.5	101773.9	72242.9
集体控股	153.1	83.9	-	384	184.3
私人控股	10722.1	650	147.5	31492.9	13978.1
其他	23179.7	1529.7	376.2	98527.2	71469
独立门店	12202.8	853.9	147.5	48214.4	27808.4
其他	69907.2	24072.5	1815.7	183963.6	130065.9
大型	7512.6	4795.1	316.7	27811.3	1141
中型	40335.2	18034.5	1148.8	107747.8	84902.7
小型	34262.2	2096.8	497.7	96618.9	71830.6

## 限额以上批发和零售业法人企业财务状况(续二)

指 标 名 称	2017 年			单位:万元	
	固定资产 原价	累计折旧		资产总计	流动负债 合计
			本年折旧		
<b>二、零售业</b>	<b>17577</b>	<b>3020.1</b>	<b>867.6</b>	<b>113165</b>	<b>79279.6</b>
综合零售	2039.6	470.3	292	8328.9	3905.7
百货零售	1284.4	292.4	273.5	6972.3	2902.3
其他综合零售	755.2	177.9	18.5	1356.6	1003.4
食品、饮料及烟草制品专门零售	43.2	36.8	1.5	1264.9	250.3
烟草制品零售	43.2	36.8	1.5	1264.9	250.3
纺织、服装及日用品专门零售	145.1	108.7	9.6	5427.7	3388.8
服装零售	55.3	36.3	3.1	2979.3	1367.2
鞋帽零售	89.8	72.4	6.5	2448.4	2021.6
文化、体育用品及器材专门零售	489.1	247.3	2.2	2459	620.3
图书、报刊零售	275.3	218.7	-	1226.9	449.5
珠宝首饰零售	13.8	9.2	-	1021.5	161.3
其他文化用品零售	200	19.4	2.2	210.6	9.5
医药及医疗器材专门零售	3420.8	314.7	22.4	17050.5	21289
药品零售	3420.8	314.7	22.4	17050.5	21289
汽车、摩托车、燃料及零配件专门零售	10742.9	1659.7	493	68255.6	45668.4
汽车零售	10513.5	1490.5	478.8	67942.1	45460.2



## 限额以上批发和零售业法人企业财务状况(续二)

2017年

单位:万元

指标名称	固定资产 原价	累计折旧	本年折旧	资产总计	流动负债 合计
机动车燃料零售	229.4	169.2	14.2	313.5	208.2
家用电器及电子产品专门零售	452.3	162.6	46.9	9070.1	3961.7
家用视听设备零售	123.7	97.2	4.3	2672.2	2062.2
日用家电设备零售	244.7	27.2	4.4	2262.8	1244.6
计算机、软件及辅助设备零售	83.9	38.2	38.2	4135.1	654.9
五金、家具及室内装饰材料专门零售	190	20	-	340	35.4
木质装饰材料零售	190	20	-	340	35.4
货摊、无店铺及其他零售业	54	-	-	968.3	160
互联网零售	54	-	-	968.3	160
内资企业	17577	3020.1	867.6	113165	79279.6
集体企业	307.3	104	-	503.1	266
有限责任公司	13539.9	2138.4	772.3	89504.6	67392.3
股份有限公司	275.3	218.7	-	1226.9	449.5
私营企业	3454.5	559	95.3	21930.4	11171.8
私营独资企业	247.2	44.9	6.6	365.9	84.3
私营有限责任公司	3207.3	514.1	88.7	21564.5	11087.5

## 限额以上批发和零售业法人企业财务状况(续二)

2017年

单位:万元

指标名称	固定资产 原价	累计折旧	本年折旧	资产总计	流动负债 合计
国有控股	275.3	218.7	-	1226.9	449.5
集体控股	307.3	104	-	503.1	266
私人控股	11892.2	1804.6	718.8	79570	45568.4
其他	5102.2	892.8	148.8	31865	32995.7
独立门店	15472.7	2594.4	612.8	102202.8	73577.8
连锁总店	5	2	-	503	2.8
连锁直营店	99.2	-	-	1375.3	2422.8
其他	2000.1	423.7	254.8	9083.9	3276.2
中型	7071.2	1396.6	451.5	43513.8	40324.4
小型	8056.9	1409.6	395.3	59602.1	36117.9
微型	2448.9	213.9	20.8	10049.1	2837.3
有店铺零售	17523	3020.1	867.6	112196.7	79119.6
便利店	447.9	73.9	18.5	853.5	737.4
超市	932.2	307.9	275.7	5144.6	2312.5
百货店	909.8	142.7	2.7	5687.5	2348.8
专业店	9545	1259	177.6	52771.2	42213.6
专卖店	5688.1	1236.6	393.1	47739.9	31507.3
无店铺零售	54	-	-	968.3	160
网上商店	54	-	-	968.3	160

## 限额以上批发和零售业法人企业财务状况(三)

2017年

单位:万元

指标名称	负债合计	所有者 权益合计	营业收入		
			实收资本	营业收入	主营业务 收入
总计	254015.5	91327.5	45331.7	432175.8	430581.3
一、批发业	168451	63727	15644.6	267685.8	266535.2
农、林、牧产品批发	8630.3	10149.3	4240	29664.1	29664.1
其他农牧产品批发	8630.3	10149.3	4240	29664.1	29664.1
食品、饮料及烟草制品批发	58155.2	39029.5	1636.7	133905.8	133701.4
米、面制品及食用油批发	4238.2	131.2	131.2	1989.5	1989.5
酒、饮料及茶叶批发	52776	12228	220	20637.5	20637.5
烟草制品批发	1141	26670.3	1285.5	111278.8	111074.4
医药及医疗器材批发	24711.1	4179.8	3000	31080.1	31069.2
西药批发	24711.1	4179.8	3000	31080.1	31069.2
矿产品、建材及化工产品批发	76454.4	8289.9	6267.9	70987.1	70051.8
石油及制品批发	68236.2	1357	0.2	42302.9	41396.6
金属及金属矿批发	5295.9	1633.2	1100	10869.6	10869.6
化肥批发	2922.3	5299.7	5167.7	17814.6	17785.6
机械设备、五金产品及电子产品批发	500	2078.5	500	2048.7	2048.7
农业机械批发	500	2078.5	500	2048.7	2048.7

## 限额以上批发和零售业法人企业财务状况(续三)

2017年

单位:万元

指标名称	负债合计	所有者权益合计	营业收入		
			实收资本	营业收入	主营业务收入
内资企业	168451	63727	15644.6	267685.8	266535.2
国有企业	1141	26670.3	1285.5	111278.8	111074.4
集体企业	184.3	199.7	67.7	2676	2676
有限责任公司	75482.2	22748.1	6311.2	69274	69263.1
其他有限责任公司	75482.2	22748.1	6311.2	69274	69263.1
股份有限公司	85087.2	2637	1000.2	58174.9	57268.6
私营企业	6556.3	11471.9	6980	26282.1	26253.1
私营有限责任公司	6556.3	11471.9	6980	26282.1	26253.1
国有控股	73615.4	28158.5	1416.9	155571.2	154460.5
集体控股	184.3	199.7	67.7	2676	2676
私人控股	14258.7	17234.2	9960	51640.8	51611.8
其他	80392.6	18134.6	4200	57797.8	57786.9
独立门店	29461.5	18752.9	10158.9	70251.8	70240.9
其他	138989.5	44974.1	5485.7	197434	196294.3
大型	1141	26670.3	1285.5	111278.8	111074.4
中型	95903.7	11844.1	6360.2	99659.9	98713.7
小型	71406.3	25212.6	7998.9	56747.1	56747.1

## 限额以上批发和零售业法人企业财务状况(续三)

2017年

单位:万元

指标名称	负债合计	所有者权益合计	营业收入		
			实收资本	营业收入	主营业务收入
<b>二、零售业</b>	<b>85564.5</b>	<b>27600.5</b>	<b>29687.1</b>	<b>164490</b>	<b>164046.1</b>
综合零售	5783.2	2545.7	2242.2	14064.9	14064.9
百货零售	4772.6	2199.7	1963	12594.5	12594.5
其他综合零售	1010.6	346	279.2	1470.4	1470.4
食品、饮料及烟草制品专门零售	250.3	1014.6	495.0	3584.1	3584.1
烟草制品零售	250.3	1014.6	495.0	3584.1	3584.1
纺织、服装及日用品专门零售	3388.9	2038.8	2030	5471.8	5458.3
服装零售	1367.3	1612	1530	3301.5	3301.5
鞋帽零售	2021.6	426.8	500	2170.3	2156.8
文化、体育用品及器材专门零售	884.5	1574.5	170	2327.8	2327.4
图书、报刊零售	690.7	536.2	-	1438.3	1438.3
珠宝首饰零售	184.3	837.2	70	345.7	345.3
其他文化用品零售	9.5	201.1	100	543.8	543.8
医药及医疗器材专门零售	21614.2	-4563.7	3421.2	18458.7	18453.7
药品零售	21614.2	-4563.7	3421.2	18458.7	18453.7
汽车、摩托车、燃料及零配件专门零售	49003.1	19252.5	18073.1	106896.3	106471.3
汽车零售	48794.9	19147.2	18044.6	103200.7	102775.7

## 限额以上批发和零售业法人企业财务状况(续三)

2017年

单位:万元

指标名称	负债合计	所有者权益合计	营业收入		
			实收资本	营业收入	主营业务收入
机动车燃料零售	208.2	105.3	28.5	3695.6	3695.6
家用电器及电子产品专门零售	4302.4	4767.7	2529.8	12326.2	12326.2
家用视听设备零售	2062.2	610	569.0	2994	2994
日用家电设备零售	1585.3	677.5	1037.8	8107.7	8107.7
计算机、软件及辅助设备零售	654.9	3480.2	923.0	1224.5	1224.5
五金、家具及室内装饰材料专门零售	35.4	304.6	60	735.2	735.2
木质装饰材料零售	35.4	304.6	60	735.2	735.2
货摊、无店铺及其他零售业	302.5	665.8	665.8	625	625
互联网零售	302.5	665.8	665.8	625	625
内资企业	85564.5	27600.5	29687.1	164490	164046.1
集体企业	273	230.1	79.2	659.2	659.2
有限责任公司	71244.4	18260.2	23075.2	125456.6	125017.7
股份有限公司	690.7	536.2		1438.3	1438.3
私营企业	13356.4	8574	6532.7	36935.9	36930.9
私营独资企业	84.3	281.6	149.9	2558	2558
私营有限责任公司	13272.1	8292.4	6382.8	34377.9	34372.9

## 限额以上批发和零售业法人企业财务状况(续三)

2017年

单位:万元

指 标 名 称	负债合计	所有者权 益合计	营业收入		
			实收资本	营业收入	主营业务 收入
国有控股	690.7	536.2		1438.3	1438.3
集体控股	273	230.1	79.2	659.2	659.2
私人控股	51280.1	28289.9	23275.9	114182.2	114137.3
其他	33320.7	-1455.7	6332.0	48210.3	47811.3
独立门店	77323.3	24879.5	26134.4	143513.5	143075
连锁总店	3	500	500	1395	1390
连锁直营店	2422.8	-1047.5	1000	3299.1	3299.1
其他	5815.4	3268.5	2052.7	16282.4	16282
中型	42191.9	1321.9	9061.1	66108.5	65665.6
小型	40057.5	19544.6	18599.9	84560.7	84559.7
微型	3315.1	6734	2026.1	13820.8	13820.8
有店铺零售	85262	26934.7	29021.3	163865	163421.1
便利店	737.6	115.9	200	811.2	811.2
超市	3945	1199.6	876.1	9984.8	9984.8
百货店	2593.7	3093.8	3266.1	10663.2	10663.2
专业店	45098.2	7673	9706.8	71450.4	71032.5
专卖店	32887.5	14852.4	14972.3	70955.4	70929.4
无店铺零售	302.5	665.8	665.8	625	625
网上商店	302.5	665.8	665.8	625	625

## 限额以上批发和零售业法人企业财务状况(四)

2017年

单位:万元

指 标 名 称	营业成本	主营业务成本	税金及 附加	主营业务税 金及附加	其他业务 利润
总 计	364101.7	362496.9	20355.9	16590.6	313.6
一、批发业	214236.4	213242.7	19888.2	16246.9	45.1
农、林、牧产品批发	27124.2	27124.2	11.3	10.8	
其他农牧产品批发	27124.2	27124.2	11.3	10.8	
食品、饮料及烟草制品批发	96004.2	95844.9	16128	16049.2	45.1
米、面制品及食用油批发	1909.1	1909.1	61.7	61.7	
酒、饮料及茶叶批发	14615.3	14615.3	94.3	94.3	
烟草制品批发	79479.8	79320.5	15972	15893.2	45.1
医药及医疗器材批发	25305.8	25305.8	3619.3	93.7	
西药批发	25305.8	25305.8	3619.3	93.7	
矿产品、建材及化工产品批发	63858.4	63024	111.7	75.3	
石油及制品批发	37024	36189.6	98.0	61.6	
金属及金属矿批发	10660.9	10660.9	9.9	9.9	
化肥批发	16173.5	16173.5	3.8	3.8	
机械设备、五金产品及电子产品批发	1943.8	1943.8	17.9	17.9	
农业机械批发	1943.8	1943.8	17.9	17.9	



## 限额以上批发和零售业法人企业财务状况(续四)

2017年

单位:万元

指 标 名 称	营 业 成 本		税 金 及 附 加		其 他 业 务 利 润
	营 业 成 本	主 营 业 务 成 本	税 金 及 附 加	主 营 业 务 税 金 及 附 加	
内资企业	214236.4	213242.7	19888.2	16246.9	45.1
国有企业	79479.8	79320.5	15972	15893.2	45.1
集体企业	2605.3	2605.3	1.2	1.2	
有限责任公司	59430.9	59430.9	214.7	214.7	
其他有限责任公司	59430.9	59430.9	214.7	214.7	
股份有限公司	48822	47987.6	3678.0	116	
私营企业	23898.4	23898.4	22.3	21.8	
私营有限责任公司	23898.4	23898.4	22.3	21.8	
国有控股	118412.9	117419.2	16131.7	16016.5	45.1
集体控股	2605.3	2605.3	1.2	1.2	
私人控股	46708.6	46708.6	44.1	43.6	
其他	46509.6	46509.6	3711.2	185.6	
独立门店	64500	64500	154.6	154.1	
其他	149736.4	148742.7	19733.6	16092.8	45.1
大型	79479.8	79320.5	15972	15893.2	45.1
中型	84334.1	83499.7	3767.5	205.5	
小型	50422.5	50422.5	148.7	148.2	

## 限额以上批发和零售业法人企业财务状况(续四)

指 标 名 称	2017 年		单位:万元		
	营业成本	主营业务成本	税金及附加	主营业务税金及附加	其他业务利润
<b>二、零售业</b>	<b>149865.3</b>	<b>149254.2</b>	<b>467.7</b>	<b>343.7</b>	<b>268.5</b>
综合零售	13183.8	13183.8	92.1	83.1	2.7
百货零售	11789.8	11789.8	84.6	75.6	2.7
其他综合零售	1394	1394	7.5	7.5	
食品、饮料及烟草制品专门零售	2880.9	2880.9	15.9	15.9	
烟草制品零售	2880.9	2880.9	15.9	15.9	
纺织、服装及日用品专门零售	4119.8	4119.8	27.4	27.4	13.5
服装零售	2622.3	2622.3	21.3	21.3	
鞋帽零售	1497.5	1497.5	6.1	6.1	13.5
文化、体育用品及器材专门零售	1653.4	1653.4	22.5	22.5	0.4
图书、报刊零售	958.5	958.5			
珠宝首饰零售	216.4	216.4	20.9	20.9	0.4
其他文化用品零售	478.5	478.5	1.6	1.6	
医药及医疗器材专门零售	15243.3	15239.1	158.5	43.5	
药品零售	15243.3	15239.1	158.5	43.5	
汽车、摩托车、燃料及零配件专门零售	100983.8	100376.9	102.3	102.3	241
汽车零售	97424.1	96817.2	99.5	99.5	241

## 限额以上批发和零售业法人企业财务状况(续四)

2017年

单位:万元

指标名称	2017年		税金及附加		其他业务利润
	营业成本	主营业务成本	税金及附加	主营业务税金及附加	
机动车燃料零售	3559.7	3559.7	2.8	2.8	
家用电器及电子产品专门零售	10686.5	10686.5	30.8	30.8	10.9
家用视听设备零售	2648	2648	9.3	9.3	
日用家电设备零售	6991.2	6991.2	17.6	17.6	10.9
计算机、软件及辅助设备零售	1047.3	1047.3	3.9	3.9	
五金、家具及室内装饰材料专门零售	606	606	16	16	
木质装饰材料零售	606	606	16	16	
货摊、无店铺及其他零售业	507.8	507.8	2.2	2.2	
互联网零售	507.8	507.8	2.2	2.2	
内资企业	149865.3	149254.2	467.7	343.7	268.5
集体企业	644.7	644.7	0.6	0.6	
有限责任公司	115303.5	114696.6	367.6	243.6	257.6
股份有限公司	958.5	958.5			
私营企业	32958.6	32954.4	99.5	99.5	10.9
私营独资企业	2226.3	2226.3	14.8	14.8	
私营有限责任公司	30732.3	30728.1	84.7	84.7	10.9

## 限额以上批发和零售业法人企业财务状况(续四)

2017年

单位:万元

指标名称	营业成本	主营业务成本	税金及附加	其他业务利润	
				主营业务税金及附加	
国有控股	958.5	958.5			
集体控股	644.7	644.7	0.6	0.6	
私人控股	105221.7	105211.9	246.6	237.7	265.8
其他	43040.4	42439.1	220.5	105.4	2.7
独立门店	131006	130399.1	274.8	265.8	268.1
连锁总店	1074.2	1070	8.5	8.5	
连锁直营店	2243.3	2243.3	115		
其他	15541.8	15541.8	69.4	69.4	0.4
中型	59329.8	58718.7	268.4	153.3	16.2
小型	78404.7	78404.7	138.5	129.6	252.3
微型	12130.8	12130.8	60.8	60.8	
有店铺零售	149357.5	148746.4	465.5	341.5	268.5
便利店	749.3	749.3	6.9	6.9	
超市	9564.1	9564.1	22.5	13.5	2.7
百货店	9264.9	9264.9	86.6	86.6	
专业店	64149.6	63544.1	272.4	157.4	50.7
专卖店	65629.6	65624	77.1	77.1	215.1
无店铺零售	507.8	507.8	2.2	2.2	
网上商店	507.8	507.8	2.2	2.2	

## 限额以上批发和零售业法人企业财务状况(五)

指 标 名 称	2017 年				单位:万元
	销售费用	管理费用	财务费用	营业利润	营业外收入
总 计	20926.3	14899.6	2269.8	9415	1148.5
一、批发业	12574.3	9871.8	566.3	10618.9	452.2
农、林、牧产品批发	1010.1	92.1	295.3	1131.1	3
其他农牧产品批发	1010.1	92.1	295.3	1131.1	3
食品、饮料及烟草制品批发	7031.9	8206.4	-86.5	6714.1	400.2
米、面制品及食用油批发	135.2	130.1	58.9	-305.9	311.3
酒、饮料及茶叶批发	4700.4	2422	203.3	-1402.4	25.8
烟草制品批发	2196.3	5654.3	-348.7	8422.4	63.1
医药及医疗器材批发	780.8	702.7	22.3	627.2	
西药批发	780.8	702.7	22.3	627.2	
矿产品、建材及化工产品批发	3726	843.1	307.5	2140.2	49
石油及制品批发	3444.3	609.8	30.8	1096	48.6
金属及金属矿批发	23.9	92	68.5	14.2	0.4
化肥批发	257.8	141.3	208.2	1030	
机械设备、五金产品及电子产品批发	25.5	27.5	27.7	6.3	
农业机械批发	25.5	27.5	27.7	6.3	

## 限额以上批发和零售业法人企业财务状况(续五)

指标名称	2017年				单位:万元
	销售费用	管理费用	财务费用	营业利润	营业外收入
内资企业	12574.3	9871.8	566.3	10618.9	452.2
国有企业	2196.3	5654.3	-348.7	8422.4	63.1
集体企业	32	18.6	12.3	6.6	
有限责任公司	6412.6	3415.5	456.5	-683.2	340.5
其他有限责任公司	6412.6	3415.5	456.5	-683.2	340.5
股份有限公司	3508	638.5	48.3	1480.1	48.6
私营企业	425.4	144.9	397.9	1393	
私营有限责任公司	425.4	144.9	397.9	1393	
国有控股	5775.8	6394.2	-259.0	9212.5	423
集体控股	32	18.6	12.3	6.6	
私人控股	2066.7	421.3	523.4	1876.5	23
其他	4699.8	3037.7	289.6	-476.7	6.2
独立门店	2899.4	1275.7	564.5	835	334.7
其他	9674.9	8596.1	1.8	9783.9	117.5
大型	2196.3	5654.3	-348.7	8422.4	63.1
中型	7152.4	1457.9	180.5	2745.5	53.8
小型	3225.6	2759.6	734.5	-549	335.3

## 限额以上批发和零售业法人企业财务状况(续五)

指 标 名 称	2017 年				单位:万元
	销售费用	管理费用	财务费用	营业利润	营业外收入
<b>二、零售业</b>	<b>8352</b>	<b>5027.8</b>	<b>1703.5</b>	<b>-1203.9</b>	<b>696.3</b>
综合零售	842.1	420.4	84.5	-558.9	246.8
百货零售	780.9	324.9	83.6	-470.2	246.7
其他综合零售	61.2	95.5	0.9	-88.7	0.1
食品、饮料及烟草制品专门零售	337.2	178.1	7	165	0.2
烟草制品零售	337.2	178.1	7	165	0.2
纺织、服装及日用品专门零售	828.8	273.1	9.9	205.9	
服装零售	153.6	267.6	3.1	226.7	
鞋帽零售	675.2	5.5	6.8	-20.8	
文化、体育用品及器材专门零售	199.3	209.2	-1.5	89.1	
图书、报刊零售	163.7	97.8	-2.1	65.4	
珠宝首饰零售	31.4	109.6		-32.6	
其他文化用品零售	4.2	1.8	0.6	56.3	
医药及医疗器材专门零售	1986.6	1313.1	662.1	-971.7	151.9
药品零售	1986.6	1313.1	662.1	-971.7	151.9
汽车、摩托车、燃料及零配件专门零售	3207.8	2061.6	852	-345.5	297.3
汽车零售	3133.9	2029.1	842.3	-362.5	297.3

## 限额以上批发和零售业法人企业财务状况(续五)

指 标 名 称	2017 年				单位:万元
	销售费用	管理费用	财务费用	营业利润	营业外收入
机动车燃料零售	73.9	32.5	9.7	17	
家用电器及电子产品专门零售	932.1	553.7	79.0	44.1	0.1
家用视听设备零售	94.8	168.8	12.4	60.7	
日用家电设备零售	802	277.3	28.4	-8.8	0.1
计算机、软件及辅助设备零售	35.3	107.6	38.2	-7.8	
五金、家具及室内装饰材料专门零售	12.5	16.5	9.2	69	
木质装饰材料零售	12.5	16.5	9.2	69	
货摊、无店铺及其他零售业	5.6	2.1	1.3	99.1	
互联网零售	5.6	2.1	1.3	99.1	
内资企业	8352	5027.8	1703.5	-1203.9	696.3
集体企业	4.6	7	0.8	1.5	
有限责任公司	6956.3	3632.4	1547	-2464.2	664.4
股份有限公司	163.7	97.8	-2.1	65.4	
私营企业	1227.4	1290.6	157.8	1193.4	31.9
私营独资企业	13.1	23.1	10.1	262.9	
私营有限责任公司	1214.3	1267.5	147.7	930.5	31.9



## 限额以上批发和零售业法人企业财务状况(续五)

指 标 名 称	2017 年				单位:万元
	销售费用	管理费用	财务费用	营业利润	营业外收入
国有控股	163.7	97.8	-2.1	65.4	
集体控股	4.6	7	0.8	1.5	
私人控股	4601	3363.4	830.2	-136.5	138.7
其他	3582.7	1559.6	874.6	-1134.3	557.6
独立门店	6736.5	4307.1	1540.1	-559.8	449.8
连锁总店	225.6	85.9	0.5	0.3	
连锁直营店	580	240	52		
其他	809.9	394.8	110.9	-644.4	246.5
中型	4868.4	2251.5	1097.6	-1774.8	612.8
小型	3280	2597.1	516.1	-578.9	83.5
微型	203.6	179.2	89.8	1149.8	
有店铺零售	8346.4	5025.7	1702.2	-1303	696.3
便利店	56.6	88.5	0.1	-90.2	0.1
超市	685.1	109	72.7	-469.4	23
百货店	950.5	597.2	28.5	-265.4	223.7
专业店	4266.3	2201.7	946.7	-621	206.8
专卖店	2387.9	2029.3	654.2	143	242.7
无店铺零售	5.6	2.1	1.3	99.1	
网上商店	5.6	2.1	1.3	99.1	

## 限额以上批发和零售业法人企业财务状况(六)

2017年

单位:万元

指 标 名 称	利润总额	所得税 费用	应付职工薪酬 (本年贷方累 计发生额)	应 交 增 值 税	从事批发和零售 业活动的从业人 员平均人数(人)
总 计	9346.8	2498.6	19377.9	13518.3	3547
一、批发业	10118.5	2339.5	11014.7	12093.5	1653
农、林、牧产品批发	968.8	5.4	267.5	22.9	59
其他农牧产品批发	968.8	5.4	267.5	22.9	59
食品、饮料及烟草制品批发	6791.2	2162.2	8575.5	9505.1	750
米、面制品及食用油批发	5.4	0.2	77.5		30
酒、饮料及茶叶批发	-1598.1		1560.9	3986.6	443
烟草制品批发	8383.9	2162	6937.1	5518.5	277
医药及医疗器材批发	571.1	162.6	1104.8	2541.1	199
西药批发	571.1	162.6	1104.8	2541.1	199
矿产品、建材及化工产品批发	1781.1	9.3	984.1	24.4	613
石油及制品批发	736.5		642.9		540
金属及金属矿批发	14.6	7.8	89.1	16.9	13
化肥批发	1030	1.5	252.1	7.5	60
机械设备、五金产品及电子产品批发	6.3		82.8		32
农业机械批发	6.3		82.8		32

## 限额以上批发和零售业法人企业财务状况(续六)

2017年

单位:万元

指标名称	利润总额	所得税费用	应付职工薪酬 (本年贷方累计发生额)	应交增值税	从事批发和零售业活动的从业人员平均人数(人)
内资企业	10118.5	2339.5	11014.7	12093.5	1653
国有企业	8383.9	2162	6937.1	5518.5	277
集体企业	6.6		38.6	1	12
有限责任公司	-785.6	155.8	2586.8	6207.9	619
其他有限责任公司	-785.6	155.8	2586.8	6207.9	619
股份有限公司	1120.6	20	1062.9	360	660
私营企业	1393	1.7	389.3	6.1	85
私营有限责任公司	1393	1.7	389.3	6.1	85
国有控股	9125.8	2162.2	7657.5	5518.5	847
集体控股	6.6		38.6	1	12
私人控股	1734.0	6.9	1119.9	131.5	266
其他	-747.9	170.4	2198.7	6442.5	528
独立门店	948.1	156	1823.4	2324.4	368
其他	9170.4	2183.5	9191.3	9769.1	1285
大型	8383.9	2162	6937.1	5518.5	277
中型	2332.9	169.3	2673.3	2904.2	976
小型	-598.3	8.2	1404.3	3670.8	400

## 限额以上批发和零售业法人企业财务状况(续六)

2017年

单位:万元

指标名称	利润总额	所得税费用	应付职工薪酬 (本年贷方累计发生额)	应交增值税	从事批发和零售业活动的从业人员平均人数(人)
二、零售业	-771.7	159.1	8363.2	1424.8	1894
综合零售	-43.2	8.8	849.7	121.2	416
百货零售	47	5.6	748.3	112.8	384
其他综合零售	-90.2	3.2	101.4	8.4	32
食品、饮料及烟草制品专门零售	165.3	51.5	355.6	130.6	49
烟草制品零售	165.3	51.5	355.6	130.6	49
纺织、服装及日用品专门零售	202.1	4.7	521.2	124.9	186
服装零售	226.5	3.9	224.7	79.3	72
鞋帽零售	-24.4	0.8	296.5	45.6	114
文化、体育用品及器材专门零售	146.4		41.9	33.4	48
图书、报刊零售	122.7		12.3		19
珠宝首饰零售	-32.6		5.8	17.1	20
其他文化用品零售	56.3		23.8	16.3	9
医药及医疗器材专门零售	-1355.8	0.1	1528.3	369.1	427
药品零售	-1355.8	0.1	1528.3	369.1	427
汽车、摩托车、燃料及零配件专门零售	5.2	91.2	2367.9	418.9	601
汽车零售	-11.8	91.2	2324.4	390.3	586

## 限额以上批发和零售业法人企业财务状况(续六)

2017年

单位:万元

指标名称	利润总额	所得税费用	应付职工薪酬 (本年贷方累计发生额)	应交增值税	从事批发和零售业活动的从业人员平均人数(人)
机动车燃料零售	17		43.5	28.6	15
家用电器及电子产品专门零售	-33.7	2.8	432.6	205.8	143
家用视听设备零售	32		132.8	46.2	53
日用家电设备零售	-57.9	2.8	233.3	144.2	72
计算机、软件及辅助设备零售	-7.8		66.5	15.4	18
五金、家具及室内装饰材料专门零售	42.9		16	2.1	12
木质装饰材料零售	42.9		16	2.1	12
货摊、无店铺及其他零售业	99.1		2250	18.8	12
互联网零售	99.1		2250	18.8	12
内资企业	-771.7	159.1	8363.2	1424.8	1894
集体企业	1.5		10.5	0.2	6
有限责任公司	-1973.7	133.5	6838.6	1179.1	1392
股份有限公司	122.7		12.3		19
私营企业	1077.8	25.6	1501.8	245.5	477
私营独资企业	262.9		85.0	63.1	31
私营有限责任公司	814.9	25.6	1416.8	182.4	446

## 限额以上批发和零售业法人企业财务状况(续六)

2017年

单位:万元

指标名称	利润总额	所得税费用	应付职工薪酬 (本年贷方累计发生额)	应交增值税	从事批发和零售业活动的从业人员平均人数(人)
国有控股	122.7		12.3		19
集体控股	1.5		10.5	0.2	6
私人控股	736.4	100.3	6216.0	771.7	1171
其他	-1632.3	58.8	2124.4	652.9	698
独立门店	-189.9	157.1	7323.2	1224.4	1486
连锁总店	0.3	0.1	154.6	71.6	52
连锁直营店	-452		313	9	110
其他	-130.1	1.9	572.4	119.8	246
中型	-1583	61.5	3370.4	797.6	1067
小型	-251.6	77.8	4688.8	619.8	728
微型	1062.9	19.8	304	7.4	99
有店铺零售	-870.8	159.1	6113.2	1406	1882
便利店	-91.7	3.2	90.9	8.2	26
超市	163	5.6	426.2	100.4	265
百货店	-380.8	3.9	632.3	207.5	218
专业店	-924.3	22.2	3036.4	739.6	929
专卖店	363.0	124.2	1927.4	350.3	444
无店铺零售	99.1		2250	18.8	12
网上商店	99.1		2250	18.8	12

## 限额以上住宿和餐饮业法人企业财务状况(一)

指标名称	2017年				单位:万元
	法人企业数(个)	年初存货	流动资产合计	存货	固定资产合计
总计	30	4029.3	19728.8	8115	19851.8
一、住宿业	9	1466.4	6416.7	1334.4	10299
旅游饭店	3	964.2	3412.9	964.9	3435.3
一般旅馆	6	502.2	3003.8	369.5	6863.7
内资企业	9	1466.4	6416.7	1334.4	10299
有限责任公司	6	1222.1	4203.3	1233.1	7775.5
其他有限责任公司	6	1222.1	4203.3	1233.1	7775.5
私营企业	3	244.3	2213.4	101.3	2523.5
私营独资企业	1	5.8	1937	5.1	51.9
私营有限责任公司	2	238.5	276.4	96.2	2471.6
私人控股	6	1150.6	5373.7	1018.6	5865.3
其他	3	315.8	1043	315.8	4433.7
独立门店	8	1460.9	6394.2	1328.9	10230.9
其他	1	5.5	22.5	5.5	68.1
小型	9	1466.4	6416.7	1334.4	10299
四星	1	900.8	3052.8	911.8	2989.2
三星	3	68.9	382.6	58.6	514.2
其他	5	496.7	2981.3	364	6795.6

## 限额以上住宿和餐饮业法人企业财务状况(续一)

指 标 名 称	2017 年		单位:万元		
	法人企 业数 (个)	年初存货	流动资产 合计	存货	固定资 产 合计
二、餐饮业	21	2562.9	13312.1	6780.6	9552.8
正餐服务	21	2562.9	13312.1	6780.6	9552.8
内资企业	21	2562.9	13312.1	6780.6	9552.8
国有企业	1		122.6		346.1
有限责任公司	12	2309.5	11365.7	6346.9	6249.7
其他有限责任公司	12	2309.5	11365.7	6346.9	6249.7
私营企业	8	253.4	1823.8	433.7	2957
私营独资企业	3	88.8	676.2	125.7	1741
私营有限责任公司	5	164.6	1147.6	308.0	1216
国有控股	1		122.6		346.1
集体控股	1	12.6	107.5	53.7	35
私人控股	13	417	3740.1	626.5	3440.1
其他	6	2133.3	9341.9	6100.4	5731.6
独立门店	20	2504.9	13156.6	6721.4	8572.8
其他	1	58.0	155.5	59.2	980
小型	21	2562.9	13312.1	6780.6	9552.8



## 限额以上住宿和餐饮业法人企业财务状况(二)

2017年

单位:万元

指标名称	固定资产 原 价	累计折旧	本年折旧	资产总计	流动负债 合计
总 计	25390.5	6000.7	849	56778.6	24082.3
一、住宿业	14093	3870.7	567.5	17854.6	10096
旅游饭店	6399.7	2972.8	453.3	6898.8	8730.7
一般旅馆	7693.3	897.9	114.2	10955.8	1365.3
内资企业	14093	3870.7	567.5	17854.6	10096
有限责任公司	11391	3683.8	536.8	12737.6	9215.2
其他有限责任公司	11391	3683.8	536.8	12737.6	9215.2
私营企业	2702	186.9	30.7	5117	880.8
私营独资企业	68.6	16.7		2152	724.5
私营有限责任公司	2633.4	170.2	30.7	2965	156.3
私人控股	8563.8	2775	49.4	11669.7	9646.4
其他	5529.2	1095.7	518.1	6184.9	449.6
独立门店	14093	3870.7	567.5	17764	10005.6
其他				90.6	90.4
小型	14093	3870.7	567.5	17854.6	10096
四星	5341.8	2352.6	13.2	6092.6	8590.2
三星	1057.9	620.2	440.1	896.8	230.9
其他	7693.3	897.9	114.2	10865.2	1274.9

## 限额以上住宿和餐饮业法人企业财务状况(续二)

2017年

单位:万元

指标名称	固定资产 原价	累计折旧	本年折旧	资产总计	流动负债 合计
二、餐饮业	11297.5	2130	281.5	38924	13986.3
正餐服务	11297.5	2130	281.5	38924	13986.3
内资企业	11297.5	2130	281.5	38924	13986.3
国有企业	608.1	262	12.1	468.7	158.9
有限责任公司	7166	1086	221.2	33267.3	10657.5
其他有限责任公司	7166	1086	221.2	33267.3	10657.5
私营企业	3523.4	782	48.2	5188	3169.9
私营独资企业	2041.5	429.7	11	2560.7	1860.2
私营有限责任公司	1481.9	352.3	37.2	2627.3	1309.7
国有控股	608.1	262	12.1	468.7	158.9
集体控股	51.7	16.7	5.2	142.5	92.7
私人控股	4141.3	921.5	120.6	14984.7	10671.5
其他	6496.4	929.8	143.6	23328.1	3063.2
独立门店	10097.5	1910	241.5	37788.5	13918.8
其他	1200	220	40	1135.5	67.5
小型	11297.5	2130	281.5	38924	13986.3

## 限额以上住宿和餐饮业法人企业财务状况(三)

2017年

单位:万元

指 标 名 称	负债合计	所有者权益		营业收入	主营业务收入
		实收资本			
<b>总 计</b>	28167.5	28611.1	9553.7	14994.3	14651.3
<b>一、住宿业</b>	12574.8	5279.8	3882.8	5977.6	5781.9
旅游饭店	9809.4	-2910.6	1594.2	1895	1744.2
一般旅馆	2765.4	8190.4	2288.6	4082.6	4037.7
内资企业	12574.8	5279.8	3882.8	5977.6	5781.9
有限责任公司	10294	2443.6	2177.8	3699.8	3531.4
其他有限责任公司	10294	2443.6	2177.8	3699.8	3531.4
私营企业	2280.8	2836.2	1705	2277.8	2250.5
私营独资企业	2124.5	27.5	55	577.7	554.2
私营有限责任公司	156.3	2808.7	1650	1700.1	1696.3
私人控股	12125.2	-455.5	2716.1	3619.4	3423.7
其他	449.6	5735.3	1166.7	2358.2	2358.2
独立门店	12484.3	5279.7	3882.7	5535.4	5339.7
其他	90.5	0.1	0.1	442.2	442.2
小型	12574.8	5279.8	3882.8	5977.6	5781.9
四星	9668.9	-3576.3	787.5	662.7	515.7
三星	231	665.8	806.8	1674.5	1670.7
其他	2674.9	8190.3	2288.5	3640.4	3595.5

## 限额以上住宿和餐饮业法人企业财务状况(续三)

2017年

单位:万元

指标名称	负债合计	所有者 权益	营业收入		
			实收资本	营业收入	主营业务 收入
二、餐饮业	15592.7	23331.3	5670.9	9016.7	8869.4
正餐服务	15592.7	23331.3	5670.9	9016.7	8869.4
内资企业	15592.7	23331.3	5670.9	9016.7	8869.4
国有企业	158.9	309.8	302.2	734.1	734.1
有限责任公司	12126.9	21140.4	4209.8	4822.4	4675.1
其他有限责任公司	12126.9	21140.4	4209.8	4822.4	4675.1
私营企业	3306.9	1881.1	1158.9	3460.2	3460.2
私营独资企业	1860.2	700.5	428.6	1699.9	1699.9
私营有限责任公司	1446.7	1180.6	730.3	1760.3	1760.3
国有控股	158.9	309.8	302.2	734.1	734.1
集体控股	92.7	49.8	50	490.3	490.3
私人控股	11822.9	3161.8	2980.7	5740.9	5593.6
其他	3518.2	19809.9	2338	2051.4	2051.4
独立门店	15525.2	22263.3	4602.9	8608.4	8461.1
其他	67.5	1068	1068	408.3	408.3
小型	15592.7	23331.3	5670.9	9016.7	8869.4

## 限额以上住宿和餐饮业法人企业财务状况(四)

2017年

单位:万元

指标名称	营业成本	主营业务成本	营业税金	主营业务税	其他业务利润
			及附加	金及附加	
总计	9642.9	9205.7	259.8	246.7	10.7
一、住宿业	3461.9	3451.2	61.1	50	10.7
旅游饭店	1531.6	1520.9	9	9	10.7
一般旅馆	1930.3	1930.3	52.1	41	
内资企业	3461.9	3451.2	61.1	50	10.7
有限责任公司	1847.1	1847.1	54.4	43.3	
其他有限责任公司	1847.1	1847.1	54.4	43.3	
私营企业	1614.8	1604.1	6.7	6.7	10.7
私营独资企业	190.1	190.1	2.7	2.7	
私营有限责任公司	1424.7	1414	4	4	10.7
私人控股	2227.6	2216.9	38.7	27.6	10.7
其他	1234.3	1234.3	22.4	22.4	
独立门店	3353.2	3342.5	42.1	31	10.7
其他	108.7	108.7	19.0	19	
小型	3461.9	3451.2	61.1	50	10.7
四星	339.1	339.1	0.9	0.9	
三星	1301.2	1290.5	27.1	27.1	10.7
其他	1821.6	1821.6	33.1	22	

## 限额以上住宿和餐饮业法人企业财务状况(续四)

2017年

单位:万元

指标名称	营业成本	主营业务成本	营业税金及附加		其他业务利润
			营业税金及附加	主营业务税金及附加	
二、餐饮业	6181	5754.5	198.7	196.7	
正餐服务	6181	5754.5	198.7	196.7	
内资企业	6181	5754.5	198.7	196.7	
国有企业	434.2	382.5	20	20	
有限责任公司	3490.3	3115.5	109.3	107.3	
其他有限责任公司	3490.3	3115.5	109.3	107.3	
私营企业	2256.5	2256.5	69.4	69.4	
私营独资企业	998.2	998.2	38.7	38.7	
私营有限责任公司	1258.3	1258.3	30.7	30.7	
国有控股	434.2	382.5	20	20	
集体控股	499.5	190.8	2.3	2.3	
私人控股	3924.9	3903.8	109.3	107.3	
其他	1322.4	1277.4	67.1	67.1	
独立门店	5931.9	5505.4	197.2	195.2	
其他	249.1	249.1	1.5	1.5	
小型	6181	5754.5	198.7	196.7	

## 限额以上住宿和餐饮业法人企业财务状况(五)

指 标 名 称	2017 年				单位:万元
	销售费用	管理费用	财务费用	营业利润	营业外收入
总 计	2162.2	2313.4	429.9	490.1	14.2
一、住宿业	1489.2	926.7	140.3	-101.6	14
旅游饭店	372.3	237.2	115.3	-370.4	11.8
一般旅馆	1116.9	689.5	25	268.8	2.2
内资企业	1489.2	926.7	140.3	-101.6	14
有限责任公司	1151.9	804	129	-286.6	1.1
其他有限责任公司	1151.9	804	129	-286.6	1.1
私营企业	337.3	122.7	11.3	185	12.9
私营独资企业	330.3	80.4	3.2	-29	2.2
私营有限责任公司	7	42.3	8.1	214	10.7
私人控股	982.5	379.1	128.2	-136.7	14
其他	506.7	547.6	12.1	35.1	
独立门店	1220.7	858	138.5	-77.1	14
其他	268.5	68.7	1.8	-24.5	
小型	1489.2	926.7	140.3	-101.6	14
四星	345.2	170.1	114.1	-306.7	1.1
三星	295.6	135.8	3	-88.2	10.7
其他	848.4	620.8	23.2	293.3	2.2

## 限额以上住宿和餐饮业法人企业财务状况(续五)

指 标 名 称	2017 年				单位:万元
	销售费用	管理费用	财务费用	营业利润	营业外收入
二、餐饮业	673	1386.7	289.6	591.7	0.2
正餐服务	673	1386.7	289.6	591.7	0.2
内资企业	673	1386.7	289.6	591.7	0.2
国有企业		266.6	10.2	3.1	
有限责任公司	393.3	997.4	173.6	-36.4	0.2
其他有限责任公司	393.3	997.4	173.6	-36.4	0.2
私营企业	279.7	122.7	105.8	625	
私营独资企业	155.6	66.3	82.6	357.4	
私营有限责任公司	124.1	56.4	23.2	267.6	
国有控股		266.6	10.2	3.1	
集体控股		305.7	0.7	-9.2	
私人控股	480.7	490.5	172.3	562.1	0.2
其他	192.3	323.9	106.4	35.7	
独立门店	671.8	1318.7	267.8	525	0.2
其他	1.2	68	21.8	66.7	
小型	673	1386.7	289.6	591.7	0.2



## 限额以上住宿和餐饮业法人企业财务状况(六)

2017年

单位:万元

指标名称	利润总额	应交所得税	应付职工薪酬 (本年货方累计发生额)	应交增值税	从事住宿和餐饮业活动的从业人员平均人数(人)
总计	137.5	34.9	4253.9	387.3	1486
一、住宿业	-88.2	24.9	1638.1	258.1	565
旅游饭店	-359.1		698.5	150.4	244
一般旅馆	270.9	24.9	939.6	107.7	321
内资企业	-88.2	24.9	1638.1	258.1	565
有限责任公司	-286	24.9	1102.9	171	365
其他有限责任公司	-286	24.9	1102.9	171	365
私营企业	197.8		535.2	87.1	200
私营独资企业	-26.9		121.6	0.1	48
私营有限责任公司	224.7		413.6	87	152
私人控股	-123.3	2.8	987.8	114.7	364
其他	35.1	22.1	650.3	143.4	201
独立门店	-63.7	24.9	1436.3	245.5	496
其他	-24.5		201.8	12.6	69
小型	-88.2	24.9	1638.1	258.1	565
四星	-306.1		210	6.7	80
三星	-77.5		690.3	156.3	233
其他	295.4	24.9	737.8	95.1	252

## 限额以上住宿和餐饮业法人企业财务状况(续六)

2017年

单位:万元

指标名称	利润总额	应交所得税	应付职工薪酬 (本年货方累计发生额)	应交增值税	从事住宿和餐饮业活动的从业人员平均人数(人)
二、餐饮业	225.7	10	2615.8	129.2	921
正餐服务	225.7	10	2615.8	129.2	921
内资企业	225.7	10	2615.8	129.2	921
国有企业			292.9	0.8	52
有限责任公司	-140.1	7.7	1695.4	79	604
其他有限责任公司	-140.1	7.7	1695.4	79	604
私营企业	365.8	2.3	627.5	49.4	265
私营独资企业	106.3	0.6	233.8	25.3	97
私营有限责任公司	259.5	1.7	393.7	24.1	168
国有控股			292.9	0.8	52
集体控股	-9.2		3.2	14.7	62
私人控股	302.4	8.3	1395.9	86.7	503
其他	-67.5	1.7	923.8	27	304
独立门店	159.0	10	2431.8	116.6	867
其他	66.7		184	12.6	54
小型	225.7	10	2615.8	129.2	921



武威统计年鉴——

# 统计资料篇



城乡住户

物价指数





## 城镇居民每百户耐用消费品拥有量及信息化情况

2017年

指标名称	单位	全市	凉州区	民勤县	古浪县	天祝县
摩托车	辆	38	25	63	30	35
助力车	台	39	30	97	25	2
家用汽车	辆	27	31	23	10	24
洗衣机	台	135	137	100	110	101
电冰箱(柜)	台	122	128	100	99	95
彩色电视机	台	138	141	108	112	101
计算机	台	80	97	82	48	33
照相机	台	12	15	5	15	13
中高档乐器	架	1	-	3	-	-
微波炉	台	28	38	23	20	23
空调	台	10	13	14	3	3
热水器	台	58	83	77	33	37
其中:太阳能热水器	台	37	51	53	20	25
洗碗机	台	3	-	-	8	5
健身器材	台	5	10	-	7	3
固定电话	线	60	65	40	60	78
移动电话	部	321	333	228	198	215
接入互联网的移动电话	部	192	201	115	53	118
接入有线电视网络的电视机	台	108	101	88	100	73
接入互联网的计算机	台	68	75	67	33	20

## 城镇居民家庭收支情况

2017年

单位:元/人

指 标 名 称	全 市	凉 州 区	民 勤 县	古 浪 县	天 祝 县
一、年人均可支配收入	25572	27001	22044	20814	22395
(一)工资性收入	19344	20999	15803	16176	14478
(二)经营净收入	1631	1395	3052	1677	1676
(三)财产净收入	1293	1357	1484	801	943
(四)转移净收入	3304	3250	1705	2160	5298
二、年人均消费支出	18667	19373	17943	13627	17076
(一)食品烟酒	6178	6303	5682	4467	6468
(二)衣着	2076	2205	2117	1637	1487
(三)居住	3571	3903	2887	2406	2736
(四)生活用品及服务	969	930	835	1613	1096
(五)交通通信	1908	1932	2794	1064	1293
(六)教育文化娱乐	2348	2546	2193	988	1845
(七)医疗保健	1364	1333	1134	827	1889
(八)其他用品和服务	253	221	301	625	262

## 农村居民家庭收支情况

2017年

单位:元/人

指标名称	全市	凉州区	民勤县	古浪县	天祝县
一、年人均可支配收入	10596	13005	12177	6341	6932
(一)工资性收入	3058	3838	2334	2297	2384
(二)经营净收入	6004	7076	8537	3399	3081
1.第一产业经营净收入	5372	6378	8408	2398	2889
其中:农业净收入	3567	4095	7068	1282	861
牧业净收入	1758	2245	1356	1159	1866
2.第二产业经营净收入	86	41	0	263	-2
3.第三产业经营净收入	546	657	129	738	194
(三)财产净收入	167	255	75	104	43
(四)转移净收入	1367	1836	1231	541	1424
二、年人均消费支出	8200	8862	11404	5257	7081
(一)食品烟酒	2887	3204	3675	1891	2551
(二)衣着	459	452	587	405	413
(三)居住	1292	1423	1253	1277	738
(四)生活用品及服务	349	282	567	352	309
(五)交通通信	1173	1250	2047	528	972
(六)教育文化娱乐	1238	1380	1872	488	1407
(七)医疗保健	682	802	1031	278	533
(八)其他用品和服务	120	69	372	38	158



# 物 价 指 数

(以上年同期价格为 100)

单位:%

指 标	2017 年	2016 年	指 标	2017 年	2016 年
居民消费价格总指数	100.9	101.4	四、生活用品及服务	101.2	100.6
非食品烟酒价格指数	101.8	100.8	(一)家具及室内装饰品	100.4	100.0
食品(原口径)指数	98.4	102.8	(二)家用器具	102.8	101.6
非食品(原口径)指数	101.8	100.9	(三)家用纺织品	102.2	99.9
服务价格指数	101.3	101.1	(四)家庭日用杂品	101.0	100.4
工业品价格指数	102.4	100.6	(五)个人护理用品	99.9	99.9
鲜活食品价格指数	95.5	106.2	(六)家庭服务	98.9	102.2
消费品价格指数	100.6	101.5	五、交通和通信	100.7	99.3
非食品价格指数	101.7	100.8	(一)交通	101.1	98.8
扣除食品和能源价格指数	101.5	101.0	(二)通信	100.1	99.9
扣除鲜菜鲜果价格指数	101.1	101.2	六、教育文化和娱乐	102.3	100.5
扣除自有住房价格指数	100.8	101.5	(一)教育	101.1	100.8
一、食品烟酒	98.6	102.7	(二)文化娱乐	104.0	100.1
(一)食品	97.6	103.8	七、医疗保健	103.1	100.6
其中:粮食	100.8	99.8	(一)药品及医疗器具	104.9	101.3
食用油	100.2	102.7	(二)医疗服务	101.5	100.0
菜	98.4	107.7	八、其他用品和服务	100.5	108.8
畜肉类	94.9	110.8	(一)其他用品类	101.0	102.7
禽肉类	101.2	101.2	(二)其他服务类	100.3	112.6
蛋类	97.2	101.4	商品零售价格指数	101.5	100.9
干鲜瓜果类	93.2	98.7	一、食品	98.2	103.2
(二)茶及饮料	100.0	99.5	二、饮料、烟酒	100.3	100.8
(三)烟酒	100.3	101.1	三、服装、鞋帽	102.3	101.9
其中:烟草	100.5	102.2	四、纺织品	103.2	100.0
酒类	100.1	99.4	五、家用电器及音像器材	103.6	100.7
(四)在外餐饮	100.4	100.5	六、文化办公用品	100.0	100.4
二、衣着	103.0	102.1	七、日用品	101.2	100.4
(一)服装	103.7	102.9	八、体育娱乐用品	100.0	99.9
(二)服装材料	105.7	100.4	九、交通、通信用品	99.8	99.2
(三)其他衣着及配件	99.9	100.9	十、家具	100.5	100.0
(四)衣着加工服务费	108.9	101.3	十一、化妆品	99.9	99.8
(五)鞋类	100.3	100.0	十二、金银饰品	102.4	106.3
三、居住	101.5	100.3	十三、中西药品及医疗保健用品	104.6	101.3
(一)租赁房房租	104.2	104.5	十四、书报杂志及电子出版物	100.0	100.4
(二)住房保养维修及管理	101.8	99.5	十五、燃料	110.7	98.0
(三)水电燃料	101.0	100.0	十六、建筑材料及五金电料	104.0	99.2
(四)自有住房	101.1	100.0	城镇低收入居民基本生活费用价格指数	99.9	101.8

备注:按照统计制度要求,我国流通和消费价格调查每五年进行一次基期轮换。2016年开始使用以2015年为基期的调查资料,为了与住户收支调查现金消费支出指标分类保持一致,对居民消费价格指数和城镇低收入居民基本生活费用价格指数指标分类进行了调整。

武威统计年鉴——

# 统计资料篇



—— 财政 金融 ——





## 分县区财政收入与支出

指 标	单位	2016 年	2017 年	2017 年比 2016 年 增长(%)
<b>大口径财政收入</b>	<b>万元</b>	<b>507332</b>	<b>513433</b>	<b>1.2</b>
凉州区	万元	292036	319288	9.34
民勤县	万元	61092	58851	-3.71
古浪县	万元	45465	48397	6.45
天祝县	万元	64888	47625	-26.6
市 级	万元	43851	39272	-10.44
<b>一般公共预算收入</b>	<b>万元</b>	<b>311034</b>	<b>286177</b>	<b>-4.4</b>
凉州区	万元	122041	123260	2.93
民勤县	万元	40529	35372	-9.08
古浪县	万元	26914	29320	18.56
天祝县	万元	45559	26806	-39.35
市 级	万元	75991	71419	-0.5
<b>一般公共预算支出</b>	<b>万元</b>	<b>1759339</b>	<b>2021616</b>	<b>14.91</b>
凉州区	万元	591322	636800	7.69
民勤县	万元	293798	319123	8.62
古浪县	万元	318356	374650	17.68
天祝县	万元	352195	376765	6.98
市 级	万元	203668	314278	54.31

注:上年同期数为上年同口径数。按照《财政部 国家税务总局 中国人民银行关于全面推开营业税改征增值税试点有关预算管理问题的通知》,将上年基数中原增值税、改征增值税、营业税按照新的收入划分办法进行调整。

## 市县区一般公共预算收入

2017 年

单位:万元

指 标	合计	凉州区	民勤县	古浪县	天祝县	市 级
本年收入合计	286177	123260	35372	29320	26806	71419
一、税收收入	139665	71617	12094	10313	13730	31911
其中:增值税	53641	19225	3681	4584	6926	19225
企业所得税	11300	4381	1149	838	550	4382
个人所得税	6869	2372	879	627	619	2372
资源税	1102	155	153	140	654	-
城市维护建设税	11964	6548	786	725	1099	2806
房产税	8170	3126	653	573	692	3126
印花税	3688	2898	285	218	287	-
城市土地使用税	9470	6606	2090	351	423	-
土地增值税	12951	11500	374	477	600	-
车船使用和牌照税	6836	4181	1101	709	845	-
耕地占用税	2129	687	142	678	622	-
契税	11545	9938	801	393	413	-
二、非税收入	146512	51643	23278	19007	13076	39508
其中:专项收入	17419	12320	1039	1649	1073	1338
行政事业性收费收入	18988	5892	1398	653	828	10217
罚没收入	16695	4756	1949	935	1194	7861
国有资源(资产)有偿使用收入	47904	27328	3972	473	1674	14457
捐赠收入	1918	51	289	183	1294	101
政府住房基金收入	42200	-	14590	15114	7013	5483
其他收入	1388	1296	41	-	-	51

## 市、县、区一般公共预算支出

2017年

单位:万元

指 标	合计	凉州区	民勤县	古浪县	天祝县	市 级
本年支出合计	2021616	636800	319123	374650	376765	314278
其中:一般公共服务	112750	28242	18821	20391	23486	21810
国防	1568	116	674	122	272	384
公共安全	78221	22768	8467	9291	11946	25749
教育	306035	125779	44294	60170	43741	32051
科学技术	7472	859	3013	559	341	2700
文化体育与传媒	23977	3433	4461	3761	5785	6537
社会保障和就业	239164	91457	34051	36631	35204	41821
医疗卫生与计划生育	179893	74678	27110	32191	26761	19153
节能环保	138172	10618	30719	43247	52268	1320
城乡社区	131210	27698	25854	4097	25756	47805
农林水	406857	105172	80142	103552	100892	17099
交通运输	148631	31795	17423	22039	17658	59716
资源勘探信息等	32606	2804	3697	3503	3033	19569
商业服务业等	17339	2836	510	1441	6178	6374
金融	84	-	-	-	84	-
国土海洋气象等	60893	37100	8149	8803	2885	3956
住房保障支出	123025	67926	10510	22762	16740	5087
粮油物资储备	2741	422	309	222	594	1194
其他支出	3000	100	120	200	2180	400
债务付息支出	7779	2872	773	1642	953	1539
债务发行费用支出	199	125	26	26	8	14

## 国家税务局分县区税收完成情况

2017年

指 标	单位	合 计	凉州区	民勤县	古浪县	天祝县
总 计	万元	245907	178071	22487	20657	24692
1、增值税	万元	175135	124544	14675	14679	21237
2、消费税	万元	18510	17930	565	1	14
3、企业所得税	万元	32150	23237	4280	2878	1755
国有企业	万元	3258	2583	-16	691	-
集体企业	万元	2501	5	2496	-	-
股份公司	万元	20942	15694	1678	2068	1502
私营企业	万元	5199	4724	120	110	245
其他企业	万元	222	203	2	9	8
涉外所得税	万元	28	28			
4、车购税	万元	19992	12315	2921	3084	1672
5、个人利息所得税	万元	88	37	38	6	7
6、城市维护建设税	万元	32	8	8	8	8

## 地方税务局税收完成情况

指 标	单位	2016 年	2017 年	2017 年比 2016 年 增长(%)
总计	万元	134084	140590	4.85
(一)税收收入	万元	124092	129349	4.24
1、增值税	万元	1345	1390	3.35
2、营业税	万元	-	388	-
3、企业所得税	万元	32769	24387	-25.58
4、个人所得税	万元	23027	34258	48.77
5、资源税	万元	1460	2206	51.10
6、城市维护建设税	万元	11489	11932	3.86
7、房产税	万元	6984	8170	16.98
8、印花税	万元	3441	3688	7.18
9、城市土地使用税	万元	8837	9470	7.16
10、土地增值税	万元	12753	12951	1.55
11、车船税	万元	6143	6837	11.30
12、耕地占用税	万元	5809	2129	-63.35
13、契税	万元	10025	11543	15.14
(二)教育费附加收入	万元	5714	5790	1.33
(三)甘肃省教育费附加	万元	3804	3853	1.29
(四)税务部门罚没收入	万元	162	340	109.88
(五)残保金	万元	312	1258	303.21



## 地方税务局分县区税收完成情况

2017年

指标名称	单位	合计	凉州区	民勤县	古浪县	天祝县
总计	万元	140590	105928	13433	9343	11886
(一)税收收入	万元	129349	97561	12523	8555	10710
1、增值税	万元	1390	1138	92	84	76
2、营业税	万元	388	403	83	-367	269
3、企业所得税	万元	24387	20616	1463	1315	993
4、个人所得税	万元	34258	23686	4355	3128	3089
5、资源税	万元	2206	310	306	280	1310
6、城市维护建设税	万元	11932	9346	778	717	1091
7、房产税	万元	8170	6252	653	573	692
8、印花税	万元	3688	2898	285	218	287
9、城市土地使用税	万元	9470	6606	2090	351	423
10、土地增值税	万元	12951	11500	374	477	600
11、车船税	万元	6837	4182	1101	709	845
12、耕地占用税	万元	2129	687	142	678	622
13、契税	万元	11543	9937	801	392	413
(二)教育费附加收入	万元	5790	466	428	648	4248
(三)甘肃省教育费附加	万元	3853	310	285	431	2827
(四)税务部门罚没收入	万元	340	14	15	17	294
(五)残保金	万元	1258	120	60	80	998

## 金融机构人民币信贷收入期末余额

2017 年

单位:万元

项目名称	栏目	本期余额	比年初增减额	
			今 年	去 年
一、各项存款		7973269	-293969	111921
(一)境内存款		7973178	-294003	111925
1.住户存款		5800674	141343	282903
(1)活期存款		1988351	-90036	97734
(2)定期及其他存款		3812323	231379	185169
2.非金融企业存款		1157974	-507101	108739
(1)活期存款		949598	-180718	106120
(2)定期及其他存款		208376	-326383	2618
3.广义政府存款		1013199	72784	-268836
(1)财政性存款		57607	-32551	-71985
(2)机关团体存款		955592	105336	-196851
4.非银行业金融机构存款		1332	-1029	-10880
(二)境外存款		90	34	-5
二、金融债券		-	-	-
其中:境外发行		-	-	-
三、卖出回购资产		-	-	-
四、借款及非银行业金融机构拆入		-	-	-
五、联行往来(净)		-	-	-
六、应付及暂收款		186659	-31360	-28067
七、各项准备		274924	116199	57075
八、所有者权益		508477	44098	70231
其中:实收资本		283600	60961	5000
九、其他		-563326	285002	225137
资金来源总计		8380004	119971	436296

## 金融机构人民币信贷支出期末余额

2017年

单位:万元

项目名称	栏目	本期余额	比年初增减额	
			今年	去年
一、各项贷款		8168472	481022	725442
(一)境内贷款		8168472	481022	725442
1.住户贷款		2688139	154876	196467
(1)短期贷款		1340077	156139	362595
消费贷款		136487	71573	7458
经营贷款		1203589	84566	355137
(2)中长期贷款		1348062	-1263	-166128
消费贷款		555182	109725	96609
经营贷款		792880	-110987	-262737
2.非金融企业及机关团体贷款		5480334	326164	528975
(1)短期贷款		1380527	-144399	170926
(2)中长期贷款		3965721	337558	361618
(3)票据融资		2057	958	-3569
(4)融资租赁		-	-	-
(5)各项垫款		-	-	-
3.非银行业金融机构贷款		-	-	-
(二)境外贷款		-	-	-
二、债券投资		4772	-17540	183
其中:境外债券		-	-	-
三、股权及其他投资		77700	21275	26975
四、买入返售资产				
五、存放非银行业金融机构款项				
六、联行往来(净)		25428	-370256	-325435
其中:境内存放二级准备金		140496	10895	1446
七、金银占款		-	-	-
八、中央银行外汇占款		-	-	-
九、应收及预付款		27993	5746	2281
十、投资性房地产		-	-	-
十一、固定资产		75639	-227	6850
资金运用总计		8380004	119971	436296

## 中资全国性四家行人民币信贷收入期末余额

2017年

单位:万元

项目名称	本期余额	比年初增减额	
		今年	去年
一、各项存款	2814040	-134071	-343899
(一)境内存款	2813953	-134103	-343894
1.个人存款	1854074	-79749	-157746
活期储蓄存款	916917	-26611	25502
定期储蓄存款	777246	-96457	-180298
结构性存款	14770	1498	-45733
2.单位存款	958549	-53309	-175260
活期存款	778874	-37019	-87935
定期存款	59730	-42071	-98923
保证金存款	30988	-16540	-14674
结构性存款	340	340	-550
3.国库定期存款	-	-	-
4.非存款类金融机构存款	1330	-1045	-10888
(二)境外存款	88	33	-5
二、代理财政性存款	27	24	-38
三、金融债券	-	-	-
其中:境外发行	-	-	-
四、卖出回购资产	-	-	-
五、向中央银行借款	3318	-	-
六、银行业存款类金融机构往来	1610	-14220	10288
七、借款及非存款类金融机构拆入	-	-	-
八、联行往来(净)	-	-	-
九、应付及暂收款	52151	-4875	-20786
其中:应付利息	33453	-9168	-19323
十、其他负债	11997	48	782
十一、所有者权益	15638	-38163	-13471
其中:实收资本	-	-	-
资金来源总计	2898782	-191258	-367125

## 中资全国性四家行人民币信贷支出期末余额

2017年

单位:万元

项目名称	栏目	本期余额	比年初增减额	
			今年	去年
一、各项贷款		2479708	51800	-11937
(一)境内贷款		2479708	51800	-11937
1.短期贷款		488809	-13696	-66036
(1)个人贷款及透支		246822	6920	-40122
其中:个人消费贷款		95338	64306	-15111
(2)单位贷款及透支		241987	-20616	-25914
经营贷款及透支		241987	-20616	-21395
固定资产贷款		-	-	-4519
并购贷款		-	-	-
贸易融资		-	-	-
(3)非存款类金融机构贷款 1		-	-	-
2.中长期贷款		7988892	64389	53317
(1)个人贷款		511200	53251	70580
其中:个人消费贷款 2		440148	77140	74686
(2)单位贷款		1477692	11138	-17263
经营贷款		51485	-45650	4780
固定资产贷款 2		1426207	56788	-22044
并购贷款 2		-	-	-
贸易融资 2		-	-	-
(3)非存款类金融机构贷款 2		-	-	-
3.票据融资		2007	1107	782
4.融资租赁		-	-	-
5.各项垫款		-	-	-
(二)境外贷款		-	-	-
二、债券投资		52	-5	218
三、股权及其他投资		-	-	-
四、买入返售资产		-	-	-
五、存放中央银行存款		9	-462	68
六、缴存中央银行财政性存款		207	-5032	2637
七、银行业存款类金融机构往来		865	-99	129
八、存放非存款类金融机构款项		-	-	-
九、联行往来		392116	-210954	-371505
其中:境内存放二级准备金		117868	10156	83
十、库存现金		25460	2169	751
十一、应收及预付款		13949	381	4787
其中:应收利息		9114	-490	2718
十二、投资性房地产		-	-	-
十三、固定资产		31997	-270	4298
十四、其他资产		12462	1347	2502
十五、减:各项准备		58043	30132	-929
其中:贷款减值准备 1		54510	28435	-2680
资金运用总计		2898782	-191258	-367125

武威统计年鉴——

# 统计资料篇



—— 劳动工资 ——





## 全部单位从业人员和劳动报酬(一)

2017年

指标名称	年末人数(人)		工资总额(千元)		在岗职工 平均工资 (元)
	单位从 业人员	在岗职工	从业人员 工资总额	在岗职工 工资总额	
总 计	127841	115944	7447019	7126207	61170
一、按企事业、机关分组					
1.企业	59253	50665	2832108	2584407	50780
2.事业	50518	48211	3372159	3321241	68806
3.机关	18014	17012	1239672	1217479	71399
4.其他	56	56	3080	3080	55000
二、按国民经济行业分组					
1.农、林、牧、渔业	2757	2695	131149	129645	47822
2.采矿业	2199	1966	119620	114586	54617
3.制造业	12114	10867	525743	471711	44361
4.电力、热力、燃气及水生产和供应业	4704	4215	302094	292316	69628
5.建筑业	22368	18552	1028656	945905	49838
6.批发和零售业	3389	2977	168711	154840	52367
7.交通运输、仓储和邮政业	3027	2722	142855	134344	49714
8.住宿和餐饮业	1069	955	33796	29789	31833
9.信息传输、软件和信息技术服务业	1278	1108	82509	76781	68639
10.金融业	4158	2731	286979	232417	84116
11.房地产业	2070	1748	75217	68118	40049
12.租赁和商务服务业	1948	1855	70687	68574	37637
13.科学研究和技术服务业	2149	2112	150100	147925	70508
14.水利、环境和公共设施管理业	6384	5773	339073	327103	56485
15.居民服务、修理和其他服务业	90	90	5496	5496	63172
16.教育	24848	24438	1799019	1789416	72773
17.卫生和社会工作	10486	9519	626951	604178	64409
18.文化、体育和娱乐业	548	533	38007	37400	69646
19.公共管理、社会保障和社会组织	22255	21088	1520357	1495663	70821



## 全部单位从业人员和劳动报酬(二)

2017年

指 标 名 称	年末人数(人)		工资总额(千元)		在岗职工 平均工资 (元)
	单位从 业人员	在岗职工	从业人员 工资总额	在岗职工 工资总额	
<b>I、国有单位合计</b>	<b>84112</b>	<b>78994</b>	<b>5672837</b>	<b>5533662</b>	<b>69868</b>
<b>一、按隶属关系分组</b>					
1.中央	6289	4519	437131	372722	78712
2.省属	10600	10595	817975	817832	77139
3.市直	11554	11394	740782	735362	65187
4.县及县级以下	55101	51921	3641769	3572641	68658
5.其他	568	565	35180	35105	62353
<b>二、按企事业、机关分组</b>					
1.企业	15524	13715	1057926	991862	71727
2.事业	50518	48211	3372159	3321241	68806
3.机关	18014	17012	1239672	1217479	71399
4.其他	56	56	3080	3080	55000
<b>三、按国民经济行业分组</b>					
1.农、林、牧、渔业	2757	2695	131149	129645	47822
2.制造业	365	325	17918	16457	50427
3.电力、热力、燃气及水生产和供应业	2862	2818	200611	198710	70037
4.建筑业	5083	5065	451464	451051	90938
5.批发和零售业	434	416	41425	40906	91446
6.交通运输、仓储和邮政业	1671	1375	100594	92389	61026
7.住宿和餐饮业	52	52	2929	2929	56327
8.信息传输、软件和信息技术服务业	268	254	11053	10641	42222
9.金融业	3407	1988	228851	174603	86599
10.房地产业	18	18	650	650	36111
11.租赁和商务服务业	854	854	30284	30284	36399
12.科学研究和技术服务业	1747	1710	127571	126706	72987
13.水利、环境和公共设施管理业	6384	5773	339073	327103	56485
14.居民服务、修理和其他服务业	90	90	5496	5496	63172
15.教育	24848	24438	1799019	1789416	72773
16.卫生和社会工作	10486	9519	626951	604178	64409
17.文化、体育和娱乐业	531	516	37442	36835	70837
18.公共管理、社会保障和社会组织	22255	21088	1520357	1495663	70821

## 全市单位从业人员和劳动报酬(三)

2017年

指标名称	年末人数(人)		工资总额(千元)		在岗职工 平均工资 (元)
	单位从 业人员	在岗职工	从业人员 工资总额	在岗职工 工资总额	
Ⅱ、城镇集体单位合计	2158	1195	63889	34671	39527
一、按企事业、机关分组					
企业	2158	1195	63889	34671	39527
二、按国民经济行业分组					
1.制造业	208	58	11928	5366	55210
2.建筑业	1420	1050	30538	20499	27332
3.批发和零售业	283	35	10141	1696	48457
4.房地产业	247	52	11282	7110	46779
Ⅲ、其他单位合计	41571	35755	1710293	1557874	43231
按国民经济行业分组					
1.采矿业	2199	1966	119620	114586	54617
2.制造业	11541	10484	495897	449888	43987
3.电力、热力、燃气及水生产和供应业	1842	1397	101483	93606	68816
4.建筑业	15865	12437	546654	474355	36152
5.批发和零售业	2672	2526	117145	112238	45346
6.交通运输、仓储和邮政业	1356	1347	42261	41955	34446
7.住宿和餐饮业	1017	903	30867	26860	30453
8.信息传输、软件和信息技术服务业	1010	854	71456	66140	76132
9.金融业	751	743	58128	57814	77401
10.房地产业	1805	1678	63285	60358	36559
11.租赁和商务服务业	1094	1001	40403	38290	38677
12.科学研究和技术服务业	402	402	22529	21219	58616
13.文化、体育和娱乐业	17	17	565	565	33235

## 凉州区全部单位从业人员和劳动报酬(一)

2017年

指标名称	年末人数(人)		工资总额(千元)		在岗职工 平均工资 (元)
	单位从 业人员	在岗职工	从业人 员 工资总额	在岗职 工 工资总额	
合计	87905	80251	4927361	4712309	58474
一、按企事业、机关分组					
1.企业	48723	41757	2311954	2111287	50417
2.事业	30686	30320	2033276	2024854	66729
3.机关	8440	8118	579051	573088	70439
4.其他	56	56	3080	3080	55000
二、按国民经济行业分组					
1.农、林、牧、渔业	2005	2003	83387	83323	41372
2.采矿业	90	90	5304	5000	62500
3.制造业	8821	7775	387205	338074	43402
4.电力、热力、燃气及水生产和供应业	3208	2813	193759	188170	67723
5.建筑业	20230	17098	917941	855585	49350
6.批发和零售业	2686	2582	143041	139006	54225
7.交通运输、仓储和邮政业	2462	2172	119675	111457	51619
8.住宿和餐饮业	870	766	27277	24120	32275
9.信息传输、软件和信息技术服务业	1236	1080	80193	74877	68956
10.金融业	4158	2731	286979	232417	84116
11.房地产业	1846	1601	67815	62412	41010
12.租赁和商务服务业	1920	1827	69000	66887	37284
13.科学研究和技术服务业	1718	1692	116611	114743	70222
14.水利、环境和公共设施管理业	4060	3978	201756	199727	50360
15.居民服务、修理和其他服务业	90	90	5496	5496	63172
16.教育	13621	13504	969564	967726	71204
17.卫生和社会工作	6446	6374	405371	402575	63365
18.文化、体育和娱乐业	319	319	21445	21445	66807
19.公共管理、社会保障和社会组织	12119	11756	825542	819269	69630

## 凉州区全部单位从业人员和劳动报酬(二)

2017年

指标名称	年末人数(人)		工资总额(千元)		在岗职工 平均工资 (元)
	单位从 业人员	在岗职工	从业人员 工资总额	在岗职工 工资总额	
I、国有单位合计	53362	50923	3589995	3511859	68776
一、按隶属关系分组					
1.中央	6289	4519	437131	372722	78712
2.省属	10600	10595	817975	817832	77139
3.市直	11538	11378	739827	734407	65194
4.县及县级以下	24601	24100	1572854	1564765	64797
5.其他	334	331	22208	22133	67274
二、按企事业、机关分组					
1.企业	14180	12429	974588	910837	72672
2.事业	30686	30320	2033276	2024854	66729
3.机关	8440	8118	579051	573088	70439
4.其他	56	56	3080	3080	55000
三、按国民经济行业分组					
1.农、林、牧、渔业	2005	2003	83387	83323	41372
2.制造业	365	325	17918	16457	50427
3.电力、热力、燃气及水生产和供应业	1807	1807	126946	126946	69904
4.建筑业	5067	5049	450509	450096	91039
5.批发和零售业	276	258	34002	33483	115261
6.交通运输、仓储和邮政业	1411	1129	87707	79770	62872
7.信息传输、软件和信息技术服务业	226	226	8737	8737	39534
8.金融业	3407	1988	228851	174603	86599
9.房地产业	18	18	650	650	36111
10.租赁和商务服务业	826	826	28597	28597	35568
11.科学研究和技术服务业	1316	1290	94082	93524	73525
12.水利、环境和公共设施管理业	4060	3978	201756	199727	50360
13.居民服务、修理和其他服务业	90	90	5496	5496	63172
14.教育	13621	13504	969564	967726	71204
15.卫生和社会工作	6446	6374	405371	402575	63365
16.文化、体育和娱乐业	302	302	20880	20880	68684
17.公共管理、社会保障和社会组织	12119	11756	825542	819269	69630

## 凉州区全部单位从业人员和劳动报酬(三)

2017年

指标名称	年末人数(人)		工资总额(千元)		在岗职工 平均工资 (元)
	单位从 业人员	在岗职工	从业人 员 工资总额	在岗职 工 工资总额	
Ⅱ、城镇集体单位合计	1875	1160	53748	32975	39210
一、按企业、事业、机关分组					
企业	1875	1160	53748	32975	39210
二、按国民经济行业分组					
1.制造业	208	58	11928	5366	55210
2.建筑业	1420	1050	30538	20499	27332
3.房地产业	247	52	11282	7110	46779
Ⅲ、其他单位合计	32668	28168	1283618	1167475	41240
按国民经济行业分组					
1.采矿业	90	90	5304	5000	62500
2.制造业	8248	7392	357359	316251	42831
3.电力、热力、燃气及水生产和供应业	1401	1006	66813	61224	63817
4.建筑业	13743	10999	436894	384990	33587
5.批发和零售业	2410	2324	109039	105523	46393
6.交通运输、仓储和邮政业	1051	1043	31968	31687	34517
7.住宿和餐饮业	870	766	27277	24120	32275
8.信息传输、软件和信息技术服务业	1010	854	71456	66140	76132
9.金融业	751	743	58128	57814	77401
10.房地产业	1581	1531	55883	54652	37131
11.租赁和商务服务业	1094	1001	40403	38290	38677
12.科学研究和技术服务业	402	402	22529	21219	58616
13.文化、体育和娱乐业	17	17	565	565	33235

## 民勤县全部单位从业人员和劳动报酬(一)

2017年

指标名称	年末人数(人)		工资总额(千元)		在岗职工 平均工资 (元)
	单位从 业人员	在岗职工	从业人员 工资总额	在岗职工 工资总额	
总 计	12452	11079	768865	728684	65023
一、按企事业、机关分组					
1.企业	2988	2521	153206	133418	51331
2.事业	6405	5769	419179	405585	69892
3.机关	3059	2789	196480	189681	67816
二、按国民经济行业分组					
1.农、林、牧、渔业	269	269	19076	19076	69620
2.采矿业	141	141	7951	7951	44921
3.制造业	437	407	18555	17495	45324
4.电力、热力、燃气及水生产和供应业	379	339	31989	30455	85683
5.建筑业	1468	1144	80269	65904	54292
6.批发和零售业	116	73	3566	2485	34703
7.交通运输、仓储和邮政业	476	465	16204	16010	34579
8.住宿和餐饮业	52	52	2929	2929	56327
9.信息传输、软件和信息技术服务业	42	28	2316	1904	58722
10.房地产业	66	50	3288	1952	47429
11.租赁和商务服务业	28	28	1687	1687	60250
12.科学研究和技术服务业	194	190	16813	16682	71291
13.水利、环境和公共设施管理业	926	599	45761	40061	63690
14.教育	3382	3382	249732	249732	72470
15.卫生和社会工作	1441	1157	74316	67256	64731
16.文化、体育和娱乐业	84	74	6319	5830	76711
17.公共管理、社会保障和社会组织	2951	2681	188094	181275	67439

## 民勤县全部单位从业人员和劳动报酬(二)

2017年

指标名称	年末人数(人)		工资总额(千元)		在岗职工 平均工资 (元)
	单位从 业人员	在岗职工	从业人 员 工资总额	在岗职 工 工资总额	
<b>I、国有单位合计</b>	<b>9677</b>	<b>8757</b>	<b>624336</b>	<b>603531</b>	<b>68560</b>
<b>一、按企事业、机关分组</b>					
1.企业	213	199	8677	8265	41141
2.事业	6405	5769	419179	405585	69892
3.机关	3059	2789	196480	189681	67816
<b>二、按国民经济行业分组</b>					
1.农、林、牧、渔业	269	269	19076	19076	69620
2.电力、热力、燃气及水生产和供应业	82	82	6427	6427	74733
3.建筑业	16	16	955	955	59688
4.交通运输、仓储和邮政业	210	199	9911	9717	48104
5.住宿和餐饮业	52	52	2929	2929	56327
6.信息传输、软件和信息技术服务业	42	28	2316	1904	58722
7.租赁和商务服务业	28	28	1687	1687	60250
8.科学研究和技术服务业	194	190	16813	16682	71291
9.水利、环境和公共设施管理业	926	599	45761	40061	63690
10.教育	3382	3382	249732	249732	72470
11.卫生和社会工作	1441	1157	74316	67256	64731
12.文化、体育和娱乐业	84	74	6319	5830	76711
13.公共管理、社会保障和社会组织	2951	2681	188094	181275	67439
<b>III、其他单位合计</b>	<b>2775</b>	<b>2322</b>	<b>144529</b>	<b>125153</b>	<b>52196</b>
<b>按国民经济行业分组</b>					
1.采矿业	141	141	7951	7951	44921
2.制造业	437	407	18555	17495	45324
3.电力、热力、燃气及水生产和供应业	297	257	25562	24028	89046
4.建筑业	1452	1128	79314	64949	54221
5.批发和零售业	116	73	3566	2485	34703
6.交通运输、仓储和邮政业	266	266	6293	6293	24111
7.房地产业	66	50	3288	1952	47429

## 古浪县全部单位从业人员和劳动报酬(一)

2017年

指标名称	年末人数(人)		工资总额(千元)		在岗职工 平均工资 (元)
	单位从 业人员	在岗职工	从业人员 工资总额	在岗职工 工资总额	
总 计	13448	11656	744851	704274	60748
一、按企事业、机关分组					
1.企业	2680	2132	122403	111503	54117
2.事业	7580	6695	429038	407476	60863
3.机关	3188	2829	193410	185295	65300
4.其他					
二、按国民经济行业分组					
1.农、林、牧、渔业	460	400	26719	25279	63198
2.制造业	1254	1091	51845	48226	51963
3.电力、热力、燃气及水生产和供应业	543	535	32880	32689	61445
4.建筑业	612	252	26316	20286	58630
5.批发和零售业	202	195	9344	9134	46841
6.交通运输、仓储和邮政业	50	47	2976	2902	61745
7.住宿和餐饮业	69	59	2018	1168	19797
8.房地产业					
9.科学研究和技术服务业	162	155	9643	9467	61077
10.水利、环境和公共设施管理业	550	498	29890	28777	57785
11.教育	4621	4328	277068	269303	62223
12.卫生和社会工作	1211	870	55090	46385	53316
13.文化、体育和娱乐业	94	89	5975	5857	65809
14.公共管理、社会保障和社会组织	3620	3137	215087	204801	65108



## 古浪县全部单位从业人员和劳动报酬(二)

2017年

指 标 名 称	年末人数(人)		工资总额(千元)		在岗职工 平均工资 (元)
	单位从 业人员	在岗职工	从业人 员 工资总额	在岗职 工 工资总额	
<b>I、国有单位合计</b>	<b>11391</b>	<b>10139</b>	<b>658711</b>	<b>628843</b>	<b>61971</b>
<b>一、按企事业、机关分组</b>					
1.企业	623	615	36263	36072	58654
2.事业	7580	6695	429038	407476	60863
3.机关	3188	2829	193410	185295	65300
4.其他					
<b>二、按国民经济行业分组</b>					
1.农、林、牧、渔业	460	400	26719	25279	63198
2.电力、热力、燃气及水生产和供应业	465	457	28840	28649	62689
3.批发和零售业	158	158	7423	7423	46981
4.交通运输、仓储和邮政业	50	47	2976	2902	61745
5.科学研究和技术服务业	162	155	9643	9467	61077
6.水利、环境和公共设施管理业	550	498	29890	28777	57785
7.教育	4621	4328	277068	269303	62223
8.卫生和社会工作	1211	870	55090	46385	53316
9.文化、体育和娱乐业	94	89	5975	5857	65809
10.公共管理、社会保障和社会组织	3620	3137	215087	204801	65108
<b>II、城镇集体单位合计</b>	<b>18</b>	<b>18</b>	<b>491</b>	<b>491</b>	<b>27278</b>
<b>一、按企事业、机关分组</b>					
企业	18	18	491	491	27278
<b>二、按国民经济行业分组</b>					
批发和零售业	18	18	491	491	27278
<b>III、其他单位合计</b>	<b>2039</b>	<b>1499</b>	<b>85649</b>	<b>74940</b>	<b>52509</b>
<b>按国民经济行业分组</b>					
1.制造业	1254	1091	51845	48226	51963
2.电力、热力、燃气及水生产和供应业	78	78	4040	4040	53867
3.建筑业	612	252	26316	20286	58630
4.批发和零售业	26	19	1430	1220	64211
5.住宿和餐饮业	69	59	2018	1168	19797
6.房地产业					

## 天祝县从业人员和劳动报酬(一)

2017年

指标名称	年末人数(人)		工资总额(千元)		在岗职工 平均工资 (元)
	单位从 业人员	在岗职工	从业人员 工资总额	在岗职工 工资总额	
总 计	14036	12958	1005942	980940	75071
一、按企事业、机关分组					
1.企业	4862	4255	244545	228199	52454
2.事业	5847	5427	490666	483326	89060
3.机关	3327	3276	270731	269415	82116
二、按国民经济行业分组					
1.农、林、牧、渔业	23	23	1967	1967	85522
2.采矿业	1968	1735	106365	101635	55206
3.制造业	1602	1594	68138	67916	44724
4.电力、热力、燃气及水生产和供应业	574	528	43466	41002	76634
5.建筑业	58	58	4130	4130	51625
6.批发和零售业	385	127	12760	4215	33189
7.交通运输、仓储和邮政业	39	38	4000	3975	101923
8.住宿和餐饮业	78	78	1572	1572	20154
9.房地产业	158	97	4114	3754	27366
10.科学研究和技术服务业	75	75	7033	7033	93773
11.水利、环境和公共设施管理业	848	698	61666	58538	83865
12.教育	3224	3224	302655	302655	93876
13.卫生和社会工作	1388	1118	92174	87962	78678
14.文化、体育和娱乐业	51	51	4268	4268	83686
15.公共管理、社会保障和社会组织	3565	3514	291634	290318	82502

## 天祝县单位从业人员和劳动报酬(二)

2017年

指标名称	年末人数(人)		工资总额(千元)		在岗职工 平均工资 (元)
	单位从 业人员	在岗职工	从业人员 工资总额	在岗职工 工资总额	
<b>I、国有单位合计</b>	<b>9682</b>	<b>9175</b>	<b>799795</b>	<b>789429</b>	<b>85923</b>
<b>一、按企事业、机关分组</b>					
1.企业	508	472	38398	36688	76613
2.事业	5847	5427	490666	483326	89060
3.机关	3327	3276	270731	269415	82116
<b>二、按国民经济行业分组</b>					
1.农、林、牧、渔业	23	23	1967	1967	85522
2.电力、热力、燃气及水生产和供应业	508	472	38398	36688	76613
3.批发和零售业					
4.科学研究和技术服务业	75	75	7033	7033	93773
5.水利、环境和公共设施管理业	848	698	61666	58538	83865
6.教育	3224	3224	302655	302655	93876
7.卫生和社会工作	1388	1118	92174	87962	78678
8.文化、体育和娱乐业	51	51	4268	4268	83686
9.公共管理、社会保障和社会组织	3565	3514	291634	290318	82502
<b>II、城镇集体单位合计</b>	<b>265</b>	<b>17</b>	<b>9650</b>	<b>1205</b>	<b>70882</b>
<b>一、按企事业、机关分组</b>					
企业	265	17	9650	1205	70882
<b>二、按国民经济行业分组</b>					
批发和零售业	265	17	9650	1205	70882
<b>III、其他单位合计</b>	<b>4089</b>	<b>3766</b>	<b>196497</b>	<b>190306</b>	<b>49344</b>
<b>按国民经济行业分组</b>					
1.采矿业	1968	1735	106365	101635	55206
2.制造业	1602	1594	68138	67916	44724
3.电力、热力、燃气及水生产和供应业	66	56	5068	4314	76788
4.建筑业	58	58	4130	4130	51625
5.批发和零售业	120	110	3110	3010	27364
6.交通运输、仓储和邮政业	39	38	4000	3975	101923
7.住宿和餐饮业	78	78	1572	1572	20154
8.房地产业	158	97	4114	3754	27366

武威统计年鉴

# 统计资料篇



人口 计划生育

卫生 其它社会事业





## 人 口 情 况

2017 年

指 标	单位	全 市	凉 州 区	民 勤 县	古 浪 县	天 祝 县
<b>一、人口变动调查数</b>						
常住人口	万人	182.53	101.65	24.18	38.88	17.82
自增率	‰	5.16	5.00	3.83	5.93	6.19
城镇化率	%	39.72	45.84	34.33	26.65	40.68
<b>二、公安年报数</b>						
总户数	户	601124	333363	80228	120224	67309
总人口	人	1898433	1037770	269328	384902	206433
1.男	人	983802	537717	139601	198504	107980
女	人	914631	500053	129727	186398	98453
2.城镇人口	人	698540	495702	50634	87117	65087
乡村人口	人	1199893	542068	218694	297785	141346
未落常住户口人口	人					
当年出生人口	人	27255	16022	3001	5439	2793
男	人	14129	8319	1554	2824	1432
女	人	13126	7703	1447	2615	1361
当年死亡人口	人	28761	14900	5607	5052	3202
男	人	14962	7801	2861	2589	1711
女	人	13799	7099	2746	2463	1491
流动人口	人	69880	58339	2068	2747	6726
省内迁入	人	9678	8212	325	575	566
省外迁入	人	2453	1329	368	497	259
迁往省内	人	10912	8515	771	932	694
迁往省外	人	13539	6853	1638	3368	1680

## 计划生育情况

2017年

指 标	单位	全 市	凉州区	民勤县	古浪县	天祝县
一、本年出生总数	人	14694	7850	1980	2947	1917
男性	人	7536	4051	986	1517	982
女性	人	7158	3799	994	1430	935
二、出生性别比例	男/女	105.28	106.63	99.20	106.08	105.03
三、计划内出生	人	14189	7480	1962	2847	1900
其中:一孩	人	6265	3110	957	1412	786
二孩	人	7741	4272	984	1418	1067
三孩	人	183	98	21	17	47
计划生育率	%	97	95	99	97	99
四、计划外出生	人	505	370	18	100	17
其中:多孩	人	505	370	18	100	17
五、计划外多孩比率	%	2.41	2.88	0.91	3.36	0.63
已婚育龄妇女	人	354160	197366	46917	71670	38207
已婚妇女占总人口	%	17.98	18.37	17.25	17.14	18.61
妇女综合节育率	%	87.36	86.73	92.45	84.86	89.02
累计领取独生证	人	45739	28968	7671	3165	5935
本年初婚妇女	人	3154	1786	486	582	300
初婚率	‰	1.45	1.58	1.79	1.39	1.46

## 医疗卫生单位、人员、床位数

2017年

指 标	单位	全 市	凉州区	民勤县	古浪县	天祝县
<b>一、医疗卫生单位数</b>	个	<b>1943</b>	<b>790</b>	<b>398</b>	<b>455</b>	<b>300</b>
1、乡及乡以上医疗卫生单位	个	217	93	29	49	46
县及县以上医院	个	13	7	2	2	2
疾病预防控制中心	个	4	1	1	1	1
卫生监督所	个	4	1	1	1	1
妇幼保健站所	个	4	1	1	1	1
采供血机构	个	1	1			
乡镇卫生院	个	103	38	24	22	19
计划生育服务站	个	86	44		21	21
医学教育(培训、科研)机构	个	2			1	1
2、社区医疗服务中心(站)	个	18	7	2	4	5
3、工矿及民营医院	个	35	21	7	5	2
4、门诊部	个	2	2			
5、诊所、医务室、卫生所	个	525	251	111	148	15
6、村卫生室	个	1146	416	249	249	232
<b>二、医疗卫生单位人员数</b>	人	<b>13783</b>	<b>8575</b>	<b>1886</b>	<b>1562</b>	<b>1760</b>
1、卫生技术人员	人	10610	6857	1431	1085	1237
其中:执业(助理)医师	人	3695	2364	397	358	576
注册护士	人	4844	3299	676	420	449
药剂人员	人	415	262	67	34	52
技师(士)	人	510	318	92	40	60
其他人员	人	1146	614	199	233	100
2、其他技术人员	人	356	315	10	25	6
3、管理人员	人	291	128	16	35	112
4、工勤人员	人	820	495	79	142	104
5、乡村医生、卫生员	人	1706	780	350	275	301
<b>三、医疗单位床位数</b>	张	<b>9904</b>	<b>5993</b>	<b>1758</b>	<b>1200</b>	<b>953</b>
1、医院	张	6826	4605	862	765	594
2、乡镇卫生院	张	2121	1118	299	382	322
3、其他医疗单位	张	957	270	597	53	37
<b>四、每千人口医师数</b>	人	<b>2.02</b>	<b>2.33</b>	<b>1.64</b>	<b>0.92</b>	<b>3.23</b>
<b>五、每千人口床位数</b>	张	<b>5.43</b>	<b>5.9</b>	<b>7.27</b>	<b>3.09</b>	<b>5.35</b>



## 交通、火灾事故情况

2017年

指 标	单位	合 计	凉州区	民勤县	古浪县	天祝县
一、交通事故	起	88	50	10	20	8
死亡	人	67	30	16	10	7
伤人	人	65	33	7	19	6
经济损失	万元	12.88	0.50	0.48	1.93	0.64
二、火灾事故	起	383	358	1	7	17
死亡	人	0	0	0	0	0
伤人	人	0	0	0	0	0
经济损失	万元	37.35	11.9	1	2.52	21.93

注：交通事故起数中不包括较轻的事故起数。合计中含“金大”和高速交通事故数。

## 民政优抚、救济和社会福利情况(一)

2017年

指 标	单位	全 市	凉州区	民勤县	古浪县	天祝县
<b>一、优待优抚对象人数</b>	人	8177	4270	1501	1538	868
抚恤革命伤残	人	748	431	122	131	64
定期抚恤	人	177	102	38	24	13
其中:烈属	人	38	26	4	5	3
牺牲、病故军人家属	人	139	76	34	19	10
定期补助	人	7252	3737	1341	1383	791
其中:复员军人	人	341	190	61	81	9
退伍军人	人	6884	3534	1276	1296	778
部分60周岁以上烈士子女(含错杀被平反人员子女)	人	12	7	4		1
其他	人	15	6		6	3
<b>二、优待优抚对象户数</b>	户	2835	1350	97	391	997
优待总金额	万元	1154.5	320.0	288.2	102.3	444.0
<b>三、城镇居民最低生活保障人数</b>	人	41367	23595	7363	2706	7703
城镇居民最低生活保障家庭数	户	16627	9123	3110	1272	3122
城镇低保资金全年计划支出	万元	19532.1	10383.2	3520.1	1751.1	3877.7
<b>四、农村居民最低生活保障人数</b>	人	158137	38983	20949	58456	39749
农村居民最低生活保障家庭数	户	49402	15720	6892	15785	11005
农村低保资金全年计划支出	万元	27251.2	7824	4421.1	6955.9	8050.2

## 民政优抚、救济和社会福利情况(二)

2017年

指 标	单位	全 市	凉州区	民勤县	古浪县	天祝县	市本级
五、社会福利院	所	1					1
床位数	个	270					270
在院人数	人	140					140
六、儿童福利院	个						
在院人数	人						
七、光荣院	个						
在院人数	人						
八、城市养老服务机构	个	5	1	4			
在院人数	人	399	181	218			
九、农村养老服务机构	个	19	9	3	6	1	
在院人数	人	2103	806	542	456	299	
十、福利类精神病院	个	1					1
在院人数	人	177					177
十一、烈士纪念建筑物管理单位	个	1			1		
十二、救助站	个	2		1			1
十三、军队离退服务所	个	1					1
十四、军供站	个	2				1	1
十五、殡仪馆	个	2	1	1			

## 基层政权、社会团体、婚姻情况

2017年

指 标	单 位	全 市	凉 州 区	民 勤 县	古 浪 县	天 祝 县	市 本 级
<b>一、基层政权组织</b>							
镇政府	个	72	29	18	14	11	
乡政府	个	21	8		5	8	
街道办事处	个	9	9				
社区服务设施数	个	528	19	171	183	155	
社区居委会	个	78	39	12	7	20	
村民委员会	个	1126	441	248	263	174	
村民小组	个	8462	3769	1806	2061	826	
<b>二、社会团体累计数</b>	<b>个</b>	<b>1919</b>	<b>769</b>	<b>543</b>	<b>328</b>	<b>196</b>	<b>83</b>
<b>三、本年登记结婚</b>							
其中:初婚	人	25463	14803	3332	5080	2248	
再婚	人	1671	1395	40	56	180	
其中:女性	人	921	693	20	28	180	
复婚	件	186	114	23	13	36	
<b>四、实际离婚总数</b>	<b>对</b>	<b>2104</b>	<b>1180</b>	<b>190</b>	<b>359</b>	<b>375</b>	

## 工会、妇联、团委、宗教、司法情况

2017年

指 标	单 位	全 市	指 标	单 位	全 市
<b>一、全市工会组织</b>	个	3024	依法登记的寺观教堂	座	80
建立工会单位的职工数	人	250694	信伊斯兰教者	人	8454
工会会员	人	218464	信基督教者	人	712
其中:女会员	人	86813	信天主教者	人	6824
工会专职干部	人	449	信佛教者	人	125221
其中:女专职干部	人	144	信道教者	人	17063
<b>二、妇联组织(乡镇以上)</b>	个	109	<b>五、人民调解委员会</b>	个	1391
妇联正副主任(乡镇以上)	人	501	调解人员	人	8346
妇联干部	人	531	调解纠纷	件	11766
其中:少数民族干部	人	65	调解自杀纠纷	起	0
<b>三、团组织总数</b>	个	3739	防止纠纷转化	件	18
团委	个	274	有律师事务所	所	16
团总支	个	108	律师工作者	人	130
基层团支部	个	3333	有公证处	个	5
团工委	个	24	公证人员	人	16
现有团员	万人	8.41	刑事案件立案数	起	3921
有女团员	万人	4.07	犯罪人数	人	1195
青年团干部	人	5972	其中:青少年人数 (年龄 16-25 周岁)	人	194
少先队员	万人	10.27	防止群体性上访	起	12
<b>四、宗教管理机构</b>	个	5			
县级宗教团体	个	12			

## 工业“三废”排放、处理利用情况

2017年

指 标	单 位	数 量
一、工业废水排放量	万吨	209.13
二、COD 排放总量	吨	9386.45
其中:工业 COD 排放量	吨	586
工业 COD 占总量比重	%	6.24
其中:生活 COD 排放量	吨	8800.34
生活 COD 占总量的比重	%	93.75
三、氨氮排放总量	吨	1136.33
其中:工业氨氮排放量	吨	44.11
工业氨氮占总量比重	%	3.88
其中:生活氨氮排放量	吨	1092.21
生活氨氮占总量比重	%	96.12
四、二氧化硫排放总量	吨	15667.10
五、氮氧化物排放总量	吨	4013.15
六、工业烟(粉)尘排放量	吨	17884.44
七、工业烟(粉)尘去除量	吨	174112.78
八、一般工业固体废物综合利用率	%	88.77
九、生活垃圾无害化处理率	%	87.46
十、污水处理厂集中处理率	%	98.38

## 地震目录统计表

2017 年

月份县区	凉州区	民勤	古浪	天祝
1				
2	2.8/26			2.2/07;2.1/28
3	2.5/06	2.7/24	2.2/04	2.0/16;2.0/21
4				3.2/29
5				
6		2.5/26		3.4/04;2.4/24; 3.4/20;2.0/29
7	2.8/29	2.2/13	2.0/27	
8		2.2/08		2.4/11
9				2.4/03;2.8/03;2.0/04; 2.0/04;2.0/12;2.9/12; 2.0/20
10		2.3/07	2.1/29	3.0/05;2.6/26
11			2.0/17	2.8/27
12	2.8/12			2.1/07;2.3/12;2.0/20; 2.1/21;2.1/25

备注:1.表内震级为 ML,震级 $\geq$ ML2.0,格式为:ML/日。

2.此表根据《甘肃省地震月报目录》统计。

3.2017年境内共发生 ML2.0 级以上地震 38 次。

武威统计年鉴——

# 统计资料篇



文化 教育

科技 体育







## 文化、文物、电影机构、人员

2017年

指 标	单 位	全 市	凉 州 区	民 勤 县	古 浪 县	天 祝 县	市 直
一、文化机构	个	16	3	3	3	4	3
人员	人	180	41	28	19	42	50
1、艺术表演机构	个	2				1	1
人员	人	36				8	28
2、文化馆	个	5	1	1	1	1	1
人员	人	64	20	11	7	11	15
3、图书馆	个	4	1	1	1	1	
人员	人	40	13	7	7	13	
4、文化稽查队	个	5	1	1	1	1	1
人员	人	40	8	10	5	10	7
二、文物机构	个	17	5	3	3	2	4
人员	人	248	82	24	31	59	52
三、乡镇文化站	个	95	39	18	19	19	
人员	人	183	90	52	22	19	
四、电影管理和放映单位	个	12	4	2	2	2	2
人员	人	164	70	11	5	7	71
五、管理机构	个	5	1	1	1	1	1
人员	人	66	9	9	12	11	25
六、剧场	个	2				1	1

## 文化、文物、电影情况

2017年

指 标	单 位	全 市	凉 州 区	民 勤 县	古 浪 县	天 祝 县	市 直
一、图书馆藏书量	册(件)	375410	168000	74000	40358	93052	-
流通	千人次	151.92	101	28	10.92	12	-
流通册次	千册次	123.55	82	16	19.55	6	-
用房面积	平方米	3908	1280	1050	700	878	-
二、文化馆群艺馆办展览	次	36	10	5	3	4	14
办文艺活动	次	110	58	6	36	5	5
办训练班	次	12	0	3	1	3	5
建筑面积	平方米	11511.37	3884	1179	380	2675.12	3393.25
三、文物藏品	件	51710	921	961	2191	845	46792
其中:一级品	件	185	3	1	5	5	171
参观人次	千人次	1.56	0.22	0.13	0.42	0.06	0.74
用房面积	平方米	15711	2590	1720	5380	725	5296
四、艺术表演场次	场次	464		20	180	264	
观众人次	千人次	330.4		170.4	100	60	
新创剧目	个	2	-		1	1	
五、电影放映场次	场	14460	5568	3294	3378	2220	-

## 广播电视情况

2017年

指 标	单位	全 市	凉州区	民勤县	古浪县	天祝县	市 直
一、无线广播电台(站)	座	4		1	1	1	1
节目套数	套	5	1	1	1	1	1
平均每天播出时间	时/分	9/30	-	4/40	2	3/50	17/30
广播覆盖人口	万人	189.72	103.83	27.26	38.19	20.44	-
广播覆盖率	%	99.68	99.69	99.58	99.68	97.92	-
二、电视台	座	4		1	1	1	
节目套数(公共电视)	套	5		1	1	1	2
卫星地球站	座	0	-	0	0	0	-
电视覆盖人口	万人	190.69	104.12	27.35	38.5	20.72	-
电视覆盖率	%	99.75	99.97	99.94	99.48	99.26	-
三、有线电视用户数	万户	12.05	7.58	1.78	1.44	1.25	-
其中:数字电视用户数	万户	12.05	7.58	1.78	1.44	1.25	-
有线电视入户率	%	32	36	35	24	34	-

## 中小学学校分类情况

2017年

指 标	单位	全 市	凉州区	民勤县	古浪县	天祝县
学校总计	所	691	322	36	211	122
1.中等职业学校	所	14	8	1	4	1
其他部门办	所	4	4	0	0	0
2.普通中学	所	133	75	15	25	18
其他部门办	所	9	9	0	0	0
高中	所	20	11	2	4	3
其他部门办	所	1	1	0	0	0
初中	所	113	64	13	21	15
其他部门办	所	8	8	0	0	0
3.小学	所	542	238	19	182	103
其他部门办	所	2	2	0	0	0
教学点	所	207	68	7	91	41
初级小学	所	0	0	0	0	0
完全小学	所	335	170	12	91	62
高小	所	0	0	0	0	0
4.特殊教育学校	所	2	1	1	0	0

## 小学、学前班、幼儿园基本情况

2017年

指 标	单位	全 市	凉 州 区	民 勤 县	古 浪 县	天 祝 县
1.小学班级	个	3927	2131	256	957	583
毕业生	人	17891	10547	1913	3579	1852
招 生	人	18000	11338	1165	3651	1846
在校学生	人	102689	63374	8056	20731	10528
一年级	人	18000	11338	1165	3651	1846
二年级	人	17296	10705	1185	3529	1877
三年级	人	16941	10521	1243	3411	1766
四年级	人	15193	9664	1281	2766	1482
五年级	人	17058	10166	1603	3565	1724
六年级	人	18201	10980	1579	3809	1833
女学生总计	人	46245	28188	3341	9740	4976
2017年毕业班学生	人	17891	10547	1913	3579	1852
2.学前班、幼儿园	园(所)	375	162	20	127	66
班级数	个	1952	1120	130	443	259
在园幼儿数	人	54478	35535	3359	10477	5107
学前班幼儿	人	1184	468	83	350	283
幼儿园教职工	人	5235	3573	444	671	547
其中:园长	人	361	223	29	66	43
其中:专任教师	人	3337	2126	294	507	410
保健医	人	83	61	3	10	9
保育员	人	742	556	65	72	49
其 它	人	712	607	53	16	36

## 小学生入学、巩固、普及、毕业率情况

2017年

指 标	单位	全 市	凉州区	民勤县	古浪县	天祝县
<b>一、学龄儿童入学情况</b>						
1、校内外学龄儿童总数	人	99927	61363	7954	20567	10043
已入学的学龄儿童	人	99927	61363	7954	20567	10043
全部学龄儿童入学率	%	100	100	100	100	100
小学巩固率	%	100	100	100	100	100
2、农村校内外学龄儿童	人	52124	33074	588	9397	9065
已入学的学龄儿童	人	52124	33074	588	9397	9065
农村学龄儿童入学率	%	100	100	100	100	100
<b>二、在校学生巩固情况</b>						
1、学年初小学生	人	102867	62745	8799	20692	10631
学年末小学生	人	102867	62745	8799	20692	10631
全部学生巩固率	%	100	100	100	100	100
2、农村学年初小学生	人	35501	21191	589	9475	4246
农村学年末小学生	人	35501	21191	589	9475	4246
农村学生巩固率	%	100	100	100	100	100

## 高等院校基本情况

2017年

指 标	单 位	全 市	凉 州 区	民 勤 县	古 浪 县	天 祝 县
学校总计	所	4	4	-	-	-
在校学生数	人	15854	15854	-	-	-
在校女学生数	人	6541	6541	-	-	-
在校住宿生总数	人	7021	7021	-	-	-
招生人数	人	3478	3478	-	-	-
2017年毕业班学生	人	2974	2974	-	-	-
二、教职工数	人	1180	1180	-	-	-
其中专任教师	人	843	843	-	-	-
三、学校占地面积	万平方米	203.3	203.3	-	-	-
校舍面积	万平方米	44.1	44.1	-	-	-



## 高等教育自学考试情况

2017年

指 标	单位	高等教育	教师资格 考试	应用型 自学考试	计算机 等级考试
开考课程	门	173	39	163	11
报考人数	人	4377	3394	2092	4505
实考人数	人	4023	3203	1987	4327
报考科次	科次	10480	6493	4913	4505
实考科次	科次	9897	6241	4729	4327
获单科合格证	人	1529	993	735	2207
获单科合格证科次	科次	4058	2684	1892	2207
合格率(人数)	%	38	31	37	51
合格率(科次)	%	41	43	40	51

## 中等专业学校情况

2017年

单位:人

指 标	总计	甘肃省理工中等 专业学校	体 校	武威师范
毕业生	584	461	27	96
招生	893	770	44	79
在校生	2674	2430	73	171
其中:一年级	893	770	44	79
二年级	1078	987	13	78
三年级	703	673	16	14
2017年毕业班学生	770	605	35	130
教职工合计	201	98	58	45
其中:专任教师	181	91	45	45
行政人员	6	2	4	0
工勤人员	14	5	9	0
其他附设机构人员	0	0	0	0

## 普通高中、职业高中基本情况

2017年

指 标	单位	全 市	凉州区	民勤县	古浪县	天祝县
一、普通高中班级	班	713	372	101	153	87
毕业人数	人	15728	7783	2652	3651	1642
招生	人	11692	6274	1658	2561	1199
初中毕业生入学率	%	56.5	58.78	54.85	52.43	56.77
在校学生	人	39162	20061	5591	9333	4177
其中:一年级	人	11692	6274	1658	2561	1199
二年级	人	13389	6848	1907	3209	1425
三年级	人	14081	6939	2026	3563	1553
在校女学生总数	人	17753	8908	2293	4478	2074
在校住宿生总数	人	21673	11650	2423	5855	1745
2017年毕业班学生	人	15728	7783	2652	3651	1642
二、中等职业学校班级数	班	242	112	61	55	14
中等职业学校毕业生	人	3323	1488	1052	743	40
中等职业学校招生	人	4957	2619	1128	944	266
招生占初中毕业生比例	%	23.95	24.54	37.31	19.32	12.59
中等职业学校在校生	人	13670	7167	3422	2678	403
一年级	人	4957	2619	1128	944	266
二年级	人	4696	2485	1160	966	85
三年级	人	4017	2063	1134	768	52
2017年毕业班学生	人	3323	1488	1052	743	40

## 初中学校基本情况

2017年

指 标	单位	全 市	凉 州 区	民 勤 县	古 浪 县	天 祝 县
初中班级数	个	1311	735	161	272	143
毕业生人数	人	20694	10674	3023	4885	2112
招生人数	人	17526	10446	1902	3430	1748
初中在校学生	人	54966	31342	6664	11481	5479
其中:一年级	人	17526	10446	1902	3430	1748
二年级	人	18548	10612	2302	3791	1843
三年级	人	18892	10284	2460	4260	1888
在校女学生	人	23633	13321	2546	5241	2525
住宿生	人	22324	9706	3306	6329	2983
2017年毕业班学生	人	21764	10674	3023	5955	2112
学年初在校学生	人	57464	31294	7720	12568	5882
学年末在校学生	人	57464	31294	7720	12568	5882
初中学生巩固率	%	100	100	100	100	100
农村学年初在校学生	人	10601	5192	468	4079	862
农村学年末在校学生	人	10601	5192	468	4079	862
农村学生巩固率	%	100	100	100	100	100
上学年初毕业班学生	人	20694	10674	3023	4885	2112
本学年末实际毕业生	人	20694	10674	3023	4885	2112
毕业率	%	100	100	100	100	100

## 中小学校舍、图书等情况

2017 年

指 标	单 位	全 市	凉 州 区	民 勤 县	古 浪 县	天 祝 县
一、学校占地面积	万平方米	1310.06	748.55	128.10	299.10	134.31
其中:幼儿园	万平方米	126.7	52.3	13	51.57	9.83
小学	万平方米	502.95	253.87	38.6	142.7	67.78
普通中学	万平方米	411.06	205.61	63.3	89.82	52.33
职业中学	万平方米	66.05	33.47	13.2	15.01	4.37
高职院校	万平方米	203.3	203.3	0	0	0
二、校舍建筑面积	万平方米	349.53	203.67	42	60.04	43.82
其中:幼儿园	万平方米	36.98	22.57	2.8	7.37	4.24
小学	万平方米	86.16	40.2	8.9	22.19	14.87
普通中学	万平方米	153.91	78.1	25.9	27.67	22.24
职业中学	万平方米	28.38	18.7	4.4	2.81	2.47
高职院校	万平方米	44.1	44.1	0	0	0
三、危房面积	万平方米	79.87	47.81	23.00	5.79	3.27
其中:幼儿园	万平方米	0.54	0.09	0.30	0.15	0.00
小学	万平方米	26.32	18.76	4.70	2.19	0.67
普通中学	万平方米	50.26	28.96	15.50	3.45	2.35
职业中学	万平方米	2.75	0.00	2.50	0.00	0.25
高职院校	万平方米	0	0	0	0	0

## 中小学校教职工基本情况

2017年

指 标	单位	全 市	凉州区	民勤县	古浪县	天祝县
教职工合计	人	20214	10646	2942	3907	2719
教育部门办	人	19294	9726	2942	3907	2719
其他部门办	人	920	920	0	0	0
一、小学教职工人数	人	8563	4437	984	1869	1273
教育部门办	人	8490	4364	984	1869	1273
其他部门及民办	人	73	73	0	0	0
二、普通中学教职工	人	10587	5689	1679	1869	1350
教育部门办	人	9899	5001	1679	1869	1350
其他部门及民办	人	688	688	0	0	0
三、中等职业学校教职工	人	1064	520	279	169	96
教育部门办	人	905	361	279	169	96
其他部门及民办	人	159	159	0	0	0
教育行政部门及离退休人员	人	359	85	72	120	82
其中:教育干部	人	115	30	41	1	43
教研室人员	人	23	12	5	0	6
离退休人员	人	206	38	23	119	26
电化教育馆室	人	15	5	3	0	7

## 中小学教师学历情况

2017年

指 标	单 位	全 市	凉 州 区	民 勤 县	古 浪 县	天 祝 县
1、高中专任教师	人	2902	1417	448	643	394
其中:大学本科毕业及以上	人	2845	1389	438	633	385
2、初中专任教师	人	5538	3044	676	1173	645
其中:大学专科毕业及以上	人	5538	3044	676	1173	645
3、中等专业学校专任教师	人	903	426	239	162	76
其中:本科以上	人	796	338	238	154	66
4、小学专任教师	人	9525	5377	918	1853	1377
其中:中专及以上毕业	人	9525	5377	918	1853	1377
5、小学教职工平均负担学生	人	12	14	8	11	8
普通中学教职工平均负担学生	人	9	9	7	11	7
中职学校教职工平均负担学生	人	13	14	12	16	4

## 科技、体育情况

2017年

指 标	单位	数量	指 标	单位	数量
<b>一、市县科技管理机构</b>	个	5	有等级运动员	人	12
科研院所	所	10	其中:女运动员	人	3
市县科技推广机构	个	36	其中:排球	人	2
企业技术研发机构	个	99	沙滩排球	人	-
科普协会、学会	个	64	足球	人	-
各类科学技术人员	万人		柔道	人	-
农民技术员(科技助理员)	人	1256	武术	人	-
实施科技计划项目	项	55	曲棍球	人	-
组织鉴定科研成果	项	11	跆拳道	人	-
获得省部级奖励	项	5	田径	人	-
获得市级科技进步奖	项	64	乒乓球	人	4
其中:一等奖	项	11	有等级裁判员	人	-
二等奖	项	38	举办乡级以上运动会	次	42
三等奖	项	10	参赛人员	万人	2.1
<b>二、体育工作情况</b>			体育达标人数	万人	31
市县委	个	5	体育运动场地	个	139
业余体校	所	4	其中:游泳池	个	3
传统项目学校	所	21	灯光球场	个	5
传统项目参加学生	人	12705	武馆	个	—
获省级金牌	枚	2	体育锻炼人口	万人	83.1
获省级银牌	枚	7	向省上输送运动员	人	67
获省级铜牌	枚	6			
破市记录	项	-			



