

武威统计年鉴

WUWEI TONG JI NIAN JIAN

(2019年)



武威市统计局
国家统计局武威调查队

《武威统计年鉴—2019》编辑部

主 编:李林山 魏 勇

副 主 编:王文寿 丁锡斌 蔡万锋 徐创新 朱高南 张海燕

责任编辑:刘锦莲

工作人员:李沐雨 符润润 陶瑞兰 薛小红 张惠滢 李 鹏 郭红霞

殷 鑫 王丽萍 张殿琪 潘晓婷 张长锐 叶新玲 赵学焱

周正翠 马洪涛 杨彩霞 朱发昌 赵长彬 毛 民 赵薪荭

刘广文 刘虎年 宋建峰 李鹃秀 王春华 陈 阳 黄馨仪

张 静 王 旭

编 印 说 明

一、《武威统计年鉴—2019》是全面客观准确反映全市国民经济和社会发展的—本综合性年刊。由两部分组成：1.文字部分(特载篇)。主要包括党政主要领导讲话、有关经济社会发展公报、全市概况、统计法律法规。2.统计资料部分(统计资料篇)。以可靠、翔实、权威的统计资料,全面反映了全市经济社会发展成果。包括综合、农业、工业、建筑业、交通运输、邮电通信业、批发零售贸易业、固定资产投资、财政和税收、金融和保险、劳动工资、物价、城市概况、人口和劳动力、教育、科技、文化、体育卫生及其他社会事业方面的统计数据。

二、《武威统计年鉴—2019》“特载篇”文字部分引用的有关部门统计数据与“统计资料篇”数据不一致的,以“统计资料篇”数据为准。“武威市及县区四大班子主要领导名录”截止时限为2018年底,因时限造成不一致者,请在使用中注意区分。

三、《武威统计年鉴—2019》“统计资料篇”的数据大部分来自统计部门年快报,部分数据取自部门统计年报,使用过程中请注意指标含义、指标口径和计量单位。部分数据因四舍五入的原因,存在分项与合计不等的情况。

四、《武威统计年鉴—2019》书名的年份为编印年份,其编印数据为2018年度数据。

五、《武威统计年鉴—2019》是在全市各级党政领导和有关部门的关怀和支持下,在各行业、各单位的大力配合下完成的,是共同协作和集体智慧的结晶。在此,谨向为《武威统计年鉴—2019》编辑出版工作做出贡献的单位和个人表示衷心的感谢。由于时间仓促,编辑水平有限,差错在所难免,恳请广大读者批评指正。

《武威统计年鉴—2019》编辑部

目 录

特 载 篇

柳鹏在市委四届八次全会暨市委经济工作会、农村工作会议上的讲话	(3)
王扎东在武威市第四届人民代表大会第四次会议上的工作报告	(13)
周伟在武威市第四届人民代表大会第四次会议上的工作报告	(19)
周晓红在政协武威市第四届委员会第三次会议上的工作报告	(32)
中华人民共和国 2018 年国民经济和社会发展统计公报	(38)
2018 年甘肃省国民经济和社会发展统计公报	(64)
2018 年武威市国民经济和社会发展统计公报	(74)
武威市基本情况	(81)
防范和惩治统计造假、弄虚作假督察工作规定	(95)
甘肃省统计条例	(98)

统计资料篇

一、综 合

基本情况	(105)
土地面积	(105)
国民经济主要指标	(106)
全市历年生产总值	(109)
全市历年生产总值构成	(110)
全市生产总值指数	(111)
生产总值	(113)
2018 年全国、全省、全市主要经济指标完成情况	(114)
2018 年 14 个市州主要经济指标及所占位次	(115)

二、农村经济 农村调查

农村基层组织情况	(121)
农林牧渔业增加值	(122)
农林牧渔业总产值(现价)	(123)
农林牧渔业总产值(可比价)	(124)

种植业生产情况	(125)
林业生产情况	(129)
水果生产情况	(130)
畜牧业生产经营情况	(131)
农村用电、化肥、水利情况	(134)

三、工业 交通 邮电 能源

规模以上工业企业单位数	(137)
工业样本户数及增加值增长情况	(139)
规模以上工业总产值	(140)
规模以上工业主要产品产量	(142)
分县区规模以上工业企业主要经济指标	(143)
规模以上工业企业主要经济指标	(145)
公路线路年底到达数	(157)
全市营业性汽车运输量	(158)
全市机动车保有量	(158)
电信事业发展情况	(159)
工业行业主要能源分组消费量(实物量)	(160)
产值能耗分组表	(161)

四、固定资产投资 房地产

固定资产投资增长情况	(165)
房地产开发情况	(166)

五、批发零售 住宿餐饮

分县区社会消费品零售总额	(169)
批零住餐企业经营情况	(169)
个体私营情况	(169)
限额以上批发和零售业法人企业财务状况	(170)
限额以上住宿和餐饮业法人企业财务状况	(188)

六、城乡住户 物价指数

城镇居民每百户耐用消费品拥有量及信息化情况	(203)
城镇居民家庭收支情况	(204)
农村居民家庭收支情况	(205)

物价指数	(206)
------------	-------

七、财政 金融

分县区财政收入与支出	(209)
市县区一般公共预算收入	(210)
市县区一般公共预算支出	(211)
税收收入完成情况	(212)
分县区税收收入完成情况	(213)
金融机构人民币信贷收入期末余额	(214)
金融机构人民币信贷支出期末余额	(215)
中资全国性四家行人民币信贷收入期末余额	(216)
中资全国性四家行人民币信贷支出期末余额	(217)

八、劳动工资

全部单位从业人员和劳动报酬	(221)
凉州区全部单位从业人员和劳动报酬	(224)
民勤县全部单位从业人员和劳动报酬	(227)
古浪县全部单位从业人员和劳动报酬	(229)
天祝县全部单位从业人员和劳动报酬	(231)

九、人口 计划生育 卫生 其它社会事业

人口情况	(235)
计划生育情况	(236)
医疗卫生单位、人员、床位数	(237)
交通、火灾事故情况	(238)
民政优抚、救济和社会福利情况	(239)
基层政权、社会团体、婚姻情况	(241)
工会、妇联、团委、宗教、司法情况	(242)
工业“三废”排放、处理利用情况	(243)
地震目录统计表	(244)

十、文化 教育 科技 体育

文化、文物、电影机构、人员	(247)
文化、文物、电影情况	(248)
广播电视情况	(249)

中小学学校分类情况	(250)
小学、学前班、幼儿园基本情况	(251)
小学生入学、巩固、普及、毕业率情况	(252)
高等院校基本情况	(253)
高等教育自学考试情况	(254)
中等专业学校情况	(255)
普通高中、职业高中基本情况	(256)
初中学校基本情况	(257)
中小学校舍、图书等情况	(258)
中小学校教职工基本情况	(259)
中小学专任教师学历情况	(260)
科技、体育情况	(261)

武威统计年鉴——

特载篇



在市委四届八次全全暨市委经济工作会 农村工作会议上的讲话

中共武威市委书记 柳 鹏

(2019年1月20日)

这次市委经济工作会议的主要任务是,认真学习贯彻中央经济工作会议精神特别是习近平总书记的重要讲话精神、省委经济工作会议和省委农村工作会议精神,深入分析当前经济形势,安排部署今年经济工作和“三农”工作,动员全市上下进一步统一思想、坚定信心、乘势前进,奋力开创高质量发展新局面。

习近平总书记在中央经济工作会议上的重要讲话,总结了我们对做好新形势下经济工作的规律性认识,鲜明提出“巩固、增强、提升、畅通”的八字方针,对继续打好“三大攻坚战”,落实重点任务作出了重要部署。省委经济工作会议深刻阐述了全省发展的阶段特征,部署了六个方面的重点任务。省委农村工作会议暨深入学习浙江“千万工程”经验全面扎实推进农村人居环境整治工作会议,对今明两年落实好“三农”工作的硬任务作了全面安排。这些都为我们做好今年经济工作及“三农”工作指明了方向、提供了遵循。我们一定要深入学习领会,吃透精神实质,对标重点任务,把握政策机遇,更好地推动高质量发展。

待会,周伟同志还要对全市今年经济工作进行具体部署。根据市委常委会讨论的意见,我重点就学习贯彻中央和省委经济工作会议、省委农村工作会议精神,武威发展面临的形势和突出抓好的重点工作,讲四个方面的意见。

一、正确研判当前发展面临的形势,坚定推进高质量发展的信心和决心

对当前武威发展的形势怎么看?我觉得主要有这样四个基本的判断。

第一,我们已经走过了最艰难、最坎坷的时期,必须重整行装再出发。去年,我们遇到了前所未有的艰难局面。受全市政治生态、自然生态、经济生态过去遭到严重破坏,以及经济下行等各种困难问题叠加碰头的影响,一、二季度推进高质量发展综合排名在全省靠后,两次被省委、省政府约谈,社会上也有一些唱衰、质疑的声音。在这种情况下,我们直面问题、迎难而上,顶住压力、保持定力,攻坚克难、负重爬坡,在坚决抓好省委巡视、中央和省级环保督察、自然资源资产离任审计反馈问题及祁连山生态环境问题整改整治的同时,坚定不移走生态优先、绿色发展之路,坚定不移推进高质量发展,努力克服各种困难,下决心解决一系列深层次、大面积的“后遗症”和“硬伤”,加快转变发展方式,坚决挤干虚高水分,实实在在推动经济转型升级发展。在各级各方面的艰辛努力下,初步扭转了被动落后局面,一些经济指标向好态势明显。前三季度,全市十大生态产业增加值及其占GDP比重分别居全省第三位、第二位;全年全社会用电量及增速均居全省第四位,公路运输总周转量增速高于全省平均水平;投资降幅持续收窄,结构明显优化;一般公共预算

算收入结构进一步优化,税收所占比重大幅度提高;1—11月,全市旅游接待人数和旅游业总收入增速分别居全省第四位、第五位,在推进高质量发展、绿色发展崛起上迈出了坚实一步。全年退出贫困人口、贫困村分别比省定目标多0.37万人、17个村,全市贫困发生率由3.86%下降到1.81%,凉州区、民勤县摘帽退出。一些历史遗留问题逐步得到解决,全市政治生态、自然生态、经济生态不断修复和净化。这些成绩来之不易,我们走的很艰辛,但也很坚实。我们必须坚定信心往前走,重整行装再出发,继续一步一个脚印把高质量发展推向前进。

第二,我们着眼打基础、利长远,为高质量发展不断蓄积了动能。去年,我们认真贯彻落实中央和省委决策部署,坚持市委四届四次全会以来确定的总体思路和工作原则不动摇,切实加强顶层谋划,编制了“1+4”县域经济发展规划、全域旅游发展规划和乡村旅游发展规划、城市建设相关控制性详规及专项规划、乡村振兴规划、村镇建设规划以及“厕所革命”三年行动计划等重要规划,制定落实扶持建设“三大产业带”发展“八大产业”、支持文化旅游产业发展的“黄金21条”等重要政策措施,组织实施国土绿化倍增行动、乡镇村“四化六有”治理改造、创建全国文明城市“三项革命”“三项行动”等重要举措,建立健全土地审批、项目招标、政府隐性债务管理等重要制度办法。所有这些在实践中取得实效,并为长远可持续发展奠定了良好基础。随着扶贫产业、文化旅游、基础设施等一批重点项目的落地实施和新的经济增长点的形成,经济转型升级发展的动能进一步蓄积并陆续释放,全市风清气正、心齐劲足的发展环境已经形成。我们必须巩固发展来之不易的良好局面,更加广泛地凝聚共识和合力,进一步提振干部群众精气神,凝聚发展正能量。

第三,从全国、全省发展的大环境看,当前正处在重要战略机遇期。综合分析,我们当前面临的发展机遇是多重叠加的。国家实施新一轮西部大开发、建设“一带一路”、打赢脱贫攻坚战、实施乡村振兴战略、加快绿色发展以及东部产业加速向西部转

移等,都是千载难逢的重大机遇。中央在宏观政策方面,实施更大规模的减税降费,较大幅度增加地方政府专项债券规模,提高直接融资比重,强化兜底保障功能等。省上也相继出台实施支持十大生态产业、基础设施补短板、加快民营企业发展、助力中小微企业发展等一系列政策措施。这些都是重大的政策利好。这些重大机遇和政策利好,如果我们抓住用好了,不仅可以争取到政策、资金、项目这样的真金白银,更重要的是能带来产业和基础设施的升级,促进商气人气的提升和聚集。我们必须顺势而为、乘势而上,抢抓机遇、应对挑战,争取有更大的作为。

第四,武威正处于重大任务攻坚期,需要我们倍加努力、负重拼搏。当前,打好防范化解重大风险、精准脱贫、污染防治三大攻坚战的任务艰巨。防范化解重大风险方面,地方政府债务负担沉重,去年省委巡视反馈指出的322.1亿元政府债务只化解71.6亿元;不良贷款居高不下,个别企业债务风险大。脱贫攻坚方面,虽然剩余贫困人口只有2.6万人,但都是坚中之坚、难中之难,今年要确保天祝、古浪两个深度贫困县脱贫摘帽退出,而且要在“两不愁、三保障”的基础上达到“一超过”(到2020年贫困人口人均可支配收入超过4000元)目标,脱贫攻坚可谓“任重道远”。污染防治方面,各类生态环境问题整改到了攻坚扫尾阶段,特别是神树水电站生态环境整改不到位问题、市污水处理厂被生态环境部挂牌督办,给我市各方面工作带来严重负面影响,环保基础设施短板欠账较多,一些风险隐患仍然存在。当前和今后一个时期,我们既要守住脱贫攻坚和生态环保“两大底线”,又要抓好经济高质量发展和防范化解重大风险双重任务;既要坚决肃清火荣贵流毒和影响,切实净化政治生态,又要全面彻底完成各类生态环境问题整改,继续解决“后遗症”和“硬伤”问题,不断修复自然生态、经济生态。这些方面考验各级干部的能力和毅力,我们必须继续拿出敢打硬仗的劲头,攻克一个个难题,跨越一道道难关,开创更加美好的未来。

二、扎实谋划做好今年经济工作，奋力开创高质量发展新局面

今年是新中国成立70周年，是全面建成小康社会的关键之年，做好经济工作，意义特殊而重大。全市经济工作的总体要求是：以习近平新时代中国特色社会主义思想为指导，全面贯彻党的十九大和十九届二中、三中全会精神，统筹推进“五位一体”总体布局，协调推进“四个全面”战略布局，深入贯彻落实习近平总书记视察甘肃重要讲话和“八个着力”重要指示精神，坚持稳中求进工作总基调，坚持新发展理念，坚持以供给侧结构性改革为主线，贯彻“巩固、增强、提升、畅通”八字方针，按照省委十三届七次全会暨省委经济工作会议的部署要求，坚定不移走生态优先、绿色发展之路，继续打好三大攻坚战，统筹推进稳增长、促改革、调结构、惠民生、防风险工作，进一步稳就业、稳金融、稳市场、稳预期，奋力开创高质量发展新局面，为建设经济强市、生态大市、文化旅游名市，打造生态美、产业优、百姓富的和谐武威打下坚实基础，以优异成绩迎接新中国成立70周年。

市委考虑，今年全市经济社会发展的主要预期目标是：生产总值增长5%以上，固定资产投资增长6%左右，一般公共预算收入增长5%左右，社会消费品零售总额增长8%，城镇居民人均可支配收入增长7.5%，农村居民人均可支配收入增长8.5%，居民消费价格指数涨幅控制在3%以内，单位生产总值能耗、能源消费总量和主要污染物排放量控制在省上下达的目标以内。

这些预期目标，是综合研判经济形势变化和高质量发展要求，着眼为全面小康决胜收官打基础的需要确定的。一方面要坚持稳中求进。面对经济总量小、人均水平低的市情实际，我们需要保持一定的速度和规模，但更重要的是提高发展的质量和效益。今年经济下行压力依然较大，要把握稳和进的辩证统一，以“稳”为主，继续打牢经济回稳基础，巩固和保持平稳发展势头；努力求“进”，下功夫调结构、转方式、提质量，以稳促进、以进保稳。另一方面

要力争稳中有升。武威属于典型的投资拉动型经济，要缩小差距、补齐短板弱项，必须有不甘人后的精神，有“跳起来摘苹果”的劲头，自我加压，奋力追赶，争取实现更好更高的发展目标，力争固定资产投资、工业增加值等关键性指标在全省的位次加快前移。再一方面要加快新旧动能转换。通过促进发展方式的根本性转变，从而卸下长期粗放发展的臃肿和包袱，实现脱胎换骨、轻装上阵，不断培育绿色生态产业发展新动能，加快重大基础设施项目建设，构建高质量发展的四梁八柱。

需要强调的是，我们取消了三县GDP等主要经济指标的考核，目的就是给重点生态功能区卸下经济发展这个“紧箍咒”，尽心竭力把脱贫攻坚、生态环保工作抓好，但这绝不意味着经济发展不重要或者放松发展，而是对发展的要求更高了。各县区必须聚焦主要矛盾，优化政策措施组合，走好各具特色的高质量发展之路。

围绕以上工作思路和预期目标，今年突出抓好脱贫攻坚和乡村振兴、全域生态文明建设、经济高质量发展、保障和改善民生等重点工作，把各项工作抓紧往前推，确保实现一季度各项工作“开门红”，全年工作迈上新台阶。

（一）咬定目标加油冲刺，确保打赢脱贫攻坚战。脱贫攻坚是我们的头号政治任务，今年天祝、古浪两县要脱贫摘帽退出，全市整体上脱贫，我们没有退路，必须一鼓作气、决战决胜，集中攻克深度贫困堡垒。

一要牢牢抓好产业扶贫这个根本。去年，我们提出打造“三大产业带”、发展“八大产业”的定位和思路，各县区构建产业体系的架势全面拉开，这与省上发展现代丝路寒旱农业的部署高度契合。我们要坚持这个主攻方向不动摇，持之以恒抓下去，全面夯实贫困群众稳定增收脱贫的基础。今年要突出抓好五件事：一是抓龙头。要围绕“牛羊鸡菜果菌薯药”抓好龙头企业引进培育，加快德青源金鸡产业，古浪县沙漠生态经济产业园、肉牛肉羊及精深加工、正阳马铃薯主食化生产线，天祝县藜麦产业园

区、食用菌产业循环经济示范园、高原夏菜基地和白牦牛产业化等产业扶贫项目建设,切实发挥好辐射带动作用。二是抓提升。在加强资金和政策支持的同时,要突出抓好合作社带头人队伍培训,切实提高组织生产和销售能力,规范入股分红、财务管理等行为,做实做优专业合作社,真正把农民吸引和组织起来,坚决防止“空壳社”和“被入社”等问题。同时,要鼓励合作社抱团发展,进一步提升产业规模化、集约化经营水平和抗风险能力。三是抓品牌。去年,全市新认证“三品一标”70个,累计达到226个。今后要围绕八大产业发展,在“三品一标”认证上下更大功夫,大力推进标准化生产,加快健全监管体系、监测体系,构建覆盖农产品生产、收购、储藏、销售、运输各环节的质量安全追溯体系,着力打造一批具有武威特色的现代丝路寒旱农业品牌,力争全市“三品一标”产品数量年增幅超过全省8%以上的水平,真正实现产出好质量、创出好牌子、卖出好价钱。四是抓配套。要坚持全产业链开发,统筹考虑好生产、加工、销售、冷链及技术服务等各个环节。今年要继续下大力扶持冷链物流设施建设,实现保鲜库对有一定规模的贫困村果蔬产业的全覆盖;重视做好电商工作,坚持线上线下相结合,促进农产品产销对接;认真开展农业技术巡回服务,抓好良种繁育、动物疫病防控等工作,提升农产品科技含量和附加值;全面落实农业保险助推脱贫攻坚政策,切实防范农业风险。五是抓就业。要通过发展乡村旅游、建设“扶贫车间”、精准进行务工培训等,积极促进农民就近就业和转移就业,拓宽增收渠道。

二要坚决有力整改中央脱贫攻坚专项巡视反馈问题。1月18日,中央第一巡视组反馈了对我省脱贫攻坚专项巡视情况,指出了存在的主要问题,要求在3个月内上报整改情况。这些问题在我市也不同程度的存在,坚决全面彻底抓好问题整改,是当前重大而急迫的政治任务。另外,2017年以来,国家和省级层面考核、巡查、审计反馈和我市对照自查的问题200多条,目前还未完全整改到位。各级

各部门一定要在深入学习领会和贯彻落实习近平总书记扶贫重要论述和重要批示指示精神、提高政治站位和压实责任、落实精准要求和脱贫政策、做好思想宣传和精神扶贫、提升干部能力素质和转变作风、强化监督指导和提高整改效果上下功夫,严格对照中央巡视反馈问题,包括已摘帽退出的凉州区、民勤县都要把自己摆进去,对号入座、主动认领、举一反三,尽快制定整改方案,建立台账,靠实责任,限期整改,通过对各类问题大起底、大整改,切实补齐短板弱项,全面提升脱贫攻坚工作水平。结合问题整改,一是统筹提高“三保障”质量。在教育、健康、饮水、住房等政策落实和具体工作上再精准、再聚焦、再发力。尤其要对贫困户住房安全情况进行一次全面摸排,由第三方进行权威鉴定,对C、D级危房进行改造或重建,确保8月份入住;抓好饮水安全巩固提升,确保每家每户的水龙头拧开都有水,水质都达标。要抓紧实施黄花滩调蓄工程项目,建好“水缸”和“水管”,切实解决移民区水的瓶颈制约。二是进一步凝聚脱贫攻坚合力。要把各方面的力量和资源优化整合,集中向基础条件差、脱贫难度大的地方倾斜。天祝、古浪两县党委政府要发挥好“一线指挥部”作用,县委书记要切实当好“一线总指挥”,真正把主要精力用到脱贫攻坚上。各相关部门要各负其责、协同发力。要及时动态调整优化“一户一策”,落细攻击点位,切实抓好落实。要加强东西协作、中央定点扶贫和省市帮扶单位的力量整合,发挥好驻村帮扶工作队和帮扶干部的作用。要通过常态化开展群众知情会、推进移风易俗等途径,激发贫困群众内生动力。三是把从严从实要求贯穿脱贫攻坚工作始终。要继续加强扶贫资金使用监管,严查贪污挪用、截留私分、虚报冒领等行为,确保扶贫资金规范使用、安全运行、发挥最大效益。要加强脱贫攻坚领域作风建设,持续整治形式主义、官僚主义问题,以良好作风确保真脱贫、脱真贫。

三要扎实推进乡村振兴战略。坚持把乡村振兴作为新时代“三农”工作的总抓手,以落实产业振

兴、农村人居环境整治等硬任务为重点,大力推进“五个振兴”。一是坚持规划引领。习近平总书记早就强调过,规划科学是最大的效益,规划失误是最大的浪费,规划折腾是最大的忌讳。乡村振兴是一项全局性、历史性任务,必须着眼长远,坚持规划先行,科学有效推进。要遵循乡村发展规律,坚持因地制宜原则,突出乡村特点、地域特征、民族特色,制定完善各层面的规划,切实规划好建不建、怎么建、谁来建等问题,今年要做到乡镇村建设规划全覆盖。需要注意的是,在村庄建设、风貌改造过程中,一定要彰显特色,防止“千村一面”。二是统筹协调推进。要把乡村振兴同脱贫攻坚、新型城镇化、产业发展、县域经济发展、生态保护、农村精神文明建设等统筹起来,发挥好政府的主导作用和农民的主体作用,立足于当前正在做的事情,选准突破口、找准着力点,做到有力有序有效推进。尤其在乡村产业发展上,要把以农业农村资源为依托的二三产业尽量留在农村,把整个农业产业链的增值收益、就业岗位尽量留给农民,让农民在生产、加工、流通等各环节得到更多的增值收益。要坚持干部配备、要素配置、资金投入、公共投入“四个优先”,支持农业农村优先发展。三是主攻短板弱项。要统筹抓好村镇水、电、路等基础设施和教育、卫生、文化等公共服务设施配套建设,特别是要深入学习浙江“千万工程”经验,扎实推进农村人居环境整治三年行动,突出抓好农村厕所革命、农村垃圾革命和农村风貌革命“三大革命”,确保取得明显成效。农村人居环境将列入2019年中央环保督察重要内容,我们一定要高度重视。要按照“厕所革命”三年行动计划,坚持因地制宜、经济实用原则,借鉴推广更加适宜的改厕模式,妥善解决农厕越冬和粪污处理问题,坚决杜绝劳民伤财、形式主义,真正把这项民生工程、环保工程、文明工程抓实办好。要抓好“四化六有”改造,加大拆违拆临治乱力度,加快废旧宅腾退复垦,全力推进“五未”土地清理,依法依规彻底清理整治“大棚房”,完善全域无垃圾长效机制,从根本上解决农村生态和人居环境问题。

(二)全力打好污染防治攻坚战,扎实推进全域生态文明建设。生态环保是基础性、底线性任务,必须牢固树立“绿水青山就是金山银山”的理念,狠下决心、久久为功,促进生态环境持续改善,生态文明建设向纵深发展。

一要确保完成各类生态环境问题整改清零。对祁连山自然保护区生态环境问题、中央和省级环保督察反馈问题等,必须按期限、高质量完成整改,确保老问题彻底整治、新问题绝不出现。要严格整改验收标准,细化县级初验、市级认定的标准和流程,对完成整改的项目严格进行县级初验和市级审查后报省直相关部门复核,每个项目初验和认定均由专家全过程参与并签字认定,所有项目坚持主要负责同志人到现场、手触为真、眼见为实,确保整改成效经得起时间、历史和实践的检验。

二要全力打好蓝天、碧水、净土三大保卫战。要深入实施大气、水、土壤污染防治行动计划,着力打好重点战役。蓝天保卫战,要针对重点污染源,切实在治本上下功夫,凉州城区和各县城要全面推行煤改气、煤改电和清洁煤替代工程,切实做好农村改灶、改暖,凉州区煤炭市场要做到全封闭、集中交易。要强化重点工业园区、重点企业废气治理,坚决消除工业污染。碧水保卫战,上半年要全面完成工业园区和县城垃圾、污水、污泥处理工程建设,统筹解决三县垃圾处理问题。要严格落实河长制、湖长制,加大专项整治力度,切实改善河道生态环境。要开展县级以上集中式水源地环境保护专项行动,加快凉州城区备用水源建设,切实解除这一影响城市供水安全的心腹之患。净土保卫战,要全面开展土壤重金属污染状况调查,健全联防联控机制。在加快推进固体废弃物安全处置和资源化利用的同时,下大力抓好农业面源污染防治,推进农村生活污水治理、废旧农膜回收利用与尾菜处理利用、畜禽粪污资源化利用三大专项行动,确保土壤环境安全。

三要持续加强生态建设。我市沙多、林少、水缺,要坚持不懈、综合施策,着力构筑生态安全屏障。一是坚持科学防沙治沙。尽快报批实施《民勤生

态建设示范区规划》，推进防沙治沙同发展沙漠生态经济、沙漠生态旅游和沙产业有机结合，提升防沙治沙水平和成效。要以古浪黄花滩移民区及民勤、凉州沿沙乡镇为重点，坚持保护与开发并重，因地制宜探索发展沙漠生态经济，实现生态、经济、社会三大效益的共赢。要大力宣传弘扬八步沙“六老汉”三代人治沙造林精神和民勤防沙治沙精神，讲好武威治沙故事，推动形成全社会支持参与生态文明建设的浓厚氛围。二是继续实施绿地递增行动。要持续推进大规模国土绿化，坚持适地适树、造管并重，在确保造林质量的前提下，争取每年造林数量和规模都有新突破，不断提升绿化覆盖度。要统筹推进山水林田湖草项目、祁连山国家公园体制试点、天然林保护、防护林体系建设、退耕还林还草、湿地保护等重大生态工程，加快农田林网更新改造和景区、镇区、农村社区及通道绿化，力争经过不懈努力，使武威适宜绿化、能够绿化的地方都应绿尽绿。三是深入实施国家节水行动。要把节水型社会建设摆上重要日程，贯彻节水优先方针，统筹推进农业节水、工业节水、城镇节水、水权水价和水管体制改革、水资源精细化管理、完善制度体系“六大节水行动”，确保取得突破性进展。需要强调的是，在发展戈壁农业中，一定要坚守不打一口井、不突破现有用水总量、不破坏地表结构三条大的原则。

四要不断完善生态文明建设体制机制。要严格落实地方各级党政主要领导生态环境保护第一责任人责任和相关部门生态环境保护职责，加快生态保护红线、永久基本农田、城镇开发边界三条控制线划定工作，健全“绿色政绩”考核体系，构建生态文明建设的长效机制。

(三)全力促进产业转型升级，打造高质量发展新引擎。产业转型升级和旧动能转换需要一个过程，当前我市经济发展中一些“后遗症”和“硬伤”还未彻底解决，“稳”的基础还不牢靠，“进”的势头还不够强劲，“高”的支撑还不够有力，转型升级中的“阵痛”还可能持续一段时期。我们既要立足当前，促进经济回稳向好；又要着眼长远，加快产业转型

升级，夯实高质量发展的基础。

一要构建生态产业体系牵引高质量发展。经济发展的根基在实体、在产业。要牢固树立产业兴市的理念，围绕建设经济强市、生态大市、文化旅游名市，以供给侧结构性改革为主线，紧扣国家政策导向、紧扣资源禀赋优势、紧扣现有产业基础，坚持有所为有所不为，以发展现代农业、生态工业、文化旅游产业等为重点，促进一二三产业融合发展，培育发展新动能，打造武威经济升级版。一是大力促进现代农业提质增效。围绕产业扶贫和产业振兴，发挥“三变”改革牵引作用，着力打造“三大产业带”、发展“八大产业”，以绿色有机为方向，大力发展高效节水农业、高附加值农业和出口农业，切实打造一批区域特色鲜明、市场竞争力强，在全省全国叫得响的产品和产业。要抓好伊利集团河西走廊日加工1800吨液态奶、海升集团农业产业化、凉州牧原100万头生猪产业化等项目实施，带动提升现代农业发展水平。二是依托农业资源优势发展生态工业。要坚持改造提升传统优势产业同培育战略性新兴产业相结合，坚持规范发展、绿色发展、创新发展，不断壮大工业规模和实力。要突出做好农产品精深加工这篇大文章，形成工农互促共进的发展机制。要抓紧顶乐公司牛、羊屠宰及精深加工等重点项目实施，大力支持达利、青啤、威龙等企业延链补链强链，更好发挥龙头带动作用。三是着力培育发展文化旅游产业发展新动能。要实施全域旅游发展规划和乡村旅游发展规划，落实“黄金21条”政策措施，不断做大做强文化旅游支柱产业，使之成为经济高质量发展的顶梁柱。要推进文化旅游深度融合，加强对历史文化的研究和挖掘，通过打响凉州文化品牌，提升武威文化旅游产业知名度和影响力。要加快推进雷台文化旅游综合体、武威历史文化街区及重点历史文物保护建设、天梯山大景区、民勤县苏武沙漠大景区摘星小镇及苏武小镇等重点项目建设实施，用大项目带动大发展。要大力完善景区基础设施配套功能，不断提升旅游服务环境。要加快乡村旅游水、电、路、网、厕等基础设施建

设,最大程度释放乡村旅游对“三农”的带动效应。同时,要发展壮大生态环保产业,围绕低碳节能、污染防治、资源综合利用、清洁生产、清洁能源等重点领域,谋划实施一批重点项目,加快凉州区静脉产业园、宏氟锂业等项目建设。要积极发展中医药、数据信息、先进制造等产业,立足实际,选准项目,确保抓一个成一个。

二要抓好重大项目建设支撑高质量发展。经济高质量发展最终要落到项目上。一是突出抓好重大项目建设。要充分发挥投资稳增长的关键作用,切实抓好总投资 1291 亿元的五大类 85 项 220 个重点项目,完成年度投资 181 亿元。争取兰张三四线中川机场至武威段一季度开工,加快推进钼基熔盐堆核能系统示范基地、普安制药年产 5000 万瓶宣肺止咳剂改扩建、型形煤化 60 万吨环保型煤等重点项目建设。要落实市级领导包抓重大项目建设责任制,切实加强项目建设全程跟踪服务和保障,确保今年重点项目建设有大突破。二是坚持精准招商。要充分利用兰洽会、“民企陇上行”、凉州文化论坛暨葡萄美酒节、春晖行动等招商平台,围绕产业发展,紧盯国内大企业大集团“定向突破”,精准对接招商一批重点项目,确保落地实施。三是加强项目谋划。要坚持项目“三性”论证,坚持招大引强、选商选资,坚持“冬谋夏干”,切实汲取过去不切实际、贪大求洋、超越现实、盲目铺摊子上项目的深刻教训。要认真研究国家战略方向、政策取向和资金投向,精准对接争取项目,当前尤其要紧紧抓住国家“补短板”的机遇,争取实施一批交通、水利、能源、生态环保、社会事业等方面的重大项目。

三要大力发展开放外向型经济助推高质量发展。要抓住“一带一路”建设这个最大机遇,大力发展通道物流和开放外向型经济,打造向西开放的桥头堡。要抓紧甘肃(武威)国际陆港发展战略规划中期评估,实事求是基础建设项目进行必要瘦身,理顺管理运行体制机制,不断完善口岸功能。要积极培育木材、肉类贸易加工产业,发挥我市外向型农业发展优势,大力发展专业性、规模化区域种植,

努力扩大特色农产品出口。

(四)坚持以人民为中心的发展思想,不断提升保障和改善民生水平。争取每年为群众办成几件事情,让高质量发展的成果更好惠及人民群众。

一要加强就业和社会保障工作。重点解决好高校毕业生、农民工、退役军人等群体就业。落实城乡居民基础养老金正常调整、城乡低保和特困人员救助供养提标等政策,扎实做好社会救助兜底保障工作。不断扩大居家养老改革覆盖面,完善养老服务体系。

二要加快发展各项社会事业。要切实解决城乡优质教育资源配置不均衡、“大班额”、高中阶段教育投入不足、“择校热”和随迁子女入学等突出问题,抓好武威一中提升达标扩建项目和市直学校基础设施提升三年行动计划的实施。要着力促进优质医疗资源向基层下沉,加大基层全科医生培养力度,切实解决基层医疗技术力量薄弱的问题。要加快实施文化惠民、文物科技保护和“历史再现”工程,丰富城乡群众文化生活。要不断完善住房市场体系和住房保障体系,努力实现“住有所居”。

三要持续完善提升城市功能和形象。去年,通过开展创建全国文明城市工作,凉州城区和三县县城整体面貌发生很大变化,带来的效应是多方面的。只要坚持数年,必有成效。要继续实施“三项革命”“三项行动”,促进城市内涵式发展和功能不断完善提升,努力打造“德城”“文城”“绿城”“清城”。要进一步编制完善城市相关规划,抓紧各类专项规划的报批和备案,严格执行城市规划。今年打通凉州城区所有“断头路”,持续推进老旧小区、背街小巷、棚户区和城中村和城市危房改造,抓好小区环境提升,实现物业管理全覆盖;加快凉州城区各大集贸市场改造提升,统筹规划布局好便民小市场;对城市公厕要抓好管理维护,确保长效运行,凉州城区和各县城公厕及所有经营性场所的厕所要无条件免费开放。要持续整治城市脏乱差问题,坚决消除盲点和死角,构建长效管理机制。要不断深化文明创建活动,持之以恒抓好“烟头不落地”“遵守红

绿灯”“礼让斑马线”等专项整治,不断提升市民文明素质和城市文明形象。

四要创新加强社会治理。安全生产、维护稳定都是事关群众安居乐业的大事,任何时候都不能放松。要持续强化道路交通、危险化学品、非煤矿山、建筑工地、食品药品、特种设备和人员密集场所等重点领域安全监管,警钟长鸣、防患未然,促进安全生产形势持续稳定好转。要严格落实维稳工作责任制,有效化解矛盾纠纷和信访积案,积极做好退役军人工作;开展“无欠薪”城市创建活动,解决好农民工工资拖欠问题;依法管理宗教事务,确保天祝藏区大小事都不出;纵深推进“扫黑除恶”专项斗争,深化平安武威建设,切实维护社会和谐稳定。要建立“两代表一委员”深入社区倾听民意、了解民情制度,积极探索推进街道社区从科层制管理向扁平化管理转变。

三、加快全面深化改革,激发高质量发展的活力动力

对中央和省委有明确要求的改革措施要逐项逐条精准对接、坚决贯彻;同时,根据我市经济社会发展现状和市情实际,把群众愿望、需求以及热点、难点问题作为改革的重要事项,注重从小切口、点上发力。

一要高质量完成市县区机构改革。我市机构改革工作已经正式进入组织实施阶段。这次机构改革涉及的部门和单位多,改革任务重。全市各级各部门要切实将思想和行动统一到省委决策部署和市委工作安排上来,按照机构改革《方案》和《实施意见》,抓紧抓好各项改革举措的推进实施,确保按时完成市县两级机构改革任务。一是有序开展转隶移交工作。要按照“先立后破、不立不破”、“先转隶、后三定”和“编随事走、人随编走”原则,统筹做好机构挂牌、班子宣布、人员转隶、档案移交、印章刻制、办公用房调配等工作,详细做好资产清查、登记、移交、接收、划转和处置等工作。相关职责调整到位之前,各有关部门和单位要继续按照原职责规定做好工作,保证机构改革期间各项工作连续稳定。二是

科学制定“三定”规定。市机构改革办已经拟订了各涉改部门和单位“三定”规定框架,对职能配置、内设机构、人员编制、领导职数等提出了原则性要求。新组建部门和各涉改部门要以此为基本遵循,抓紧研究报批本部门“三定”规定具体方案,牢牢把握转变政府职能、优化内部管理流程这个核心要求,全面梳理职能职责关系,做到既不漏项又不交叉。对有关部门单位超编人员和超职数、超规格配备干部,要逐步消化解决。三是扎实做好干部思想教育。教育引导涉改党员干部提高政治站位、服从组织决定,正确对待职务变动、岗位调整和进退留转,以实际行动拥护改革、支持改革,参与改革。要关心爱护干部,认真听取干部诉求,说明情况、讲透道理,做到思想不乱、工作不断、队伍不散、干劲不减。四是统筹推进各方面机构改革。对县区和各级人大、政协、群团、事业单位、综合行政执法等方面的改革,要按照既定的“施工图”和时间表统筹推进,促进各方面改革有机衔接、协调联动,发挥改革整体效应。五是强化机构编制刚性约束。这次改革对机构限额、领导职数、编制种类、编制总量等都作了明确规定,明确了一系列严禁事项,特别是对机构编制法定化提出了具体要求。各县区各部门一定要严格执行,绝不能突破这些红线。六是严肃机构改革纪律。要严格执行政治纪律、组织纪律、机构编制纪律、干部人事纪律、财经纪律、保密纪律以及中央八项规定精神等各项要求,对违反改革纪律和相关政策规定的,纪检监察机关要严肃查处,营造风清气正的改革环境。

二要统筹推进重点领域改革。重点抓好四项工作:一是全力推进农村“三变”改革。要加强宣传引导,抓好资产确权、折股量化等关键环节,坚持规范运作,做好风险防范,激活农村“三资”要素,增强农村发展动力和活力。二是全面推开水权水价改革。这是建设节水型社会的“牛鼻子”,要确保2019年取得实质性突破。要健全完善从市、县区到用水户的五级用水总量控制指标体系,全面推行阶梯水价,建立健全反映全市水资源稀缺程度和供水成

本、有利于促进节约用水和生态补偿的水价体系。三是深化国有企业改革。针对当前市属国有企业实体功能不强、管理不规范、经营不善、负债沉重等问题,要分类处置存量债务,分户分层推进企业改革重组,强化市场功能,提高经营水平。四是积极防范化解重大风险。要切实防控银行业风险,有效处置不良贷款,严厉打击各类金融违法犯罪活动,加强社会信用环境建设,努力创造优良金融生态环境。要坚持一企一策,积极稳妥化解重点企业债务风险。要加强政府债务规范化管理和风险管控,坚决杜绝隐性债务增量,积极化解隐性债务存量。

三要着力优化营商环境。营商环境是一个地方政务服务、法治保障、干部作风等方面的综合反映。近两年,我市整体营商环境发生了积极变化,但企业家和投资者的负面反映仍有不少,环境整治优化还需要下更大功夫。一是深化转变作风改善发展环境建设年活动。要高度聚焦为企业搞好服务,盯住一些普遍问题、棘手问题、老大难问题,加大查访、处置和解决力度,特别是要建立健全企业参与营商环境政策制定、以企业为主评估营商环境等管用机制,强化对各级各部门的硬性约束。二是持续推进“放管服”改革。重点是要要进一步在压减企业开办时间、产品生产许可“瘦身”、市场退出机制等方面下功夫,切实解决办事难、办事慢、办事繁等突出问题,实现由繁变简、由慢变快,从根子上改善市场环境。三是大力支持民营企业发展。认真落实习近平总书记在民营企业座谈会讲话中提出的六个方面政策、省上促进中小微企业高质量发展的《若干措施》及相关扶持政策,真正从内心把民营企业和民营企业企业家当成我们自己人,及时疏解企业发展中的堵点、难点、痛点,促进非公有制经济高质量发展。各部门要切实落实政策、加强引导、优化服务,当好企业的办事员。各级领导干部要践行亲清新型政商关系,主动上门服务,真心实意为企业排忧解难,当好企业的服务员。

四、切实加强党对经济工作的领导,为高质量发展提供坚强保证

各级党委要发挥总揽全局、协调各方的作用,真正把党的领导贯穿到经济发展的方方面面,把树牢“四个意识”、践行“两个坚决维护”体现在工作实践中、落实到具体行动上。

一要坚持一把手抓第一要务。当前,武威发展不平衡、不充分的问题比较突出,要求我们在抓发展上付出比别人更多的艰辛和努力。各级党委要坚持以经济建设为中心不动摇,切实扛起抓发展的政治责任,善于谋全局、把方向,善于管大事、议大事,善于出主意、定政策,善于抓重点、攻难点,做到经济发展和其他工作两手抓、两手硬。尤其是县区主要领导要投入更多精力抓经济,脱贫和生态抓不好是失职,经济发展上不去也是失职。已经脱贫摘帽的县区更要把主要精力放到推动经济高质量发展上,既要善思善谋、做好安排部署,更要善作善成、确保落到实处。各级各部门都要齐心协力谋发展、抓发展,牢牢抓好重点任务、重大项目、重要举措的落实,推动经济高质量发展不断取得新成效。

二要激励干部担当作为。干部就要干事,决不能让不担当、不作为成为一种顽疾任其存在。去年,市委出台了激励广大干部新时代新担当新作为的具体意见,各级各部门要认真贯彻落实,在各级干部中形成担当作为、干事创业的良好氛围。要以正确的选人用人导向激励担当作为。把敢不敢扛事、愿不愿做事、能不能干事作为识别干部、评判优劣、奖惩升降的重要标准,把干了什么事、干了多少事、干的事群众和组织认可不认可作为选拔干部的根本依据,严格落实干部能上能下要求,让干事有为的有职有位,对不作为、乱作为的干部,坚决果断调下去,决不能让庸懒无为的人得利。要以科学考核奖惩激励担当作为。进一步健全完善绩效考核办法,坚持分类考核、差别化考核,注重考核结果的运用,切实奖优罚劣、奖勤罚懒,发挥好考核的指挥棒作用。要以容错纠错激励担当作为。坚持“三个区分开来”,为担当作为的干部撑腰鼓劲。今年各县区都要有一些运用容错纠错的具体实例,发挥好导向作用,切实保护干部干事创业积极性。各级领导干部

要主动担责尽责,坚决防止“击鼓传花”,示范带动广大干部担当作为。

三要弘扬从严从实作风。当前一些干部工作不扎实、标准要求不高的问题仍然突出存在,致使有的工作在落实上打折、缩水或走样。各级各部门要从秦岭违建问题以及神树水电站整改不到位问题中汲取教训、引以为戒,坚决防止不敬畏、不在乎、喊口号、装样子的问题,确保中央和省委重大决策部署不折不扣贯彻落实到位。各级领导既要俯身接地气、踏实干,也要抬头看全局、把方向,把中央和省委的精神学习好、领会透,在重大问题上保持清醒头脑,确保有令即行、有禁即止。要把抓落实作为一切工作的“生命线”,说了算、定了干、马上办。要坚持实事求是,有一说一,坚决反对弄虚作假。要持续整治形式主义、官僚主义问题,坚决反对在各类问题整改中搞“纸上整改”、虚假整改,进一步解决督查检查考核过多、文山会海以及“痕迹管理”等问题,切实为基层“减负松绑”,给基层留出更多时间和空间抓落实。

同志们,走过昨天极不平凡的历程,我们开启了新的征程,前进道路上有机遇也有挑战。我们要重整行装再出发,以坚如磐石的信心、只争朝夕的劲头、坚韧不拔的毅力,一起拼搏、一起奋斗,以新担当新作为开创高质量发展新局面,共创生态美、产业优、百姓富的和谐武威的美好未来,以优异成绩迎接新中国成立70周年。

武威市人大常委会工作报告

——2019年3月7日在武威市第四届人民代表大会第四次会议上

市人大常委会主任 王扎东

各位代表：

我受市人大常委会委托，向大会报告常委会工作，请予审议。

2018年主要工作

2018年，市人大常委会在市委坚强领导下，深入学习贯彻习近平新时代中国特色社会主义思想 and 党的十九大精神，认真贯彻落实习近平总书记视察甘肃重要讲话和“八个着力”重要指示精神，坚持党的领导、人民当家作主、依法治国有机统一，着力在深化学习中提高政治站位，在依法监督中增强工作实效，在服务发展中彰显履职作为，在改进作风中提升人大形象，为推动全市经济社会发展和民主法治建设作出积极努力。

一、突出加强政治建设

常委会始终把旗帜鲜明讲政治作为根本要求，树牢“四个意识”，坚定“四个自信”，坚决做到“两个维护”，自觉在思想上政治上行动上同以习近平同志为核心的党中央保持高度一致，牢牢把握人大工作正确政治方向。

提高政治站位。坚持用党的科学理论武装头脑，及时组织常委会党组、理论中心组、常委会专题讲座、机关集体学习，推进“两学一做”学习教育常态化制度化。认真学习贯彻习近平新时代中国特色社会主义思想，及时跟进学习习近平总书记最新重要讲话精神，保证思想统一，坚定政治信念。深刻理

解把握习近平总书记关于坚持和完善人民代表大会制度的重要思想，增强制度自信，夯实思想根基。深入贯彻落实习近平总书记视察甘肃重要讲话和“八个着力”重要指示精神，全面贯彻落实省第十三次党代会和市委四届四次、五次、六次、七次全会精神，以思想自觉引领行动自觉，坚决把中央和省委、市委决策部署落到实处。

坚持党的领导。严格遵守党的政治纪律和政治规矩，坚持重大事项及时向市委请示报告制度。2018年围绕立法、监督、决定、任免和代表工作，向市委请示报告重要事项34项，自觉把党的领导贯穿于依法履职全过程、落实到人大工作各方面。加强人大党的建设，发挥常委会党组在人大工作中的领导核心作用，坚持把方向、管大局、抓落实，履行政治领导责任、落实全面从严治党主体责任、永葆清正廉洁的政治本色，发展积极健康的党内文化、严肃规范党内政治生活，做好意识形态领域工作，为常委会依法履职提供坚强政治保证。

二、注重增强监督实效

常委会围绕经济社会发展的重大问题和人民群众关心的热点难点问题，加强法律监督和工作监督。把提高工作质量摆在突出位置，坚持正确监督、有效监督。市四届人大二次会议以来，召开常委会会议11次，组织开展执法检查 and 跟踪检查10次、视察调研18次，听取审议“一府两院”专项工作报告14个，提出意见建议196条，促进法律法规全面有效实施，推动经济社会持续健康发展。

围绕高质量发展加强监督。开展旅游法执法检查,建议突出文旅规划引领、强化基础设施建设、夯实产业发展基础、落实奖励扶持政策、提升行业监管水平,促进文化旅游产业快速发展。开展城乡规划法执法检查,要求强化法律宣传,增强规划意识,完善城乡规划体系,健全规划管理体制,严肃查处违法建设,维护规划的权威性严肃性。开展产品质量法执法检查,强调健全工作机制、夯实技术基础、构建监管体系、落实主体责任,推动质量工作取得新进展。审议计划、预算执行和审计工作报告,督促政府相关部门贯彻落实新发展理念,坚持稳中求进工作总基调,发挥规划引领指导作用,以产业转型升级为目标、以发展生态产业为重点、以培育新动能为基础、以提升城市功能为突破,抓好项目建设和招商引资,促进经济高质量发展。审议乡村振兴战略实施、重大风险防范化解、战略性新兴产业培育情况报告,要求坚持问题导向,着力补短板强弱项,统筹推进乡村产业、文化、人才、生态、组织振兴,建立健全重大风险防控长效机制,大力培育新的经济增长点,有效提升发展质量和效益。调研文化旅游产业、县域经济发展情况,建议完善旅游要素支撑,丰富产品,打造品牌,构建文化旅游产业创新发展体系;注重顶层设计,坚持因地制宜,全面实施“1+4”县域经济发展规划,促进三次产业深度融合。

围绕生态文明建设加强监督。开展大气污染防治法执法检查,要求强化法治宣传教育,突出重点领域防治,坚决打赢蓝天保卫战。开展甘肃省农村生活垃圾管理条例执法检查,建议创新垃圾治理投入机制,完善垃圾收运处理体系,引导群众良好卫生行为养成,推动美丽乡村建设。审议2017年环境质量状况和环境保护目标任务完成情况报告,跟踪检查环境保护法执法检查意见建议落实情况,督促全面整改整治环境突出问题,持续推进环境保护和生态文明建设。视察全域无垃圾专项行动、“厕所革命”实施情况,要求构建务实管用长效机制,持续加强城乡环境卫生整治;坚持规划先行,加强技术指

导、质量监管,探索推广成功模式,解决冬季防冻难题,扎实推进农村改厕,加快改造城市老旧公厕。视察大规模国土绿化行动、防沙治沙和山水林田湖草工程实施情况,提出的抓好典型示范引领、完善多元投入机制等意见建议市委充分肯定、政府重视采纳。以“自然保护区建设与管理”为主题,组织开展陇原环保世纪行在武威宣传活动,营造良好舆论氛围。

围绕民生改善加强监督。审议市政府精准扶贫措施落实情况报告,建议聚焦“两不愁三保障”目标导向,突出产业扶贫基础导向,注重新型生产经营主体引领导向,强化精准施策工作导向,坚持激发内生动力动能导向,坚决打赢脱贫攻坚战。开展体育法执法检查,要求认真落实健康中国战略,加强体育基础设施建设,提升竞技体育水平,发展壮大体育产业,推动全民健身深入开展。跟踪检查食品安全法、农村饮用水供水管理条例执法检查意见建议落实情况,督促相关部门健全责任体系,强化监督检查,守护人民群众舌尖上的安全。

围绕司法公正加强监督。审议市中级人民法院办案机制运行情况报告,要求深入推进审判管理改革,健全审判监督问责机制,强化办案队伍建设,维护社会公平正义。审议市人民检察院行政执法检察监督情况报告,强调创新监督方式,增强监督实效,建立行政执法检察监督常态化机制,促进依法行政。完善人大重要信访事项督办制度,协调解决涉诉涉法信访问题,推动群众合理诉求解决。

积极参与配合全国人大、省人大专题调研检查,开展义务教育法、老年人权益保障法等4次执法检查,开展数字经济发展、未成年人保护、农村“三变”改革、戈壁农业发展等6项调研视察,客观反映存在问题,有针对性地提出意见建议,得到全国人大常委会和省委、省政府重视采纳。

三、正确行使法定职权

常委会认真履行宪法法律赋予职权,通过行使重大事项决定权,将市委主张转化为全市人民的共同意志和自觉行动;通过行使人事任免权,为经济

社会发展提供坚强组织保障。

依法决定重大事项。认真落实省委《关于健全人大讨论决定重大事项制度、各级政府重大决策出台前向本级人大报告的实施意见》，正确处理党委决策权、人大决定权、政府行政权的关系，科学界定讨论重大事项范围，健全规范人大议事程序，使讨论决定重大事项的过程成为汇集民智、形成共识、调动各方面积极性的过程，推进科学决策、民主决策、依法决策。2018年常委会围绕年度决算审批、市级预算调整、政府债务限额分配、城市总体规划修编等重大事项，作出7项决议决定。

依法任免国家机关工作人员。坚持党管干部原则与人大依法任免有机统一，确保党组织推荐的人选经过法定程序成为国家机关工作人员。按照省委、市委部署，召开代表大会，依法选举市长和监察委员会主任。按照监察体制改革要求，任命监察委员会副主任和委员。落实机构改革方案，决定任命新组建和优化职责的市政府工作部门主要负责人。去年以来常委会任免国家机关工作人员109名，严格落实任前考法、供职发言、颁发任命书、宪法宣誓制度，增强被任命人员宪法意识、公仆意识、责任意识。

四、有效推进法治建设

常委会坚持全面依法治国基本方略，发挥人大及其常委会在法治武威建设中的重要作用，加强法律宣传普及，提高地方立法质量，推进依法治市进程。

深化法治宣传教育。把学习宣传贯彻宪法摆在突出位置，开展国家宪法日、法制宣传月活动，举办专题学习讲座，组织研讨交流，坚定宪法自信，弘扬宪法精神，维护宪法权威。督促落实“谁执法谁普法”普法责任制，增强全民法治意识，引导全社会尊法学法守法用法。

完善立法工作机制。坚持党对立法工作的领导，坚持科学立法、民主立法、依法立法，有效落实市委立法工作总体部署，强化人大立法协调功能，发挥政府立法基础作用。建立立法论证协商、评估

审查、专家咨询、公众参与制度，拓展人民群众有序参与立法途径，提高立法规范化、精准化水平。

加强重点领域立法。围绕城乡建设管理、环境保护和历史文化保护，遵循立法规律，注重立法质量，突出地方特色，制定实施2018年立法计划。立足土地沙化、生态环境脆弱实际，总结防沙治沙经验教训，我市第一部实体性法规《武威市防沙治沙条例》经市人大常委会3次审议，省人大常委会审查批准，于今年3月1日起施行，为科学防沙治沙、建设生态大市提供法律支撑。适应发展需要，回应群众关切，发挥地方立法引领和推动作用，初次审议《武威市城市社会生活噪声污染防治条例》，完成《武威市城市绿化条例》《武威市物业管理条例》立法预备、《武威市历史文化名城保护条例》立法调研。

加强规范性文件备案审查，向市人大常委会报备规范性文件2件，审查备案市政府和县人大常委会规范性文件10件。配合省人大法工委开展自然风景区保护、防沙治沙生态保护立法调研，根据我市实际，提出17条意见建议，得到重视采纳。

五、切实保障代表履职

常委会注重强化代表主体地位、发挥代表主体作用、完善服务联系机制，支持和保障代表依法履职，代表工作活力不断增强。

丰富闭会期间活动。及时向代表传达市委重大决策部署、通报常委会和“一府两院”工作情况，每次安排4—6名代表列席常委会会议，组织112名代表参加执法检查、视察调研、建议督办活动，组织代表旁听法院庭审21人次，为代表知情知政、参政议政创造条件。认真落实常委会组成人员联系代表、代表联系选民制度。指导21个代表小组围绕脱贫攻坚、全域生态文明建设、文化旅游产业发展、惠民政策落实、文明城市创建等主题，开展代表活动58场次，提出意见建议177条，促进代表活动制度化、规范化、经常化。

提升建议办理质量。完善建议交办、重点督办、现场查办工作机制，落实办理前、办理中、办理后承

办单位与代表“三见面”制度,提高建议办理实效。常委会领导牵头督办 10 件重点建议,产生良好示范效应。市四届人大二次会议提出的 64 件代表建议和闭会期间提出的 184 件意见建议全部办结,人民群众关注的一些热点难点问题得到解决,代表对办理工作的满意度不断提升。

加强代表能力建设。利用全国人大、省人大培训资源,举办代表培训班 3 期,组织 190 多名市人大代表、乡镇人大主席参加培训,人大代表的政治意识、法律素质、履职能力得到增强。建立代表履职档案,记录代表履职情况,完善代表激励约束机制。加强代表作风建设,引导代表倍加珍惜代表职务,发挥联系群众的桥梁纽带作用,在本职岗位上建功立业,在为民服务中担当尽责。对违纪违法的 6 名代表,依法罢免或要求其辞去代表职务,保证代表队伍的纯洁性、先进性。

指导基层人大工作。建立主任会议成员和机关工委室分片指导县乡人大工作制度,督促指导“人大代表之家”、代表工作室常态化开展活动,充分发挥上情下达、下情上传、服务群众、法治宣传、工作监督、促进和谐功能,引导代表积极履职作为,自觉接受群众监督。

六、全力助推中心工作

常委会适应新形势新任务新要求,围绕中心,担当作为,推动工作落实。

助推脱贫攻坚。认真履行包乡抓村责任,主任会议成员和机关干部深入贫困村、贫困户调研指导,帮助 5 个乡镇、15 个深度贫困村完善“一户一策”脱贫计划,培育发展扶贫产业,争取基础设施项目 13 个,落实建设资金 3772 万元。组织动员 5800 多名各级人大代表积极投身脱贫攻坚,联系贫困户 7668 户,争取实施项目 1611 个,落实资金 13.4 亿元,输转劳务 4.3 万人次,化解矛盾纠纷 1457 件,帮办实事 2036 件。按照市委安排,常委会机关成立 3 个督查组,对脱贫攻坚资金保障、劳务输转、医疗扶贫措施落实情况进行监督检查,督促整改问题 27 个。

助推生态文明建设。深入学习贯彻习近平生态文明思想,积极参与推动自然生态修复。主任会议成员包抓祁连山生态环境整改整治问题 23 个,去年“回头看”新发现问题 41 个,督促落实整改措施,全面完成整改任务。督查全域无垃圾专项行动实施情况,督促整改问题 615 个。

助推重大项目建设。认真落实重大项目市级领导包抓责任制,主任会议成员经常到项目建设现场调研指导,提出具体工作要求,协调县区、相关部门解决问题 16 个,推动项目加快建设。2018 年包抓的 5 个重大项目完成投资 17.8 亿元,占年度投资计划的 114.7%。

助推文明城市创建。制定《关于在全市各级人大代表中开展“讲文明、做表率,助推全国文明城市创建”活动的意见》,以开展“五个一”活动、实施“五带头”行动、发挥“五个员”作用为载体,组织宣讲活动 340 场次,印发宣传资料 3 万多份,接待选民 3500 多人次。组织常委会机关干部参与全域无垃圾、大气污染防治行动,宣讲城市精神、文明礼仪,助力文明城市创建。

七、持续强化自身建设

常委会扎实推进政治、思想、组织、作风、纪律和制度建设,努力打造全面担负起宪法法律赋予各项职责的工作机关、同人民群众保持密切联系的代表机关。

加强机关党建。全面落实新时代党的建设总要求,以提升组织力为重点,注重增强常委会党组政治领导责任,加强机关党组织班子建设,严明党的纪律规矩;以增强执行力为核心,注重加强党员培训教育,严格党员监督管理,强化制度机制保障;以提高战斗力为目标,注重规范党内政治生活,加强党员队伍建设,强化党员党性锻炼,促进机关党支部标准化建设。

严明纪律规矩。自觉把纪律和规矩挺在前面,坚持严的标准、严的措施、严的纪律,一级抓一级,层层抓落实。坚持发扬民主、凝心聚力,重要事项集体讨论决定,把民主集中制落到实处。坚决肃清王

三运、火荣贵流毒和影响,构建清清爽爽的同志关系、规规矩矩的上下级关系,营造风清气正的政治生态。督促落实领导干部报告个人有关事项、外出请假报备制度,加强经常性教育管理监督,党员干部纪律意识明显增强。

改进工作作风。认真贯彻落实中央八项规定及实施细则精神和省委、市委实施办法,持之以恒整治形式主义、官僚主义,扎实开展“转变作风改善发展环境建设年”活动,对存在问题即知即改、真改实改。通过改进调查研究、创新审议方式、严肃会风会纪,审议质量不断提高。规范政务运行、会议服务、公务接待工作,改进方式方法,注重质量效率,机关服务保障水平明显提高。

各位代表,过去的一年,常委会工作取得新进展新成效,是市委统揽全局、坚强领导的结果,是全体人大代表、常委会组成人员积极履职、扎实工作的结果,是市政府、政协、监委、法院、检察院和县人大常委会密切配合、团结协作的结果,是全市广大干部群众充分信任、大力支持的结果。在此,我代表市人大常委会表示诚挚感谢!

在一年来的工作实践当中,我们清醒认识到,常委会工作还存在一些亟待改进的问题,主要是:学懂弄通做实习近平新时代中国特色社会主义思想尚有差距;常委会履职能力还不能完全适应新时代新要求,监督审议质量还需提高;讨论决定重大事项制度化、规范化建设有待加强;地方立法能力和水平亟待提升;代表联系群众的形式和渠道比较单一,代表主体作用发挥不够充分;机关干部作风仍需改进,服务保障水平还需提升。对这些问题,我们将认真对待,切实加以改进。

2019 年工作安排

2019 年是新中国成立 70 周年,是决胜全面建成小康社会、实现第一个百年奋斗目标的关键之年。市人大常委会工作的总体要求是:以习近平新时代中国特色社会主义思想为指导,深入学习贯彻

党的十九大和十九届二中、三中全会精神,深刻理解和把握习近平总书记关于坚持和完善人民代表大会制度的重要思想,全面贯彻落实习近平总书记视察甘肃重要讲话和“八个着力”重要指示精神,坚持党的领导、人民当家作主、依法治国有机统一,按照市委决策部署,以加强党的领导为核心,以增强履职实效为目标,以提高工作质量为重点,以发挥代表作用为基础,以推进作风建设为保障,认真履行地方国家权力机关职责,奋力开创人大工作新局面,以优异成绩庆祝新中国成立 70 周年。

一、增强政治定力,更好坚持党的领导

始终坚持人大及其常委会是政治机关的本质属性。持之以恒学习贯彻习近平新时代中国特色社会主义思想,全面理解把握习近平总书记关于坚持和完善人民代表大会制度的重要思想,坚持用党的创新理论武装头脑、指导实践、推动工作。认真贯彻落实《中共中央关于加强党的政治建设的意见》,树牢“四个意识”,增强“四个自信”,坚决做到“两个维护”,在政治立场、政治方向、政治原则、政治道路上同以习近平同志为核心的党中央保持高度一致。扎实开展“不忘初心,牢记使命”主题教育,把共产党人的初心使命转化为坚定理想信念、忠诚履职尽责的思想自觉和行动自觉。坚持重大问题、重要事项向市委请示报告制度,自觉把党的领导贯穿于人大工作始终,推动市委决策部署全面贯彻落实。

二、服务发展大局,更好履行法定职责

围绕大局、贴近民生、突出重点,坚持质量导向、效果导向,综合运用执法检查、调研视察、审议专项报告、开展专题询问等方式,增强法律监督和工作监督的针对性、实效性。聚焦脱贫攻坚和乡村振兴,检查农产品质量安全法贯彻实施情况,调研视察扶贫产业发展、农村人居环境整治工作,助力决战决胜脱贫攻坚,促进农业农村优先发展。突出生态建设和环境保护,检查水污染防治法贯彻实施情况,审议大气污染防治法执法检查意见建议落实情况、环境状况和环境保护目标完成情况、防沙治沙和国家节水行动实施情况专项报告,调研视察国

土绿化递增行动落实情况,推进全域生态文明建设。紧扣高质量发展和民生保障,检查统计法、药品管理法贯彻实施情况,审议旅游法、城乡规划法执法检查意见建议落实情况、计划预算执行、民营经济发展情况专项报告,调研视察乡村旅游、现代物流业发展、幼儿教育、社会保障工作情况,助推经济转型升级和民生改善。建立政府向人大报告国有资产管理情况制度,开展预算联网监督,督促实施预算绩效管理,将人大预算审查监督重点向支出预算和政策拓展。围绕依法行政和公正司法,检查道路交通安全法贯彻实施情况,审议依法行政、社区矫正、扫黑除恶、公益诉讼、民商事审判和检察监督专项报告,推进法治武威建设。结合执法检查 and 审议专项报告,适时开展专题询问。严格按照市委部署,依法行使重大事项决定权和人事任免权。

三、注重有效管用,更好推进立法工作

发挥人大在立法中的主导作用,落实五年立法规划,编制实施2019年立法计划。坚持体现地方特色、突出立法质量、注重有效管用,完成《武威市城市社会生活噪声污染防治条例》二次审议,争取年内公布实施;制定《武威市节约用水条例》《武威市大气污染防治条例》,做好《武威市城市绿化条例》《武威市物业管理条例》《武威市历史文化名城保护条例》立法预备工作,开展《武威市禁止露天焚烧农作物秸秆条例》立法前期调研,为生态文明建设、城市建设管理、历史文化保护提供法制保障。加强规范性文件备案审查工作,维护国家法制统一,保障公民、法人和其他组织合法权益。

四、加强服务保障,更好发挥代表作用

坚持常委会组成人员联系代表、代表联系选民制度,畅通社情民意表达渠道,反映人民呼声,集中人民智慧,维护人民权益,增进人民福祉。强化代表履职培训,拓宽代表履职渠道,丰富代表履职活动,细化代表履职内容,扩大代表履职参与面,为代表在闭会期间发挥作用创造更好条件。加强与承办单位沟通协调,健全代表建议督办机制,提高代表建议办成率。创新代表小组活动形式,丰富活动内容,

组织代表积极参与脱贫攻坚、生态建设、文明城市创建、社区治理,使代表更好植根于人民、服务于人民,自觉接受人民监督。

五、坚持质量导向,更好提高履职水平

着力营造勤于学习、善于思考、勇于实践的浓厚氛围,打造学习型人大、学习型代表,努力把学习过程转化为统一思想、创新思维、提升质效、促进发展的过程。持续加强党风廉政建设,切实履行主体责任,强化监督管理,严格纪律约束,构建良好政治生态。坚持群众至上、实践第一、大抓基层、从严从实导向,更加注重执法检查、调研视察、会议审议质量,力戒形式主义、官僚主义。加强制度建设,规范履职行为,在推动人大工作创新中充分体现使命担当、责任担当、能力担当。

各位代表!实干托举梦想,奋斗铸就辉煌。让我们更加紧密团结在以习近平总书记为核心的党中央周围,在市委坚强领导下,牢记人民嘱托,忠实履行职责,为建设经济强市、生态大市、文化旅游名市,全力打造生态美、产业优、百姓富的和谐武威努力奋斗!

政府工作报告

——2019年3月6日在武威市第四届人民代表大会第四次会议上

武威市人民政府市长 周 伟

各位代表：

我代表市人民政府，向大会报告政府工作，请予审议，并请市政协委员和列席人员提出意见。

2018年工作回顾

过去的一年，是全市发展中负重爬坡、攻坚克难、扭转被动局面的一年，更是保持定力、夯实基础、开启新征程的一年。在省委、省政府和市委的坚强领导下，我们认真贯彻落实习近平新时代中国特色社会主义思想 and 党的十九大及十九届二中、三中全会精神，深入贯彻落实习近平总书记视察甘肃重要讲话和“八个着力”重要指示精神，按照高质量发展要求，突出抓好脱贫攻坚和生态环保两大基础性底线性任务，大力发展绿色生态产业，持续保障和改善民生，全市经济社会发展取得新的成效。

——经济运行回升向好，实现了质量和效益的同步提高。主要经济指标从三季度起全面回升，全年呈现“五升五稳”特点：实现生产总值469.27亿元，由2017年的下降2.8%回升到增长4.8%；第二产业增加值131.72亿元，由下降17.3%回升到增长3%；工业增加值66.38亿元，由下降27.3%回升到增长4%；规上工业增加值43.78亿元，由下降36.2%回升到增长5.7%；一般公共预算收入30.45亿元，由下降4.4%回升到增长7.1%。实现农业增加值123.22亿元，增长6.5%；第三产业增加值217.01亿元，增长5.2%；社会消费品零售总额

205.72亿元，增长7.3%；城镇居民人均可支配收入27668元，增长8.2%；农村居民人均可支配收入11518元，增长8.7%，均保持了稳定增长态势。

——脱贫攻坚取得阶段性成果，夯实了全面建成小康社会的基础。全市退出贫困村73个，减少贫困人口2.95万人，贫困发生率由2017年的3.86%下降到1.81%。凉州区、民勤县通过省级评估验收摘帽退出。大抓产业扶贫，着重打造沿山、沿川、沿沙三大产业带，突出发展牛羊鸡菜果菌薯药八大特色产业，顶牛肉牛、中天羊业、天沪香菇、天禾菌业等一批产业项目带贫益贫作用日益凸显。天祝县获评“中国高原藜麦之都”。古浪县黄花滩移民区万只种羊繁育基地被确定为甘肃省优质种羊繁育基地。

——生态人文家园建设成效明显，增强了群众的获得感和幸福感。大力弘扬“崇文尚德、包容创新”的武威城市精神及“勤朴坚韧、众志成城、筑牢屏障、永保绿洲”的民勤防沙治沙精神。八步沙“六老汉”三代人治沙造林先进事迹入选“伟大的变革——庆祝改革开放四十周年大型展览”，受到省委、省政府表彰。中心城区正阳路绿地公园、民勤东湖体育公园和人民公园、古浪阳畦山休闲广场、天祝和谐公园建成开放。新增城区绿地206.7万平方米，比2017年翻了一番多。公交公营改革全面完成，建成智慧、绿色公交体系。天马剧院投入使用，举办“新春文艺演出季”系列活动，丰富了群众精神文化生活。我市荣获创建全国文明城市提名城市，被新华网评为“最美中国·优质旅游目的地城市”和

“首批全国文化旅游胜地”,被命名为“甘肃园林城市”。凉州区被确定为省级全域旅游示范区创建单位,民勤县被命名为“甘肃园林县城”。

——重大带动性项目进展顺利,培育了转型升级发展的新动能。兰州至张掖三四线铁路中川机场至武威段获批启动开工。武威民用机场选址报告获国家民航局批复。我国首台自主知识产权医用重离子治疗系统临床试验治疗圆满完成。全省最大的文化旅游综合体 PPP 项目——武威雷台文化旅游综合体开工建设。甘肃(武威)国际陆港进境肉类指定查验场启动运营。伊利集团日加工 1800 吨液态奶、海升集团智能温室及水果胡萝卜种植加工、牧原股份 100 万头生猪养殖加工等一批产业项目落地,为高质量发展增添了新的动能。

——绿色发展走深走实,顺应了高质量发展的时代要求。扎实推动全域生态文明建设,编制实施县域经济、绿色生态产业、全域旅游发展规划,与中国农业科学院签订战略合作协议,制定构建生态产业体系推动绿色发展崛起实施方案,出台支持文化旅游产业发展的“黄金 21 条”政策措施。全市生态产业增加值达到 133.65 亿元、列全省第 4 位,占全市 GDP 的 28.48%、列全省第 2 位。

全市经济社会发展实践充分证明,“走生态优先、绿色发展之路,努力建设经济强市、生态大市、文化旅游名市,全力打造生态美、产业优、百姓富的和谐武威”发展思路,全面贯彻了党的十九大精神,符合武威市情实际,顺应发展大势和群众愿望,必将引领我市步入高质量发展的快车道。

一年来,主要抓了八个方面的工作:

(一)以敢死拼命精神打好脱贫攻坚战。聚焦“一超过两不愁三保障”目标,制定打赢脱贫攻坚战三年行动实施意见,压实各级责任,完善“一户一策”精准脱贫计划,到户到人精准落实脱贫措施。市、县区整合涉农资金 11.84 亿元,财政投入专项扶贫资金 12.52 亿元、增长 52.1%;发挥财政资金撬动作用,落实特色产业发展工程贷款 30 亿元。下大力气解决贫困群众稳定增收问题,出台支持扶贫龙

头企业、农民专业合作社、扶贫车间等发展的政策措施,引进德青源金鸡、康美牛羊、达康牧业、嘉禾农业等龙头企业,实现了龙头企业、农民专业合作社、特色产业对所有贫困村和有产业发展需求的贫困户全覆盖。贫困村发展特色种植 21.91 万亩,新建戈壁农业 5996 亩;建成光伏扶贫项目 28.79 兆瓦,惠及贫困户 4818 户;建立扶贫车间 66 个,吸纳贫困人口就业 1086 人。易地搬迁贫困人口 1760 人。新建续建贫困地区集中供水工程 24 处。新建改建贫困村幼儿园 14 所、中小学 15 所、标准化卫生室 47 所。贫困地区学前三年毛入园率、义务教育巩固率分别达到 89.18%、99.91%。全面实施“先诊疗后付费”、“一站式结报”等政策,贫困人口合规医疗费用补偿比例提高到 85%。深化东西部扶贫协作和中央单位定点扶贫,落实帮扶资金 7130 万元,实施了一批产业协作、农产品销售、劳务培训输转等项目。

统筹推进脱贫攻坚与乡村振兴。农村“三变”改革全面推开,实现农户和村集体分红 4333 万元。争取城乡建设用地增减挂钩跨省统筹调剂指标 1370 亩,交易金额 4.11 亿元,为脱贫攻坚和乡村振兴拓宽了资金来源。建成农村公路 2137.6 公里。持续开展全域无垃圾专项行动,推进农村“四化六有”改造,创建“千村美丽”示范村 40 个、“万村整洁”村 150 个。整治高价彩礼等突出问题,探索精神扶贫“文明股”分红奖励,培育乡风文明新风尚。

(二)深入推进全域生态文明建设。坚决落实生态文明建设责任,全面深入开展祁连山生态环境问题整改整治“回头看”,成立重点难点问题专责组和 29 个专责小组,逐项现场勘查论证,完善整改整治方案。至目前,除少数因季节性因素影响生态恢复的问题外,其它生态环境问题和“绿盾 2018”专项巡查指出的神树水电站 9 个问题均完成整改。山水林田湖草生态保护修复工程累计完成投资 23.89 亿元。祁连山国家公园体制试点完成区划勘界和自然资源本底调查。实施国土绿化倍增行动,完成人工造林 51 万亩,封山(沙)育林(草)45.62 万亩。“一

带一路”生态治理民间合作国际论坛在我市成功举办。凉州九墩滩国家沙漠公园获批。编制报批《民勤生态建设示范区规划》。巩固提升石羊河流域重点治理成效,民勤蔡旗断面过水量 3.85 亿立方米,较约束性目标多 9500 万立方米,民勤盆地地下水开采量控制在约束性目标以内。污染防治攻坚战取得明显成效,凉州城区优良天气率达到 93%,大气质量持续改善。全面落实市县乡村四级河长制、湖长制,县级及以上城市集中式饮用水水源地水质全部达标。全面开展乡镇、村规划建设管理突出问题清理整治,开展废旧宅基地复垦 2.46 万亩,拆除违规设置的广告牌 10463 面,拆违拆临 215.75 万平方米、复垦复绿 13.46 万平方米,清理“五未”土地及违规配置土地 7.57 万亩、处置 5.54 万亩,清理整治“大棚房”问题 122 个 410.62 亩,为全市高质量发展腾出了空间、廓清了障碍。

(三)着力推动产业结构转型升级。现代农业发展水平稳步提高,发展蔬菜、中药材等特色优势作物 193 万亩,推广高效农田节水技术 257.2 万亩、旱作农业 50.7 万亩,规模化养殖比重达到 74%。累计认证“三品一标”农产品 226 个,建成出口农产品基地 82.65 万亩。培育农业产业化龙头企业 147 家、家庭农场 490 家、农民专业合作社 9412 家。生态工业焕发新的生机,坚持改造提升传统产业和培育发展新兴产业并重,实施工业项目 108 项,达利、青啤、正阳等“农字号”企业新线建成、产能扩大,众兴菌业、宏氟锂业等项目建成投产。全市新能源装机达到 303 万千瓦,清洁能源发电量占到总发电量的 63.6%。加强工业经济运行调度服务,“一企一策”推进复产增产,为 101 户小微企业发放互助担保贷款 7.29 亿元。文化旅游产业势旺劲足,实施文旅项目 84 项,完成投资 30.5 亿元。武威历史文化街区保护建设项目正式签约,苏武沙漠大景区摘星小镇、沙漠戈壁农业示范园等一批项目加快建设,乌鞘岭国际滑雪场(二期)、沙漠雕塑国际创作营建成运营,普康田园综合体、凉州蜻蜓村、民勤红旗谷、古浪金水源、天祝大红沟等乡村旅游示范村加

快培育,凉州植物园、西郊公园、湿地公园等加紧建设。中国社科院历史所凉州文化研究基地成立。举办第二届凉州文化论坛暨中国·河西走廊第八届有机葡萄美酒节、凉州文化与丝绸之路国际学术研讨会、“凉州讲坛”、“凉州文化沙龙”,凉州文化品牌影响力不断扩大。“天马行空·自在武威”文化旅游形象主题宣传语被列入“2018 年旅游业最美中国榜”。全年旅游接待人数 1513.8 万人次,实现旅游综合收入 84.4 亿元,分别增长 27.8%、33.3%。推进甘肃(武威)国际陆港基础建设及进出口贸易实体化运营,开通运行中俄木材回程班列、国际陆海贸易新通道回程班列,成功承办第四届中俄木材贸易投资大会。红星时代广场、万达广场、士林不夜城等商业综合体建成运营,带动了第三产业和城市经济升级发展。

(四)强力推进项目建设。坚持招大引强、精准招商,实行重大项目“五个一”包抓责任制,开展项目建设攻坚行动,中科院钍基熔盐堆核能系统实验平台配套设施、凉州城区第二水源地等项目建设进展顺利。北仙高速民勤至武威段及凉州绕城连接线建成 118 公里,G312 线古浪金三角至凉州丰乐段改建项目建成,凉州至古浪、大靖至干城、炭山岭至赛什斯等一批普通省道和旅游公路加快建设。红崖山水库加高扩建工程全面建成并蓄水运行,古浪黄花滩移民区 220 万方调蓄水池开工建设。组织开展“春晖行动在武威·我与家乡共发展”系列恳谈活动,实施招商引资项目 360 项,到位资金 212.58 亿元。全年实施 500 万元及以上项目 638 项,44 项省市列重大项目完成投资 166.5 亿元,有力促进了投资回升向好。

(五)扎实创建全国文明城市。制定实施创建全国文明城市三年规划,启动“三项革命”、“三项行动”,发布市民文明公约、文明行为规范,从烟头不落地、礼让斑马线等具体行为抓起,加大交通秩序、环境卫生等方面整治力度,城市文明形象和市民文明素质明显提升。编制完成中心城区 13 个片区控制性详细规划和城市风貌、色彩、交通系统等 9 个

专项规划,首次实现城市总体规划、控制性详细规划、专项规划全覆盖,为提高城市工作的全局性、城市建设的系统性、城市发展的宜居性奠定了坚实基础,规划引领和约束作用进一步凸显。着力补齐民生领域短板弱项,新建改建城市(县城)公厕 110 座、公共停车场 22 个,打通城区“断头路”16 条,治理背街小巷 81 条,改造老旧小区 23 个,整修检查井井盖 4125 个。新建智慧公交候车亭 328 个,开通夜班专线和学生晚自习专线,办理免费公交卡 11.8 万张。城乡环境面貌和公共服务功能持续改善,群众的幸福感、自豪感明显提升。

(六)紧盯难点堵点痛点深化改革。政府机构改革顺利实施。国资国企改革和工业园区管理体制改革扎实推进。认真落实“三去一降一补”改革举措,为企业降低用电成本 7043.2 万元。在全省率先推行政务服务“一窗受理、集成服务”改革,公布“最多跑一次”事项 964 项,取消各类证明事项 364 项。企业开办时间压缩到 5 天,新增市场主体 1.94 万户。深化知识产权领域改革,申请专利 2066 件,新认定国家级知识产权示范企业 1 家、优势企业 2 家。着力防范化解政府性债务风险,化解存量债务 71.6 亿元。帮助企业处置不良贷款 29.6 亿元。税收征管、国有林场等改革任务全面完成,供销社综合改革、户籍制度改革稳步推进。

(七)全力保障和改善民生。一般公共预算支出迈上 200 亿元新台阶,用于民生支出占一般公共预算支出的 84.3%。新增政府债券和外债转贷资金 23.53 亿元,支持公益性项目、土地储备和棚户区改造。创新财政投入方式,多渠道筹措资金,多措并举促进民生改善。恢复了事业单位招聘,公开招聘事业单位工作人员 1022 名。安置 1013 名城镇就业困难人员,城镇新增就业 24846 人,城镇登记失业率保持在 3.07%的较低水平。居家养老服务改革全面推开,凉州区为近 4 万名老年人提供居家养老服务,三县居家养老信息平台全面运行。社会保障参保人数持续增加,保障水平稳步提高。城乡低保和特困供养提标工作全面完成。新建改建中小学 103

所、村幼儿园 21 所,消除城区中小学“大班额”193 个,古浪县通过义务教育发展基本均衡县国家评估认定。凉州医院异地迁建、民勤县医院门急诊医技综合大楼加快建设,我市荣获“全国基层中医药工作先进单位”。完善城乡居民基本医疗保障政策,开通异地就医直接结算和养老保险关系转移直办平台。棚户区改造项目开工 20148 套(户),基本建成 17648 套(户)。改造提升“乡村舞台”83 个,建成乡镇(社区)体育健身中心 10 个、村级体育场 110 个,实现村级健身场所全覆盖。建成“放心粮店”12 个、应急粮食供应网点 135 个。凉州城区新增天然气入户 2.13 万户。安全生产形势稳定好转,群众饮食用药安全有效保障。推进社会矛盾和重点信访问题集中排查化解,重点信访事项妥善解决。严格落实治欠保支“四项制度”,解决拖欠农民工工资问题。我市被评为“2018 年人民网网民留言办理先进单位”。“智慧武威·雪亮工程”有序推进,基层网格化管理全面落实。扫黑除恶专项斗争取得阶段性战果,打掉黑恶势力犯罪团伙及村霸 17 个。平安武威建设成效显著,群众安全感综合测评位居全省第一。全市民族团结、宗教和顺,社会大局和谐稳定。

(八)从严从实加强政府自身建设。树牢“四个意识”,坚定“四个自信”,坚决做到“两个维护”。坚决肃清火荣贵流毒和影响,切实净化政治生态,努力构建清清爽爽的同志关系、规规矩矩的上下级关系和干干净净的政商关系。广泛深入开展宪法学习宣传和“七五”普法活动,全社会尊法学法守法用法氛围日趋浓厚。修订《市政府工作规则》,实行市政府常务会议“学法一刻”制度,严格落实项目建设“三性”论证和重大行政决策合法性审查、风险评估、专家咨询机制,全面推行法律顾问和公职律师制度。自觉接受市人大及其常委会法律监督、工作监督和市政协民主监督,自觉接受社会舆论和人民群众监督。64 件人大代表意见建议、158 件政协委员提案全部办结。审计监督作用不断强化。严格落实中央八项规定及其实施细则精神和省委、市委实施办法,深入开展“转变作风改善发展环境建设

年”、“深化放管服改革工作突破年”和政府系统“十不准三基本”研判整改专项活动,党风廉政建设和反腐败斗争取得积极成效。

同时,统计调查、气象服务、防震减灾、人防、消防安全、公共资源交易、机关事务、双拥、工会、共青团等工作扎实推进,妇女儿童、老年人和残疾人权益得到有效保障,邮政、档案、地方志、保密、外事、侨务、住房公积金和慈善事业等工作取得新成绩。

各位代表,2018年,我们走得很艰辛,也很坚实。面对全市政治生态、自然生态、经济生态过去遭到严重破坏,经济下行等各种困难问题叠加碰头的局面,取得这样的成绩实属不易。这是省委、省政府和市委正确领导的结果,是市人大、市政协和社会各界监督支持的结果,是全市人民共同努力的结果。我代表市人民政府,向全市各族人民,向各民主党派、工商联、无党派人士、人民团体,向离退休老同志和社会各界人士,向驻武人民解放军、武警官兵、中央和省属单位,向民营企业家、投资者,向支持我市脱贫攻坚的天津市蓟州区、交通银行、中国化工集团和省直有关部门单位,向所有关心支持武威改革发展稳定的同志们、朋友们,表示由衷的敬意和感谢!

各位代表,思危方能居安,知难才能求进。面对新时代新要求新任务,我们清醒认识到,全市经济社会发展还存在许多亟待解决的困难问题。一是高质量发展的势头还不够强劲,新动能支撑作用还未完全显现,一些生态产业项目还在谋划、建设阶段,民间投资的潜力尚未充分挖掘和释放,结构调整、发展转型正在克难攻坚,促进固定资产投资、招商引资稳定增长的压力依然很大。二是剩余贫困人口脱贫难度大,产业增收基础还不牢靠,专业合作社、龙头企业与贫困群众的利益联结还不紧密,带贫作用亟待增强。三是中心城区、县城及重点集镇、工业园区环保基础设施建设仍是短板,大气、水、土壤污染防治措施落实还不完全到位,生态文明建设任务重、时限紧。四是城区停车难、老旧小区物业管理弱、城区学校条件差、“大班额”等问题尚未完全解

决,一些乡镇卫生院和村卫生室基础设施不完善、医疗设备落后、专业人才缺乏,居民健康服务保障能力亟需加强。五是一些干部作风不严不实,不担当、不作为、不会为,以说代做、靠转替干,工作不落实、落不实的问题依然存在。对此,我们将坚持问题导向、效果导向,以更加有效的措施、更加务实的作风,努力把各项工作做实做好。

2019年目标任务和重点工作

今年是新中国成立70周年,是西部大开发战略实施20周年,是为全面建成小康社会打下决定性基础的关键一年。我们必须坚定发展信心,保持发展定力,蹄疾步稳地推动全市高质量发展。

今年政府工作的总体要求是:以习近平新时代中国特色社会主义思想为指导,全面贯彻党的十九大和十九届二中、三中全会精神,统筹推进“五位一体”总体布局,协调推进“四个全面”战略布局,深入贯彻落实习近平总书记视察甘肃重要讲话和“八个着力”重要指示精神,坚持稳中求进工作总基调,坚持新发展理念,坚持以供给侧结构性改革为主线,贯彻“巩固、增强、提升、畅通”方针,按照省委十三届七次全会暨省委经济工作会议、市委四届八次全会暨市委经济工作会议的部署要求,坚定不移走生态优先、绿色发展之路,继续打好三大攻坚战,统筹推进稳增长、促改革、调结构、惠民生、防风险工作,进一步稳就业、稳金融、稳投资、稳预期,奋力开创高质量发展新局面,为建设经济强市、生态大市、文化旅游名市,打造生态美、产业优、百姓富的和谐武威打下坚实基础,以优异成绩迎接新中国成立70周年。

经济社会发展的主要预期目标是:生产总值增长5%以上,固定资产投资增长6%左右,一般公共预算收入增长2%以上,社会消费品零售总额增长8%,城乡居民人均可支配收入分别增长7.5%、8.5%,居民消费价格指数涨幅控制在3%以内,单位生产总值能耗、能源消费总量和主要污染物排放

量控制在省上下达的目标以内。

重点抓好八个方面的工作：

(一)紧盯目标加油冲刺，确保打赢脱贫攻坚战。

聚焦深度贫困地区和特殊贫困人口，坚持质量标准，夯实精准帮扶、产业脱贫、各方责任、基层队伍和工作作风基础，一鼓作气、决战决胜，确保天祝县、古浪县摘帽退出，全市减贫 2.29 万人以上，退出贫困村 120 个。

突出抓好扶贫产业。着力在沿山、沿川、沿沙三大产业带布局、落地一批牛羊鸡菜果菌薯药八大特色产业项目，加快推进德青源金鸡产业、浪美牛羊精深加工及鲜食面生产、南阳山藜麦产业园、食用菌产业园等建设，完善带贫益贫机制，带动扶贫特色产业发展。加大精准扶贫专项贷款、特色产业发展工程贷款、农产品收购贷款投放力度，积极争取产业发展投资基金，实现贫困村综合金融服务室全覆盖，全面推行特色农业保险政策，保障贫困群众稳定增收。持续引进和培育能够带动贫困户发展的产业组织，抓好农民专业合作社规范提升，做好要素保障、技术服务、产品销售和品牌创建等工作。大力发展光伏扶贫、扶贫车间、电商扶贫等新业态，新建扶贫车间 80 家以上，引导机关和国有企事业单位干部职工带头参与消费扶贫。

全力补齐短板弱项。强化易地扶贫搬迁后续产业培育，统筹做好基础设施建设、公共服务配套、就业增收、拆旧复垦等工作。深化农村住房安全大排查“回头看”，按时保质保量完成古浪县、天祝县危房改造。全力推进黄花滩生态移民暨扶贫开发调蓄供水工程，解决移民区用水短缺问题。实施农村饮水安全巩固提升工程 16 项，着力提高农村水质达标率和供水保证率。落实控辍保学、贫困生免补和生源地贷款等政策，确保义务教育巩固率保持在 99.9% 以上。落实健康扶贫各项政策，做好大病专项救治和慢病管理工作。研究解决收入水平略高于建档立卡贫困户的群体缺乏政策支持等问题，在产业、就业等方面有针对性地帮扶。坚持扶贫同扶志、扶智相结合，运用“群众知情会”、“学生家长宣讲

会”等行之有效的方式，提振贫困群众的精气神，培训贫困劳动力 1.2 万人以上，激发脱贫内生动力。加强产业项目、人才技术、劳务输转等方面合作，提高东西部扶贫协作和定点帮扶工作实效。更好发挥驻村帮扶工作队和帮扶干部的作用，坚决有力彻底整改中央脱贫攻坚专项巡视、国家和省级考核、巡查、审计反馈的扶贫领域问题。

推进乡村振兴与脱贫攻坚有机衔接。坚持把乡村振兴作为新时代“三农”工作总抓手，强化规划引领，实现乡镇、村规划全覆盖。做大做强乡村特色产业、“五小”产业，促进产业融合发展，让农民在生产、加工、流通各环节得到更多增值收益。推进高标准农田建设，强化农业科技集成创新，确保全市粮食总产量稳定在 100 万吨以上。统筹抓好村镇水、电、路等基础设施和教育、卫生、文化等公共服务设施配套建设。学习浙江“千万工程”经验，全面推开以农村垃圾污水治理、厕所革命和村容村貌提升为重点的农村人居环境整治，建设一批农村生活垃圾处理站和污水处理站，统筹做好农户改厕技术指导、工程监管、粪污处理、后期维护等工作，真正把这一民生实事办实办好。推动全市三分之一以上的乡镇完成“四化六有”改造，实现“千村美丽”示范村、“万村整洁”村数量增长、质量提升。发挥群众自治组织和村规民约作用，持续治理高价彩礼，推进殡葬改革，破除薄养厚葬陋习，倡导文明新风。

(二)坚决打好污染防治攻坚战，筑牢生态安全屏障。

深入贯彻习近平生态文明思想，将良好生态环境当作最普惠的民生福祉，用最严格制度、最严密法治促进生态环境持续改善。

全面整改各类生态环境问题。按时限、高质量完成祁连山生态环境问题、中央和省级环保督察及自然资源资产离任审计反馈问题的整改，严格整改验收标准，确保整改成效经得起实践和历史的检验。严格落实《祁连山国家级自然保护区管理条例》，积极开展祁连山国家公园体制试点工作，持续推进山水林田湖草生态保护修复工程。

打好蓝天碧水净土保卫战。全面推行煤改气、煤改电、改炕、改灶和清洁煤替代工程,完成柴油车治理 8000 辆,所有燃煤锅炉全部实现达标排放并建设封闭的堆煤(渣)场。强化工业园区、企业“三废”治理,坚决消除各类污染。严格落实河长制、湖长制,全面完成县城(工业园区)垃圾、污水、污泥处理工程建设。加大城市黑臭水体专项整治力度,开展县级以上集中式水源地环境保护专项行动,严格保护水体和饮用水水源,确保水质稳定达标。完成农用地土壤污染状况详查,抓好农业面源污染防治,确保土壤环境安全。

推进国土绿化递增行动。认真实施祁连山生态恢复、防沙治沙、绿洲绿化美化、湿地保护恢复、林业产业培育五大工程,推进城镇绿化、村庄绿化、景区(点)绿化、产业园区绿化、通道绿化、农田林网建设、林业有害生物防治、林业科技创新八大行动。坚持科学防沙治沙,争取《民勤生态建设示范区规划》列入国家专项规划,推进防沙治沙同发展沙漠生态经济、生态旅游和沙产业有机结合。弘扬践行八步沙“六老汉”三代人治沙造林和民勤防沙治沙精神,推动全域生态文明建设向纵深发展。完成营造林 80 万亩,其中人工造林 36 万亩、封育 38 万亩、提质改造 6 万亩。

实施国家节水行动。推进农业节水、工业节水、城镇节水、水权水价和水管体制改革、水资源精细化管理、完善制度体系六大节水行动,实施高效节水灌溉、农业用水计量设施和城镇供水管网更新改造、工业节水工艺改造等项目,推广农田高效节水技术 250 万亩、旱作农业 45 万亩。持续推进水价改革,健全完善有利于促进节约用水和生态补偿的水价体系。优化水资源配置,促进区域水资源平衡,倒逼产业结构、种植结构调整,促成全社会节水浓厚氛围,建设国家节水行动示范区。

(三)着力发展生态产业,打造高质量发展新引擎。

全面落实十大生态产业发展政策措施,全力争取省级绿色生态产业发展基金,加快实施重大带动

性项目,扎实推动高质量发展。

提升发展现代农业。用工业化思维谋划现代农业,强化龙头企业、农民专业合作社、大户能人的引领带动作用,规划建设一批特色产业园,促进土地适度规模集约经营、壮大产业规模、提升农业发展水平,新建戈壁生态农业 1.5 万亩,发展中药材、高原有机蔬菜等特色优势作物 200 万亩,努力打造具有武威特色的现代丝路寒旱农业。优化现代农业示范园区布局,着力打造凉州区国家现代农业示范区、民勤县六大特色农业产业园、古浪县黄花滩万亩戈壁农业示范基地、天祝县金强川 10 万亩绿色高原蔬菜标准化生产基地等一批高标准现代农业产业示范园。开工建设伊利集团智慧乳业、海升集团智能温室及水果胡萝卜种植加工、牧原股份生猪繁育加工、康美集团白牦牛屠宰及精深加工等项目,加快嘉禾佳蔬菜种植及有机酱菜加工、达康牧业屠宰及深加工、正阳马铃薯主食化等项目建设。抓好葡萄种植、酿造、产品包装、副产物精深加工及葡萄酒庄文化旅游,提升葡萄酒全产业链发展水平。加大农业品牌建设力度,新认证“三品一标”农产品 10 个以上。深入实施粮改饲、循环农业发展专项行动,推动畜禽粪污、秸秆、废旧农膜、尾菜等农业废弃物资源化综合利用。开展农业技术巡回服务,促进良种繁育、疫病防控和标准化生产。

大力发展生态工业。推动传统产业转型升级,培育发展新能源、先进制造、数据信息、生物医药等绿色产业,为生态工业发展注入新动能。全力支持青岛啤酒、达利食品、众兴菌业、普安制药、石岛玻璃等重点企业增线扩能。加强工业运行调度服务,实施“一业一策、一企一策”,强化要素保障,抓好企业复产增产、战略性新兴产业和高新技术产业培育、规下转规上等重点工作。强化科技创新支撑,加快科技成果转化应用,培育高新技术企业 6 家以上,实施省级科技计划项目 15 项以上。落实以知识价值为导向的分配政策,充分释放科技人员创新创业的热情和活力。加快工业园区整合和管理体制改革,一个园区、一个规划、一套班子、一批企业,优化

园区功能定位,明确主导产业,盘活存量土地,出清僵尸企业,提升产业配套水平。

加快发展文化旅游产业。深入实施全域旅游和乡村旅游发展规划,落实好“黄金 21 条”政策措施,促进旅游与文化、体育、科普、康养、节会等深度融合。加快建设凉州区省级全域旅游示范区。着力抓好雷台文化旅游综合体、武威历史文化街区保护建设、天梯山大景区、民勤苏武沙漠大景区、神州荒漠野生动物园、古浪战役纪念馆红色旅游景区、乌鞘岭大景区、普康田园综合体、游客集散中心及房车露营地等重点项目建设。大力发展乡村旅游,创建一批示范点和星级农家乐。完善旅游交通体系,加强景区基础设施配套建设,提升管理服务智能化水平,优化旅游服务环境。办好第三届凉州文化论坛、第二届沙漠雕塑国际创作营暨大地艺术节、全国“凉州词”创作大赛,常态化举办“凉州讲坛”、“凉州文化沙龙”,扩大“天马行空·自在武威”文化旅游品牌影响力,力争旅游接待人数增长 25%,综合收入增长 30%。

积极发展生态环保产业。围绕低碳节能、污染防治、资源综合利用、清洁生产、清洁能源等重点领域,谋划实施一批重点项目,筑牢绿色发展根基。重点实施海藏湖生态治理工程、杨家坝河及海藏河水系生态综合治理、凉州城区第二水源地、静脉产业园、锂电池新材料产业园等项目,做实生态环保产业。

着力发展通道物流产业。主动融入国家“一带一路”战略,加快陆港基础设施建设,完善口岸通关功能,提升进出口贸易实体化运营水平,确保进境木材检验检疫监管区通过国家验收。与天府商品交易所合作成立西北(武威)国际木材交易中心,运营好进口肉类指定查验场、保税物流中心和“天马号”班列,积极引进培育木材、肉类贸易加工产业。扩大特色农产品出口,争取开工建设铁路国际集装箱场站,推动开放型经济发展。加快实施市场体系完善提升工程,推进中心城区老旧市场升级改造、区域中心专业市场、农产品产地批发市场、集贸市场和

城乡消费品市场建设,完善特色农产品冷链物流体系,形成物流通道、物流园区和专业市场有机衔接、相互贯通的大流通产业格局。

(四)强化投资消费双向拉动,有效增强发展后劲。

更好发挥投资的关键性作用和消费的基础性作用,千方百计扩大内需,为经济稳定增长提供有力支撑。

扎实推进项目建设。盯紧抓牢现代农业、生态工业、文化旅游产业、生态环保产业、民生及基础设施建设五大类 221 个高质量发展重点项目,做实做细项目前期工作,强化协调调度,加快落地进程,确保完成投资 181 亿元以上。抓好中科院钍基熔盐堆核能系统实验堆、实验平台及配套项目建设,确保储能、制氢等后续延伸产业落地。全力保障兰张铁路三四线中川机场至武威段项目建设,争取武威民用机场立项获批。建成北仙高速民勤县城至西渠段、大靖至干城、南营水库至旦马、高坝至祁连、S316 线至白塔寺景区等公路,新建改建农村公路 750 公里。推进凉州区南营水库除险加固、民勤县红崖山水库至青土湖连通生态输水、天祝县金强川灌区水源保障等水利基础设施改造提升工程。重离子医院、武威职业学院直属附属医院改扩建等项目建成运营,“智慧武威·雪亮工程”、公共交通系统改造提升、凉州医院异地迁建、市妇幼保健计划生育服务中心、养老服务体系建设项目完成阶段建设任务。

精准谋划储备重大项目。围绕绿色生态产业、脱贫攻坚、生态环保等重点领域,抢抓政策机遇,精准谋划储备一批大项目好项目。开拓融资渠道,创新融资方式,加大基础设施补短板力度,规范、争取 PPP 项目,促进民间资本参与基础建设。锲而不舍招大引强、选商选资,既注重外引外联,更注重内部挖潜,抓大不放小,招远不舍近,力争全年招商引资到位资金增长 6%以上。

大力促进消费增长。顺应居民消费升级趋势,制定落实促进三产发展、消费增长的具体措施。加强限上企业协调服务,抓好个体转企业、限下转限

上工作,支持限上企业发展壮大。引导鼓励商贸流通企业开展多种形式的消费促进活动,支持品牌零售企业、住宿餐饮企业向农村延伸。加强和改善市场监督管理,全面营造安全放心消费环境。

(五)深入推进创城工作,打造“德城”“文城”“绿城”“清城”。

以创建全国文明城市为统揽,科学规划、依规建设、精细管理,持续推进“三项革命”、“三项行动”,开展城市功能配套完善提升年、环境卫生整治巩固年、公园绿地建设达标年、老旧小区改造突破年、物业管理服务规范年“五个年”活动,不断改善群众生活环境,提升生活品质。

完善城市功能。加快实施凉州植物园和西郊公园改造提升、县城绿化提质改造工程,建设一批中心城区及县城文化广场、园林漫步空间、街巷休闲游园,新增城区绿地 100 万平方米以上,建成森林公园 4 个、生态小游园 25 个。新建改建一批市政道路,优化城区路网结构。加快中心城区及县城路标、灯具、分道栏、垃圾箱、候车亭、门头牌匾等公共设施的新建改造,提升城市形象和品位。

开展文明创建。加快智慧城市建设和运行数字化管理服务平台,推进城市精细化管理。持之以恒抓好“遵守红绿灯”、“礼让斑马线”、“烟头不落地”等专项整治,治理城市脏乱差死角。大力弘扬社会主义核心价值观,让践行文明公约成为市民的自觉行为,不断提升全社会文明水平。

推进拆临拆违。以零容忍态度强力拆除违法违章建筑,坚决消除存量、杜绝新增,切实维护城乡规划的权威性、严肃性。依法依规清理整治“大棚房”、“五未”土地,进一步加大乡镇、村规划建设管理突出问题整治力度,全面清理整治停建“烂尾”工程,综合施策、大小齐抓,推动各类问题得到全面彻底整改。

(六)全面深化改革,增强发展动力活力。

贯彻中央和省委各项改革部署,结合实际,积极探索,把群众关注的热点难点问题作为改革的重要事项,小处切口、点上发力,加大改革力度,释放

改革红利。

持续推进供给侧结构性改革。坚决防止产能过剩行业新增产能。严格用地供应,加快消化非住宅商品房存量。全面落实减税降费政策,进一步清理规范涉企收费,继续实施电价、直购电交易等改革举措,推动企业降本增效。坚持底线思维,防范化解金融风险,密切关注地方银行流动性风险,牢牢守住不发生区域性金融风险底线。加强政府债务管理,持续压减“三公”经费,以改革的思路、创新的办法拓宽融资渠道,搞建设、促发展。加快推进市属国有企业改革重组,健全完善企业法人治理结构,提高市场化运营水平。

争创一流营商环境。按期完成市、县区政府机构改革任务。深化“放管服”改革,大力推进“四办”改革,进一步压减办事流程和环节,政务服务事项网上可办率达到 90%以上。推进工程建设项目审批制度改革,持续开展“证照分离”改革和“减证便民”行动,畅通网上咨询投诉渠道,切实方便企业、群众办事。真心实招支持民营企业发展,全面落实省委、省政府支持中小微企业高质量发展 58 条政策措施,积极搭建企业人才、用工招聘平台,强化银政企对接,完善融资担保体系,切实解决企业用工、融资等发展难题,引导、支持企业聚焦实业、做精主业,放心投资、放手发展。

推进农村综合改革。全面完成农村承包地确权登记颁证工作,规范土地流转管理,引导经营权向特色农业、新型农业经营主体有序流转。推进农村宅基地制度改革,完成农房一体调查登记发证。加快农村集体资产清产核资、确权登记、折股量化等工作,激活农村要素资源,推进农村“三变”改革,发展壮大村集体经济,不断增加农民财产性收入。落实承包土地经营权担保融资政策,探索集体资产股权质押贷款办法,打通金融服务“三农”各个环节。挖掘国有林场资源优势,提升经营管理水平,提高国有资产运行效益。稳步推进供销社综合改革。建设坚强有力的农业农村综合执法队伍,推进依法护农、法治兴农。

(七)切实保障和改善民生,增进人民群众福祉。

坚持以人民为中心的发展思想,把更多人力物力财力投向最贴近群众的地方,让高质量发展的成果更好惠及群众。

加强就业和社会保障。稳就业、增收入,重点支持高校毕业生、农民工、退役军人等群体创业就业,大力发展“归雁经济”,鼓励外出务工人员返乡创业就业,实现城镇新增就业 2.1 万人,城镇登记失业率控制在 3.5% 以内。扎实做好社会救助兜底保障工作,落实城乡居民基础养老金正常调整政策,进一步提高城乡低保和特困供养标准,关心关爱残疾人、优抚对象等群体。发挥公积金制度作用和优势,加大对新市民住房购房补贴力度,强化对农村群众建房的规划、许可服务,保障和改善城乡群众居住条件。

统筹推进社会事业发展。优先发展教育事业,实施教育现代化提升工程,深入推进城乡义务教育一体化改革发展。加快推进职业教育产教融合发展,加快发展特殊教育、继续教育,促进民办教育健康发展。深化新时代教师队伍建设和改革,树立良好师德师风,提升教师专业素质能力。加快推进医药卫生体制改革,稳步推进公立医院现代化管理制度建设,加大全科医生培养力度,加强医联体和县级医院重点专科建设,推进分级诊疗和家庭医生签约服务。完成重离子医疗设备注册和管理重构,尽快运营。加大医疗保险基金监管力度。加快建设多层次、智能化养老服务体系,完善社区居家养老服务功能,推进医养融合发展。加强未成年人思想道德建设,做好困境儿童和农村留守儿童关爱保障工作。加快公共文化服务体系建设,实施文化惠民、文化遗产传承保护工程,启动农村(社区)“一站式”阅览服务室建设。实施全民健身计划,多点布局笼式足球场、多功能运动场,新增全民健身点 20 个。广泛开展群众文体活动,引进发展品牌赛事。

提升社会治理水平。严格落实安全生产责任体系,持续强化道路交通、危险化学品、非煤矿山、建筑工地、食品药品、特种设备和人员密集场所等重

点领域安全监管。加强应急处突力量和装备建设,提升应急综合防范处置能力。落实维稳工作责任制,有效化解矛盾纠纷和信访积案,开展“无欠薪”城市创建活动。着力推进信用信息归集共享,加快社会信用体系建设。加强双拥模范城(县)创建工作,推进军民融合发展。做好退役军人服务保障,维护军人军属合法权益。纵深推进扫黑除恶专项斗争,严厉打击各类违法犯罪活动。深入开展民族团结进步创建工作,依法管理宗教事务,维护社会和谐稳定,天祝县力争创建全国民族团结示范县。

群众盼的就是我们要干的,群众身边的热点难点就是我们工作的重点,要坚持眼睛向下、脚步向下,及时了解群众所思所盼,解决一批群众最盼最急最忧最怨的问题,重点办好 10 件民生实事:1.减少城区学校“大班额”100 个以上,新增城区公办幼儿园园位 1000 个以上。2.继续开展城区学校基础设施三年改造提升行动,全面推进武威一中提升扩建项目,引进优质高中教育资源。3.市博物馆、图书档案馆、科技馆、城市规划馆建成开放。4.新建标准化村卫生室 25 所。5.规划建设中心城区及县城停车场 24 个、新增停车位 5000 个以上。6.提升改造老旧小区 12 个,惠及居民 2200 户以上;加装老旧小区电梯 30 部;实施城镇棚户区改造 4955 套(户)。7.新建改建中心城区及县城达标公厕 50 座以上。8.完成中心城区天然气入户 1 万户以上,覆盖率达到 90% 以上。9.强力推进农村人居环境综合整治,安装村道路灯 2600 盏以上,修建垃圾中转站 17 座,基本建成农村生活垃圾收集转运处理体系。10.做实做强社区警务室,建成标准化社区警务室 290 个以上,打造老百姓家门口的派出所。

(八)忠诚履职尽责,建设人民满意的服务型政府。

新时代新征程要求政府工作必须有新起色新作为。我们将以政府机构改革为契机,进一步转变职能、提高效能,勤政廉洁、狠抓落实,努力做到信念过硬、政治过硬、责任过硬、能力过硬、作风过硬,不辜负全市人民的期望和重托。

加强政治建设。坚持用习近平新时代中国特色社会主义思想

社会主义思想武装头脑、指导实践、推动工作。开展“不忘初心、牢记使命”主题教育，树牢“四个意识”，坚定“四个自信”，坚决做到“两个维护”。坚持知行合一，自觉把讲政治贯穿于政府工作各个方面，落实到具体工作中、体现到实际行动上。

坚持依法行政。贯彻落实“七五”普法规划和法治政府建设实施纲要，严格依照法定权限和程序履行职责，运用法治思维和法治方式推动工作。完善政府立法机制，做好城市社会生活噪声污染防治、大气污染防治、物业管理、历史文化名城保护等条例的立法工作。依法接受市人大及其常委会监督，自觉接受市政协民主监督，主动接受社会监督和舆论监督。严格规范执法行为，使权力在阳光下运行。

强化担当作为。适应高质量发展要求，深入研究、敏锐捕捉政策机遇，加强谋划、高效对接，提高政策转化落地能力，努力做到善学善谋、善作善成。抓落实、强执行，重诺守信，着力整治不落实、乱落实、假落实、少落实、慢落实、机械落实、应付式落实等形式主义、官僚主义问题，说了就算、定了就干、办就办好。坚持委任责成、守正出新，察实情、说实话、出实招、求实效。主动担责尽责，不讲干不成的理由，多想干成事的办法，用创新的思维、改革的办法、务实的举措破解发展难题，实事求是地化解历史遗留问题，推动各项工作提质提速提效。

建设廉洁政府。认真落实全面从严治党主体责任和“一岗双责”，严格执行中央八项规定及其实施细则精神和省委、市委实施办法，深入开展政府系统“十不准三基本”研判整改专项活动，做到履职尽责有原则、有规矩、有底线。健全权力运行制约和监督机制，依法加强审计监督，强化公共资源交易监管，持续整治群众身边的腐败和作风问题，把政府系统党风廉政建设和反腐败工作不断推向深入。

各位代表！

使命呼唤担当，奋斗成就未来。让我们更加紧密地团结在以习近平总书记为核心的党中央周围，在省委、省政府和市委的坚强领导下，坚定信心，担当作为，务实苦干，扎实工作，为加快建设生态美、产

业优、百姓富的和谐武威，决战决胜脱贫攻坚，全面建成小康社会而共同努力奋斗！

注解：

1.沿山、沿川、沿沙三大产业带：指我市因地制宜打造的以藜麦、食用菌、高原夏菜等为主的沿山产业带，以设施农牧业和农产品精深加工等为主的沿川产业带，以戈壁农业、特种果蔬、红枣、枸杞等为主的沿沙产业带。

2.PPP：又称PPP模式，即政府和社会资本合作，是公共基础设施中的一种项目运作模式。在该模式下，鼓励私营企业、民营资本与政府进行合作，参与公共基础设施的建设。

3.“黄金21条”：指我市《关于加快文化旅游名市建设的意见》中21条含金量较高的政策措施，涉及文化旅游项目建设、品牌培育、招商引资、奖补政策等多个领域。

4.“一超过两不愁三保障”：“一超过”即建档立卡贫困人口家庭当年农民人均纯收入稳定超过国家现行扶贫标准，“两不愁”即实现扶贫对象不愁吃、不愁穿，“三保障”即保障义务教育、基本医疗、住房安全。

5.农村“三变”改革：指农村资源变资产、资金变股金、农民变股东改革。

6.农村“四化六有”：“四化”即绿化、亮化、美化、文化，“六有”即有市场、有公厕、有戏台、有广场、有停车场、有小游园。

7.“绿盾2018”：是生态环境部、自然资源部、水利部、农业农村部、国家林业和草原局、中国科学院和国家海洋局2018年联合开展的自然保护区监督检查专项行动。

8.“五未”土地：指批而未供、供而未用、用而未尽、建而未投、投而未达标等各类低效用地。

9.“大棚房”：即以农业大棚为名，在旁边和内部进行的非农业建设，属违法建设。

10.“三品一标”：指无公害农产品、绿色食品、

有机农产品和农产品地理标志。

11.“五个一”包抓责任制:指“一个项目、一名领导、一套班子、一个方案、一抓到底”的工作机制。

12.“三项革命”、“三项行动”:指烟头革命、厕所革命、交通革命,基础设施提升行动、城市功能完善行动、绿地倍增行动。

13.“三去一降一补”:指通过去产能、去库存、去杠杆、降成本、补短板推进供给侧结构性改革。

14.“四项制度”:指全面治理拖欠农民工工资问题的按月足额支付、实名制管理、工资保证金、农民工工资专用账户四项制度。

15.“智慧武威·雪亮工程”：“雪亮工程”，指公共安全视频监控建设联网应用，在重点公共区域、行业、领域建设视频监控系统，开展视频图像信息在治安防控、社会治理、智能交通、服务民生、生态建设与保护等领域应用。“智慧武威·雪亮工程”，指依托“雪亮工程”，对全市网络进行统一整合，通过大数据先进的科技手段、方法，实现平台的集成统一、数据的关联共享、机制的整合优化，充分发挥网络和信息化对全市改革发展稳定的重要作用。

16.“四个意识”:政治意识、大局意识、核心意识、看齐意识。

17.“四个自信”:道路自信、理论自信、制度自信、文化自信。

18.“两个维护”:坚决维护习近平总书记在党中央的核心、全党的核心地位,坚决维护党中央权威和集中统一领导。

19.“学法一刻”:2018年8月市政府建立常态化学法制度,每次常务会议都利用一刻钟时间集体学习法律法规和重要政策性文件,坚持领导带头学法用法,以此带动政府工作人员学法用法,全面提升政府工作法治化水平。

20.“三性”论证:指谋划项目要充分进行必要性、可行性、合规性论证。

21.公职律师:指任职于党政机关或者人民团体,依法取得司法行政机关颁发的公职律师证书,在本单位从事法律事务工作的公职人员。

22.“放管服”改革:推进简政放权、放管结合、优化服务改革,不断提高政府效能。

23.“十不准三基本”研判整改专项活动:市政府要求在各县区政府和市政府工作部门开展“十不准三基本”研判整改专项活动。“十不准”:不准触碰越过一条线、不准推脱分内一丝责、不准拖延超时一分钟、不准虚化落空一件事、不准虚报假报一个数、不准粗暴对待一个人、不准随意违背一条约、不准劳民多跑一趟路、不准违规收受一份礼、不准干好干坏一个样。“三基本”:本县区政府和本部门基本情况、基本职权、基本思路。

24.三大攻坚战:指防范化解重大风险攻坚战、精准脱贫攻坚战、污染防治攻坚战。

25.消费扶贫:指社会各界通过消费来自贫困地区和贫困人口的产品与服务,帮助贫困人口增收脱贫的一种扶贫方式,是社会力量参与脱贫攻坚的重要途径。

26.“五小”产业:指小家禽、小庭院、小作坊、小手工、小买卖。

27.“千万工程”:即“千村示范、万村整治”工程,是“绿水青山就是金山银山”理念在浙江基层农村的成功实践。

28.“三废”:废水、废气、废渣。

29.现代丝路寒旱农业:这是对全省特色农业基本形态的最新概括和明确定位,旨在发挥甘肃农耕文化底蕴深厚、与丝路沿线国家和地区农业交往历史悠久、通道枢纽功能明显的独特优势,充分集成设施化、机械化、智能化、数字化等现代技术手段,挖掘高寒干旱气候条件下农业发展的资源潜力,努力走出一条具有“现代”方向引领、“丝路”时空定位、“寒旱”内在特质的新时代农业发展路子。

30.粮改饲:是农业农村部开展的一项改革。主要引导种植全株青贮玉米,同时也因地制宜,在适合种牧草的地区推广优质牧草,将粮食、经济作物“二元”结构调整粮食、经济、饲料作物“三元”结构。

31.限下转限上:国家对纳入定期统计报表范

围的批发企业、零售企业、住宿餐饮企业的销售(营业)额及从业人员标准作出了明确的规定,批发业(包括外贸企业)年商品销售总额在2000万元以上,零售业年商品销售总额在500万元以上,住宿业年主营业务收入在200万元以上,餐饮业年主营业务收入在200万元以上。根据限额以上企业申报条件,引导符合条件的企业积极提供资料主动申报,经国家统计局审核通过后,正式入库成为限额以上企业。

32.“三公”经费:指财政拨款支出安排的出国(境)费、车辆购置及运行费、公务接待费。

33.“四办”改革:指一窗办、一网办、简化办、马上办。

中国人民政治协商会议 武威市第四届委员会常务委员会 工作报告

——2019年3月5日在政协武威市第四届委员会第三次会议上
政协武威市委员会主席 周晓红

各位委员：

我代表政协武威市第四届委员会常务委员会，向大会报告工作，请予审议。

2018年工作回顾

一年来，在中共武威市委的坚强领导下，市政协及其常委会以习近平新时代中国特色社会主义思想为指导，深入学习贯彻习近平总书记关于加强和改进人民政协工作的重要思想，紧紧围绕全市经济社会发展大局，团结带领政协各参加单位和广大政协委员紧扣市委市政府中心工作，在建言资政和凝聚共识上双向发力，在服务大局和关注民生上主动作为，认真履行了政治协商、民主监督、参政议政职能，为助推全市高质量发展作出了新的贡献。

一、坚持旗帜鲜明讲政治，以习近平新时代中国特色社会主义思想统揽政协工作，牢牢把握正确政治方向

常委会牢牢把握政协组织是政治组织的本质属性，着力强化理论武装，加强思想政治引领，不断夯实团结奋斗的共同思想政治基础。一是坚持以党的政治建设为统领。牢固树立“四个意识”，坚定“四个自信”，坚决做到“两个维护”。严格遵守政治纪律和政治规矩，切实在思想上政治上行动上同以习近平

平同志为核心的党中央保持高度一致。坚定不移贯彻落实中央决策部署和省委、市委工作安排，组织引导政协各参加单位、各级政协组织和广大政协委员旗帜鲜明讲政治。二是坚持用党的科学理论武装头脑。建立完善学习制度，深入学习贯彻习近平新时代中国特色社会主义思想，中共十九大和十九届二中、三中全会精神。按照全国政协和省政协统一部署，首次在全市政协系统组织开展了习近平总书记关于加强和改进人民政协工作的重要思想学习研讨活动，首次召开全市政协系统党建工作座谈会，扎实开展“大学习、大武装、大培训、大提高”活动，召开党组中心组学习会、党组会、主席会、常委会会议39次，持续加强理论学习，增强政治定力，在学懂弄通做实上下功夫，自觉把学习成果转化为履职实效。三是坚持党委的坚强领导。市委高度重视政协工作，市委常委会会议多次听取市政协党组工作汇报，审定市政协常委会工作报告和《2018年协商工作计划》，出台《关于加强和改进人民政协民主监督工作的实施意见》，对全市政协事业发展作出新的部署。市政协坚持把市委的领导贯穿于政协工作的各环节和全过程，第一时间组织传达市委重要会议精神，第一时间按照市委的各项部署推进工作，主动邀请市委市政府领导参加政协重要会议和重大活动，严格执行重大事项向市委请示报告制

度,确保政协事业沿着正确方向前行。

二、坚持聚焦党政中心工作协商议政,自觉在全局中思考、在大局下行动,积极发挥协商民主重要渠道和专门协商机构作用

坚持党委政府中心工作推进到哪里,政协工作就跟进到哪里,力量就汇聚到哪里,组织全委会议、常委会议专题议政和对口协商、调研视察 20 次,向市委报送 13 篇协商议政成果和学习考察报告,提出意见建议 316 条。一是聚焦脱贫攻坚协商议政。组织政协委员围绕“古浪县天祝县精准扶贫精准脱贫”开展重点调研视察,提出了加强教育培训,激发贫困群众内生动力等 29 条建议。组织市政协委员赴陇南市西和、康县等地考察学习脱贫攻坚工作经验,报送市委的《赴陇南市考察学习报告》受到充分肯定,市委作出部署,在全市范围内借鉴推广省政协帮扶西和县的工作经验,转发县区和市直部门学习借鉴陇南市电商扶贫、乡村旅游、品牌战略等经验。二是聚焦全域生态文明建设协商议政。围绕“落实排污防控措施,大力推进大气污染防治”进行常委会议议政,提出了全面提高大气污染防治的系统化、科学化和精细化水平等 39 条建议。围绕“加强祁连山水源涵养林(武威段)保护和建设”开展调研,提出了进一步加大生态环境问题整改力度,建好绿色生态屏障等 6 条建议。围绕“城市绿地公园建设管理”开展调研,提出了提升城市绿化理念,体现文化品位、加强管护等 16 条建议。三是聚焦产业转型升级协商议政。围绕“加快文化旅游产业发展”专题,在市政协四届二次全会期间召开专题议政会,提出了推动文化与旅游深度融合等 78 条建议。围绕“建设文化旅游名市,保护历史文化名城”进行常委会议议政,提出了坚持全域旅游理念,推动文化旅游产业全面发展等 31 条建议。围绕“提升农业适度规模经营水平,推进农户与现代农业发展的有机衔接”进行对口协商,提出了加快农业经营主体生成,提升产业化带动能力等 24 条建议。四是聚焦保障和改善民生协商议政。在常委会议议政中,围绕“推进厕所革命,努力补齐影响群众生活品

质短板”提出了管好用好厕所,加强污水处理等 22 条建议;围绕“居民小区物业管理”提出了理顺物业管理体制机制、加大物业企业指导监管力度等 14 条建议。在重点调研视察中,围绕“全民科学素质计划行动纲要实施”提出了进一步促进重点人群科学素质均衡发展等 11 条建议。围绕助推创建全国文明城市,提出了加强停车设施建设,更好服务群众等 46 条建议。五是聚焦提案办理协商议政。坚持围绕中心、服务大局、提高质量、讲求实效的方针,不断加强提案工作能力建设,严把提案审查关口,健全提办协商机制,加强与承办部门联系,密切与政协委员、政协各参加单位沟通,抓好知情、协调、反馈等服务工作,努力提升提案工作科学化水平,有效促进了提案提办质量。市政协四届二次会议审查立案 165 件提案办复率为 100%,已解决和列入计划逐步解决的 133 件,占 80.6%。

这些履职成果市委高度重视,有的已进入市政府的相关规划计划,有的推动了问题的解决,有的促进了政策的出台,有的转化为县区、部门的工作措施。市委对政协委员意见建议的重视和关注,极大地激发了委员建言献策的积极性、责任感,参政议政热情空前高涨,议政质量进一步提高。

三、围绕市委部署的包抓任务主动作为、担当尽责,为推动高质量发展添砖加瓦、助力加油

一是扛紧扛实脱贫攻坚帮扶责任。主席会议成员带头聚焦“两不愁三保障”,深入包抓的 7 个乡镇和 30 个深度贫困村蹲点驻村,摸清实情,查实问题,靠实责任,细化措施,激发帮扶对象内生动力,动态完善落实“一户一策”精准脱贫计划,因地制宜培育发展富民产业。市、县区政协委员积极承担脱贫攻坚帮扶责任,主动参与产业扶贫、教育扶贫、科技扶贫、医疗扶贫和文化扶贫等各具特色的帮扶活动。市政协机关帮助帮扶对象因地制宜培育发展牛羊鸡和枸杞、芦笋等富民产业,协调项目资金硬化村组道路、建设村文化设施和养殖小区,组织开展环境卫生整治,改善人居环境,合力助推脱贫攻坚。二是落细落实重大项目包抓任务。根据市委重大建

设项目“五个一”包抓部署,主席会议成员 24 次深入包抓的 9 个重点项目现场,强化调度管理,积极帮助解决项目建设中程序不规范、资金不到位等问题和困难,加快推进包抓项目实施进度。三是扎实开展祁连山生态环境问题整改整治“回头看”。主席会议成员按照市委统一部署,紧盯 22 项包抓任务,先后 26 次赶赴一线排查整改整治问题隐患,优化整改整治方案,督促整改主体分类施策,集中攻坚破难,完成了包抓任务。

四、广泛凝聚社会各界共识,自觉发挥人民政协作为统一战线组织的作用,找到最大公约数、画出最大同心圆

一是着力巩固合作共事局面。健全完善多层次的协商议政格局,精选城市建设中历史文化元素体现、移民迁出区生态修复建设、农村高价彩礼问题治理等 10 个专题,纳入 2018 年协商工作计划并搭建平台,由各民主党派、工商联和人民团体与政协委员共同协商议政,通过安排大会发言、联合开展调研、反映社情民意等活动,为政协各参加单位发表见解和主张创造条件,最大限度调动界别委员的积极性,吸纳各界别群众的意见建议,使协商更加富有代表性和针对性。二是广泛汇聚创城的思想共识。动员政协委员和机关干部强化责任担当,凝心聚力投身创城工作,先后组织“创建全国文明城市政协委员建真言”10 期稿件在武威日报刊发,制作“创建全国文明城市政协委员在行动”7 期节目在电视台报道,举办“弘扬崇文尚德包容创新精神、助推创建全国文明城市”书画摄影展等活动,组织政协委员深入宣传全市上下创城成效,积极为创城发声点赞,建言助力,共同协助营造创城的良好氛围。三是不断丰富精神文化生活。组织机关干部参加全市“万人吟诵凉州词”大赛和展演活动,获得市直机关复赛第一名和全市决赛二等奖。组织委员观摩全市脱贫产业和全域生态文明建设项目;首次组织开展“学习劳模精神、共建生态文明”义务压沙、“赏凉州美景铸健康体魄”健康徒步走等委员活动日,举办市政协机关运动会,不断提振精气神,汇聚正能

量,进一步增强了政协队伍的向心力和凝聚力。四是着力做好宣传引导。加强“武威政协”微信公众号管理,及时推送发布党的建设、经济社会发展成果和政协工作动态,链接共享优质学习资源,发好政协声音,讲好武威故事。

五、以党建工作新成效引领政协队伍建设,主动适应新时代新要求,持续推进政协工作不断取得新进展

坚持以党的建设统领政协队伍建设,立足懂政协、会协商、善议政,着眼守纪律、讲规矩、重品行,政协工作的履职基础不断夯实。一是认真履行党组管党治党主体责任。充分发挥党组领导作用,严守政治纪律和政治规矩,层层压实主体责任链条,强化警示教育和监督检查,逢会必讲党建,党组会议专题研究全面从严治党工作 5 次,开展约谈 3 次,1 月、7 月分别向市委报告了全面从严治党和意识形态主体责任落实情况。全面加强党风廉政建设,支持市纪委监委派驻纪检组履行职责,努力营造良好的政治生态。严格落实“三会一课”制度,机关党支部标准化建设通过验收。二是高度重视常委会自身建设。常委会组成人员带头强化理论武装,提高政治站位,讲纪律、讲规矩,遵守政协章程、执行政协决议。带头参加政协组织的学习和调研视察等活动,认真撰写提案、社情民意信息和调研视察报告,认真履行常委会各项职责。按照全国政协和省政协统一部署,首次组织政协常委年度述职,9 位常委大会述职,7 位常委书面述职。三是持续优化委员管理考核机制。强化委员教育培训,通过邀请专家学者面授,组织委员观摩全市重点项目等方式,先后组织 5 期培训班,实现了对委员、机关干部的培训全覆盖,提升了委员的政治站位和参政议政能力,为委员主体作用的有效发挥夯实了基础。邀请省、市政协委员列席市政协常委会,拓展委员视野,丰富委员履职形式。强化委员管理考核,制定履职工作规则,完善委员履职档案,督促委员做好“委员作业”,首次提交委员履职报告,实行年终考核通报,激发了委员履职荣誉感和责任感,调动了委员

履职积极性、主动性和创造性。四是深入推进机关作风建设。深入贯彻中央八项规定及实施细则精神和省委、市委实施办法,深入推进作风建设,鲜明树立重实干、重实绩的用人导向,强化对制度执行的监督检查,推进机关工作规范化建设,推动政协工作提质增效。

一年来,常委会工作取得新的进步,主要体会是:

一是坚持旗帜鲜明讲政治。把旗帜鲜明讲政治作为必须恪守的根本政治原则,牢固树立“四个意识”,坚定“四个自信”,坚决做到“两个维护”,认真落实新时代人民政协党建工作新要求。坚持在中共武威市委的坚强领导下开展工作,自觉做到市委有号召、政协有行动,市委有部署、政协有落实,把党的领导贯穿到政协工作的全过程和各环节。

二是坚持强化理论武装。把深入学习贯彻习近平新时代中国特色社会主义思想、习近平总书记关于加强和改进人民政协工作的重要思想作为一切工作的前提,以理论上的清醒确保政治上的坚定,把坚持正确的政治方向、高度的政治站位、坚定的政治态度贯穿到谋划工作、推动落实的各方面。

三是坚持围绕中心服务大局。紧紧围绕市委总体思路,把市委部署的重点工作作为议政建言的主攻方向,把反映人民群众意愿诉求作为履职尽责的重点领域,精心筛选议政专题,通过多方面调查研究,多层次协商议政,努力使建言建在需要时、议政议到点子上、监督监在关键处。

四是坚持在创新中提神聚气。通过组织政协常委述职,委员提交履职报告,观摩全市脱贫产业和全域生态文明项目,参加创城实践和义务压沙,举办书画摄影展、健康徒步走和机关运动会等活动,有效增强了委员的责任意识,激发了履职活力,提振了精气神,展示了新形象,汇聚了助推武威高质量发展的正能量。

各位委员,一年来的工作成绩,是中共武威市委坚强领导的结果,是市人大常委会、市政府和社会各界大力支持的结果,凝结着市政协各参加单

位、广大政协委员、全体政协机关干部团结协作、用心履职、主动作为、扎实工作的辛勤汗水。我代表市政协常委会表示衷心的感谢!

同时,我们也清醒地认识到工作还存在着差距和不足:一是专委会基础性作用发挥还不充分。个别协商选题角度把握还不够精准,协商交流的形式比较单一,发现和揭示问题的前瞻性、时效性仍有不足,在打造高质量、有影响的议政成果方面仍需持续用力。二是委员主体作用发挥还不够。委员履职管理考核和服务保障还不够精细,个别委员的荣誉感和责任感还没有完全激发出来,主体作用发挥还不够明显。三是机关作风建设仍存在一些差距。个别干部敬业精神、进取意识还不强,主动担当尽责、狠抓工作落实的劲头还不足,精神状态和工作作风还不适应新形势新任务的要求。我们真诚希望各位委员、各位同志对常委会工作提出意见和建议,常委会将高度重视,认真研究,在今后工作中切实改进。

2019年主要工作

2019年,是新中国成立和人民政协成立70周年,是决战决胜脱贫攻坚、全面建成小康社会的关键之年。常委会工作的总体要求是:以习近平新时代中国特色社会主义思想为指导,全面贯彻中共十九大和十九届二中、三中全会精神,深入贯彻落实习近平总书记视察甘肃重要讲话和“八个着力”重要指示精神,按照省委十三届七次全会暨省委经济工作会议、市委四届八次全会暨市委经济工作会议的部署要求,坚持团结和民主两大主题,围绕中心,服务大局,把加强思想政治引领、广泛凝聚共识作为履职工作的中心环节,坚定不移走生态优先、绿色发展之路,认真履行政治协商、民主监督、参政议政职能,充分发挥协商民主重要渠道和专门协商机构的作用,为继续打好三大攻坚战,奋力开创高质量发展新局面,建设经济强市、生态大市、文化旅游名市,打造生态美、产业优、百姓富的和谐武威贡献智

慧和力量,以优异成绩庆祝新中国成立和中国人民政协成立70周年。

今年重点做好三个方面的工作。

一、坚持正确政治方向不动摇,在加强政协系统党的建设上持续用力

认真贯彻落实中共中央关于加强党的政治建设等重要决策部署和省委、市委工作安排,以政治建设为统领,全面加强政协系统党的建设。一是持续推动学习贯彻习近平新时代中国特色社会主义思想和中共十九大精神往深里走、往心里走、往实里走。坚持把习近平新时代中国特色社会主义思想作为政协工作的根本遵循,增强“四个意识”,坚定“四个自信”,坚决做到“两个维护”,认真开展“不忘初心、牢记使命”主题教育,把理论武装同调查研究、协商议政等政协工作实践紧密结合起来,切实在学懂弄通做实上下功夫,做到学思用贯通、知信行合一。二是坚持把加强思想政治引领、广泛凝聚共识作为政协工作的中心环节抓紧抓好。持续推进深入学习贯彻习近平总书记关于加强和改进人民政协工作的重要思想“大学习、大武装、大培训、大提高”活动,进一步巩固提升学习实践成果,引导广大政协委员和社会各界人士不断增进政治认同、思想认同、理论认同、情感认同,真正把党的思想和主张转化为广大政协委员的思想自觉和行动自觉,确保全市政协工作始终沿着正确方向前进。加强与各民主党派、工商联和人民团体协商共事,努力找到最大公约数,画出最大同心圆,最大限度地为全市改革发展聚民心、凝人心、筑同心。三是充分发挥政协党组“把方向、管大局、保落实”的重要作用。市政协党组将更加坚定地肩负起实现党对人民政协领导的重大政治责任,严格执行重大问题向市委请示报告制度,坚持重要工作报请市委审定,重大事项向市委请示,重要履职成果向市委报送。认真履行全面从严治党主体责任,严肃党内政治生活,严格执行民主集中制,深入推进党风廉政建设和反腐败工作。充分发挥中共党员委员的先锋模范作用,强化党组织战斗堡垒作用。探索建立市政协党组成员

联系相关界别党员委员、党员委员联系党外委员等制度,实现党的组织对党员委员的全覆盖、党的工作对政协委员的全覆盖。坚决肃清火荣贵流毒和影响,切实净化政治生态。

二、聚焦党政中心工作任务不偏离,在形成高质量、务实管用的履职成果上持续用力

坚持政治协商聚焦大事、民主监督紧盯难事、参政议政关注实事,深入协商议政,广泛建言资政,以高质量、有深度的协商议政和调研视察成果,为市委市政府决策提供参考。一要聚焦市委重点工作议政建言。紧扣助推全国文明城市创建,开展全体会议协商。紧扣脱贫攻坚和乡村振兴,开展以“加大农村人居环境整治力度,推进乡村振兴战略实施”为专题的常委会议协商;以“落实扶贫政策,确保困难群众饮水安全”为专题的双月协商。紧扣全域生态文明建设,开展以“实施国家节水行动,促进水资源节约集约高效利用”为专题的常委会议协商;以“强化造林绿化管护,巩固国土绿化成果”为专题的双月协商;以“推进河长制(湖长制)落实”为专题的重点视察。紧扣经济高质量发展,开展以“立足资源优势发展文化旅游产业,助力藏区产业转型升级”和“‘活化’文物资源,助推文化旅游名市建设”为专题的双月协商;以“‘三大特色产业带’‘八大产业’培育”为专题的重点调研。紧扣保障和改善民生,以“健全公共卫生服务体系,助推健康武威建设”为专题的常委会议协商;以“深化产教融合,推动职业教育高质量发展”和“加快公共停车设施建设管理,推进城市功能配套完善提升”为专题的双月协商。二要聚焦打赢脱贫攻坚战加油冲刺。紧盯“一超过两不愁三保障”目标,认真落实脱贫攻坚帮扶责任,强化扶志扶智,提振贫困群众的精气神和发展的内生动力,调整完善“一户一策”脱贫计划,落实落细帮扶责任,助力古浪县、天祝县脱贫摘帽。三要聚焦提案质量提高办理实效。坚持把提案质量作为提案工作的关键,进一步健全完善提案形成、办理和服务工作机制,严格“提、立、办、督、答”工作程序,深入推进提案提办质量双向评议,认真遴选重点提案,

组织主席会议成员、民主党派和专委会开展对口督办,扎实做好立案时、办理中的协商及办理后的成果运用和反馈工作,不断增强提案办理实效。四要聚焦民生民情参与社区治理试点。积极参加“两代表一委员”进社区参与社区治理试点,政协委员要在社区治理创新进程中认真做好政策宣传、参政议政、倾听民声、集中民智、反映社情民意、参与社区公共事务、平安社区建设及社区矛盾预防化解工作,切实发挥好党委政府与人民群众的桥梁和纽带作用。

三、狠抓队伍建设不松懈,在不断提升履职能力、增强履职实效上持续用力

习近平总书记指出,人民政协是国家治理体系的重要组成部分。做好新时代政协工作,必须把履职能力建设摆在突出位置,进一步加强政协队伍建设,自觉担负起政协制度参与者、实践者、推动者的政治责任。一要坚持作风建设永远在路上。深入贯彻中央八项规定及实施细则精神和省委、市委实施办法,坚决反对形式主义、官僚主义,着力解决工作不扎实、标准要求不高等问题,坚持不懈纠“四风”树新风,确保党中央决策部署和省委、市委工作安排不折不扣地贯彻落实到政协各项履职实践中。二要自觉服从服务改革大局。认真落实党中央、省委、市委关于深化机构改革的部署,以改革创新激发工作活力,优化职能,明确责任,着力加强专委会履职能力建设,支持专委会与党派团体、界别组织、县区政协开展联合调研,不断强化专委会对口协商,切实发挥专委会基础性作用,营造更好的协商民主氛围和环境。三要着力发挥委员的主体作用。持续加强委员培训教育,完善委员履职工作管理考核制度,优化委员考核评价和常委述职机制,不断提高政治把握能力、调查研究能力、联系群众能力、合作共事能力。举办以“庆祝新中国成立和人民政协成立70周年”为主题的书画摄影展、机关运动会和登山徒步走等主题实践活动,组织委员观摩重大项目,感受发展成果,着力激发委员责任意识和履职活力,增强委员队伍凝聚力,不断提升履职实效。四

要切实加强政协机关干部队伍建设。树立正确导向,强化责任担当,高标准严要求,持续加大教育管理和激励引导力度,进一步强化机关干部素质培训和实践锻炼,不断提升统筹协调能力、执行落实能力和服务保障能力,努力打造信念坚、政治强、本领高、作风硬的高素质机关干部队伍。

各位委员,新思想引领新时代,新使命开启新征程。让我们更加紧密地团结在以习近平总书记为核心的党中央周围,在中共武威市委的坚强领导下,不忘初心、牢记使命,同心协力、团结奋进,为建设经济强市、生态大市、文化旅游名市,打造生态美、产业优、百姓富的和谐武威作出新的贡献!

中华人民共和国

2018 年国民经济和社会发展统计公报^[1]

中华人民共和国国家统计局

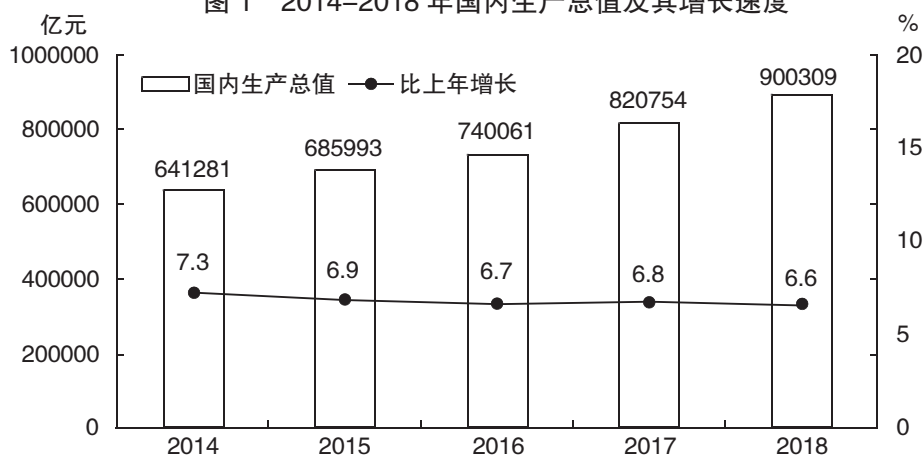
2019 年 2 月 28 日

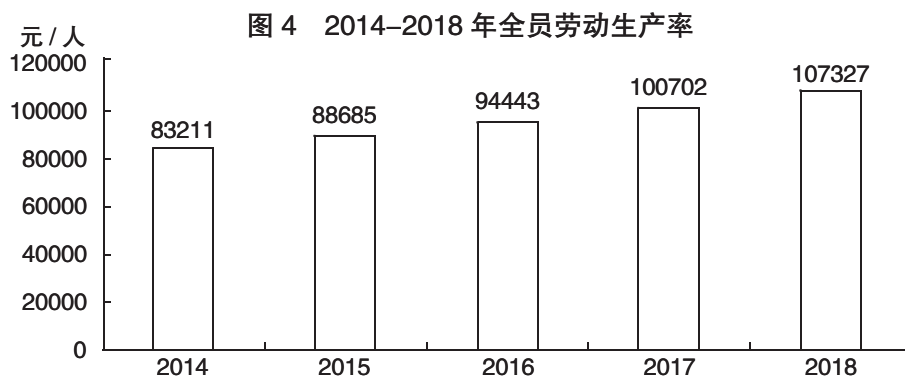
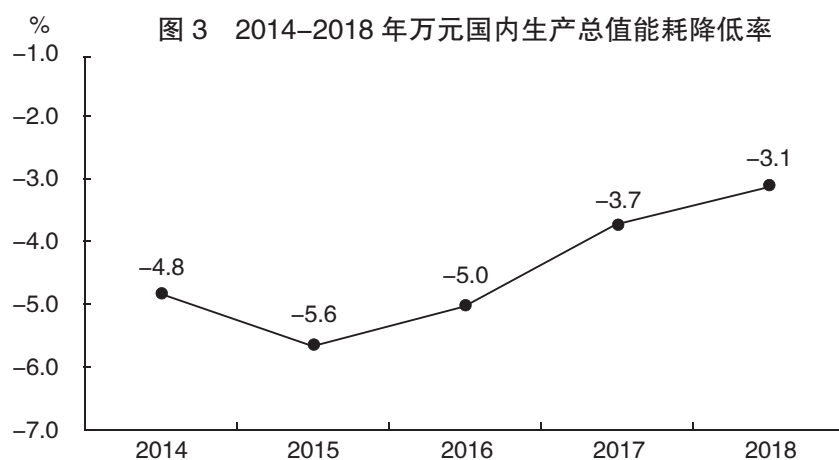
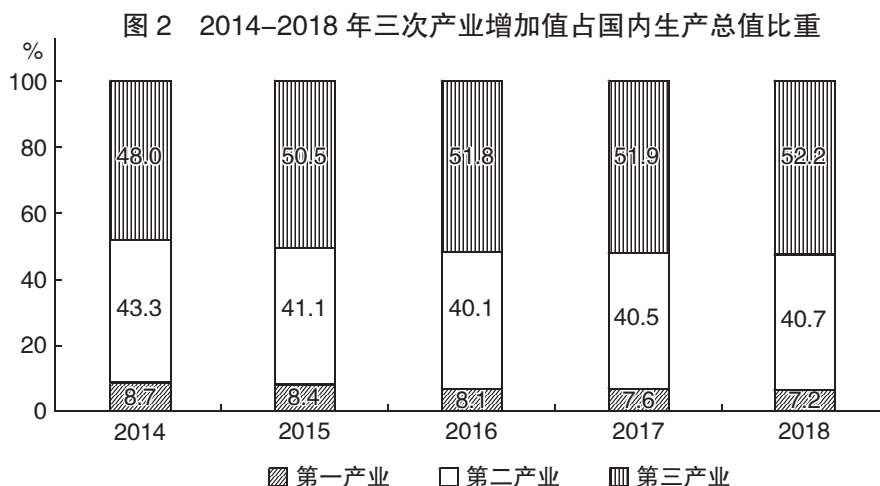
2018 年,面对复杂严峻的国际环境和艰巨繁重的改革发展稳定任务,在以习近平同志为核心的党中央坚强领导下,各地区各部门以习近平新时代中国特色社会主义思想为指导,全面贯彻党的十九大和十九届二中、三中全会精神,按照党中央、国务院决策部署,统筹推进“五位一体”总体布局,协调推进“四个全面”战略布局,坚持稳中求进工作总基调,深入贯彻新发展理念,落实高质量发展要求,以供给侧结构性改革为主线,着力深化改革扩大开放,坚决打好防范化解重大风险、精准脱贫、污染防治三大攻坚战,有效应对外部环境深刻变化,统筹稳增长、促改革、调结构、惠民生、防风险,做好稳就业、稳金融、稳外贸、稳外资、稳投资、稳预期工作,经济运行总体平稳、稳中有进,质量效益稳步提升,人民生活持续改善,保持了经济持续健康发展和社会大局稳定,朝着实现全面建成小康社会的目标迈出了新的步伐。

一、综合

初步核算,全年国内生产总值^[2]900309 亿元,比上年增长 6.6%。其中,第一产业增加值 64734 亿元,增长 3.5%;第二产业增加值 366001 亿元,增长 5.8%;第三产业增加值 469575 亿元,增长 7.6%。第一产业增加值占国内生产总值的比重为 7.2%,第二产业增加值比重为 40.7%,第三产业增加值比重为 52.2%。全年最终消费支出对国内生产总值增长的贡献率为 76.2%,资本形成总额的贡献率为 32.4%,货物和服务净出口的贡献率为 -8.6%。人均国内生产总值 64644 元,比上年增长 6.1%。国民总收入^[3]896915 亿元,比上年增长 6.5%。全国万元国内生产总值能耗^[4]比上年下降 3.1%。全员劳动生产率^[5]为 107327 元/人,比上年提高 6.6%。

图 1 2014-2018 年国内生产总值及其增长速度



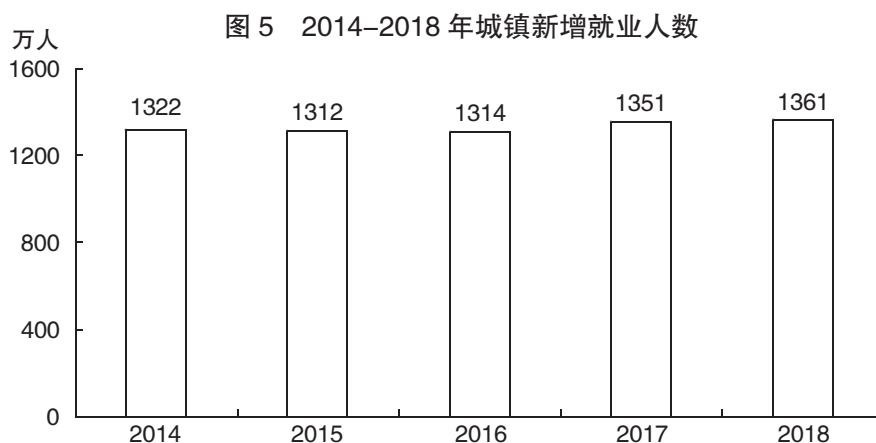


年末全国大陆总人口 139538 万人,比上年末增加 530 万人,其中城镇常住人口 83137 万人,占总人口比重(常住人口城镇化率)为 59.58%,比上年末提高 1.06 个百分点。户籍人口城镇化率为 43.37%,比上年末提高 1.02 个百分点。全年出生人口 1523 万人,出生率为 10.94‰;死亡人口 993 万人,死亡率为 7.13‰;自然增长率为 3.81‰。全国人户分离的人口^⑥2.86 亿人,其中流动人口^⑦2.41 亿人。

表 1 2018 年年末人口数及其构成

指 标	年末数(万人)	比重(%)
全国总人口	139538	100.0
其中:城镇	83137	59.58
乡村	56401	40.42
其中:男性	71351	51.1
女性	68187	48.9
其中:0-15岁(含不满16周岁) ^⑧	24860	17.8
16-59岁(含不满60周岁)	89729	64.3
60周岁及以上	24949	17.9
其中:65周岁及以上	16658	11.9

年末全国就业人员 77586 万人,其中城镇就业人员 43419 万人。全年城镇新增就业 1361 万人,比上年增加 10 万人。年末全国城镇调查失业率为 4.9%,比上年末下降 0.1 个百分点;城镇登记失业率为 3.8%,下降 0.1 个百分点。全国农民工^⑨总量 28836 万人,比上年增长 0.6%。其中,外出农民工 17266 万人,增长 0.5%;本地农民工 11570 万人,增长 0.9%。



全年居民消费价格比上年上涨 2.1%。工业生产者出厂价格上涨 3.5%。工业生产者购进价格上涨 4.1%。固定资产投资价格上涨 5.4%。农产品生产者价格^⑩下降 0.9%。12 月份 70 个大中城市新建商品住宅销售价格月同比上涨的城市个数为 69 个,下降的为 1 个。

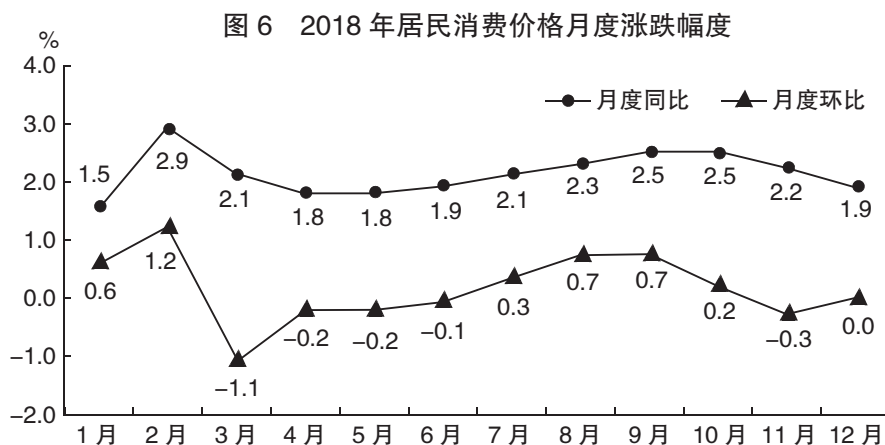
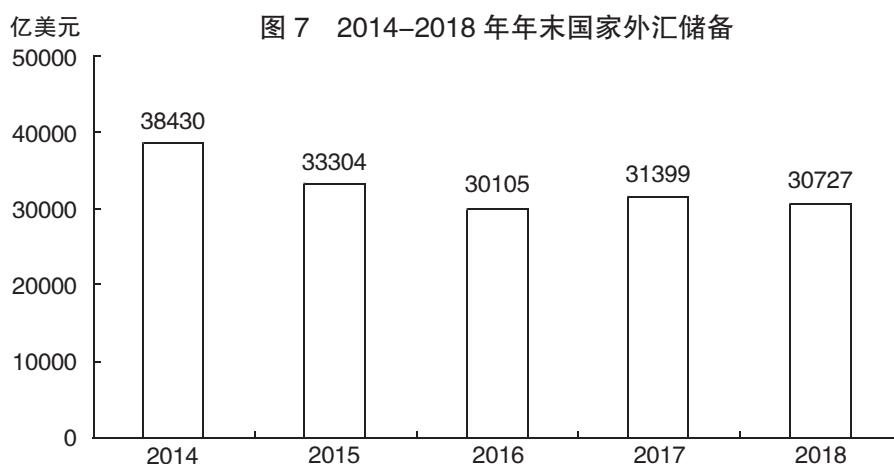


表 2 2018 年居民消费价格比上年涨跌幅度

单位:%

指 标	全 国	城 市	
		城 市	农 村
居民消费价格	2.1	2.1	2.1
其中:食品烟酒	1.9	2.1	1.1
衣着	1.2	1.1	1.5
居住 ^[11]	2.4	2.1	3.3
生活用品及服务	1.6	1.6	1.6
交通和通信	1.7	1.6	1.8
教育文化和娱乐	2.2	2.3	2.2
医疗保健	4.3	4.6	3.7
其他用品和服务	1.2	1.2	1.2

年末国家外汇储备 30727 亿美元,比上年末减少 672 亿美元。全年人民币平均汇率为 1 美元兑 6.6174 元人民币,比上年升值 2.0%。

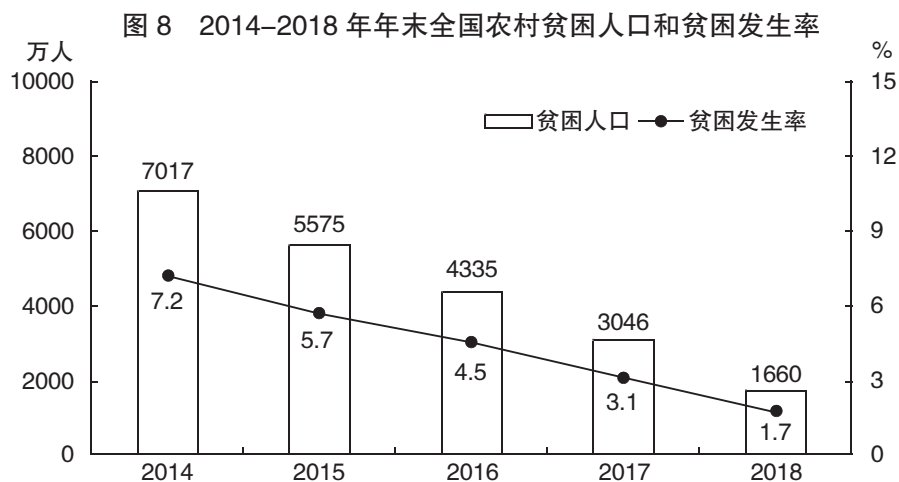


供给侧结构性改革深入推进。全年全国工业产能利用率^[12]为 76.5%。其中,煤炭开采和洗选业产能利用率为 70.6%,比上年提高 2.4 个百分点;黑色金属冶炼和压延加工业产能利用率为 78.0%,提高 2.2 个百分点。年末商品房待售面积 52414 万平方米,比上年末减少 6510 万平方米。其中,商品住宅待售面积 25091 万平方米,减少 5072 万平方米。年末规模以上工业企业资产负债率为 56.5%,比上年末下降 0.5 个百分点^[13]。全年规模以上工业企业每百元主营业务收入中的成本为 83.88 元,比上年下降 0.20 元。全年生态保护和环境治理业、农业固定资产投资(不含农户)分别比上年增长 43.0%和 15.4%。

新动能持续发展壮大。全年规模以上工业中,战略性新兴产业^[14]增加值比上年增长 8.9%。高技术制造业^[15]增加值增长 11.7%,占规模以上工业增加值的比重为 13.9%。装备制造业^[16]增加值增长 8.1%,占规模以上工业增加值的比重为 32.9%。全年规模以上服务业^[17]中,战略性新兴产业^[18]营业收入比上年增长 14.6%。全年高技术产业投资^[19]比上年增长 14.9%,工业技术改造投资^[20]增长 12.8%。全年新能源汽车产量 115 万辆,比上年增长 66.2%;智能电视产量 11376 万台,增长 17.7%。全年网上零售额^[21]90065 亿元,比上年增长

23.9%。

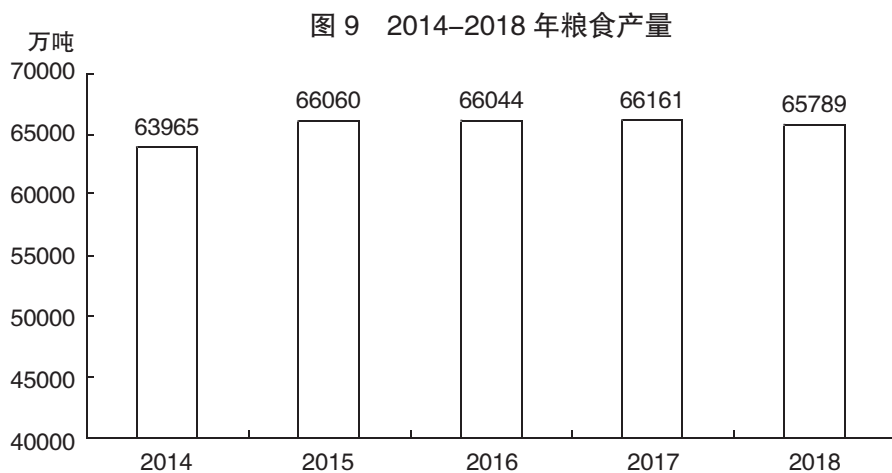
脱贫攻坚成效显著。按照每人每年 2300 元(2010 年不变价)的农村贫困标准计算,年末农村贫困人口 1660 万人,比上年末减少 1386 万人^[22];贫困发生率^[23]1.7%,比上年下降 1.4 个百分点。全年贫困地区^[24]农村居民人均可支配收入 10371 元,比上年增长 10.6%,扣除价格因素,实际增长 8.3%。



二、农业^[25]

全年粮食种植面积 11704 万公顷,比上年减少 95 万公顷。其中,小麦种植面积 2427 万公顷,减少 24 万公顷;稻谷种植面积 3019 万公顷,减少 56 万公顷;玉米种植面积 4213 万公顷,减少 27 万公顷。棉花种植面积 335 万公顷,增加 16 万公顷。油料种植面积 1289 万公顷,减少 33 万公顷。糖料种植面积 163 万公顷,增加 9 万公顷。

全年粮食产量 65789 万吨,比上年减少 371 万吨,减产 0.6%。其中,夏粮产量 13878 万吨,减产 2.1%;早稻产量 2859 万吨,减产 4.3%;秋粮产量 49052 万吨,增产 0.1%。全年谷物产量 61019 万吨,比上年减产 0.8%。其中,稻谷产量 21213 万吨,减产 0.3%;小麦产量 13143 万吨,减产 2.2%;玉米产量 25733 万吨,减产 0.7%。



全年棉花产量 610 万吨,比上年增产 7.8%。油料产量 3439 万吨,减产 1.0%。糖料产量 11976 万吨,增产 5.3%。茶叶产量 261 万吨,增产 5.9%。

全年猪牛羊禽肉产量 8517 万吨,比上年下降 0.3%。其中,猪肉产量 5404 万吨,下降 0.9%;牛肉产量

644万吨,增长1.5%;羊肉产量475万吨,增长0.8%;禽肉产量1994万吨,增长0.6%。禽蛋产量3128万吨,增长1.0%。牛奶产量3075万吨,增长1.2%。年末生猪存栏42817万头,下降3.0%;生猪出栏69382万头,下降1.2%。

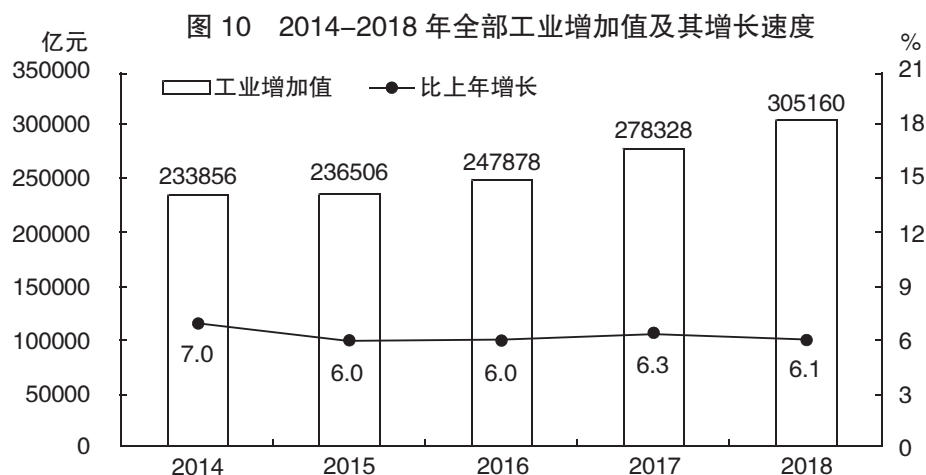
全年水产品产量6469万吨,比上年增长0.4%。其中,养殖水产品产量5018万吨,增长2.3%;捕捞水产品产量1451万吨,下降5.7%。

全年木材产量8432万立方米,比上年增长0.4%。

全年新增耕地灌溉面积72万公顷,新增高效节水灌溉面积144万公顷。

三、工业和建筑业

全年全部工业增加值305160亿元,比上年增长6.1%。规模以上工业增加值增长6.2%。在规模以上工业中,分经济类型看,国有控股企业增加值增长6.2%;股份制企业增长6.6%,外商及港澳台商投资企业增长4.8%;私营企业增长6.2%。分门类看,采矿业增长2.3%,制造业增长6.5%,电力、热力、燃气及水生产和供应业增长9.9%。



全年规模以上工业中,农副食品加工业增加值比上年增长5.9%,纺织业增长1.0%,化学原料和化学制品制造业增长3.6%,非金属矿物制品业增长4.6%,黑色金属冶炼和压延加工业增长7.0%,通用设备制造业增长7.2%,专用设备制造业增长10.9%,汽车制造业增长4.9%,电气机械和器材制造业增长7.3%,计算机、通信和其他电子设备制造业增长13.1%,电力、热力生产和供应业增长9.6%。

表 3 2018 年主要工业产品产量及其增长速度^[26]

产品名称	单位	产量	比上年增长(%)
纱	万吨	2958.9	-7.3
布	亿米	657.3	-4.9
化学纤维	万吨	5011.1	2.7
成品糖	万吨	1524.1	3.5
卷烟	亿支	23358.7	-0.4
彩色电视机	万台	18834.8	18.2
其中:液晶电视机	万台	18825.2	19.5
家用电冰箱	万台	7993.2	-3.9
房间空气调节器	万台	20486.0	14.7

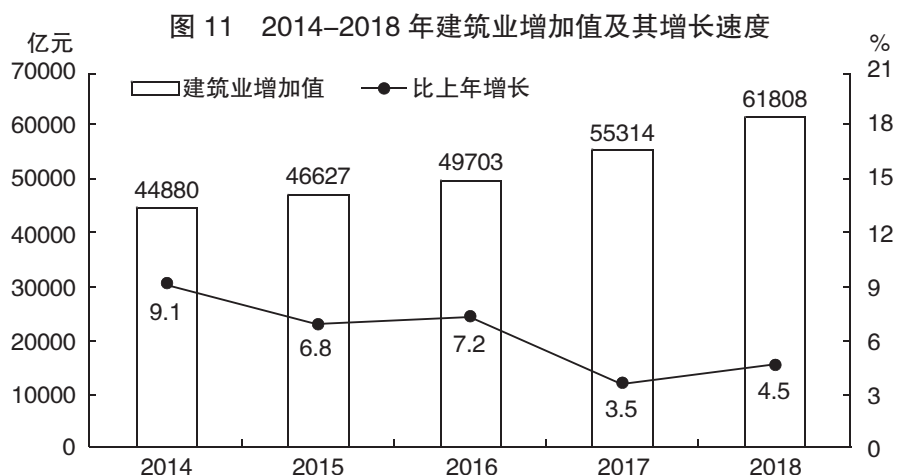
续表:

产品名称	单位	产量	比上年增长(%)
一次能源生产总量	亿吨标准煤	37.7	5.0
原煤	亿吨	36.8	4.5
原油	万吨	18910.6	-1.3
天然气	亿立方米	1602.7	8.3
发电量	亿千瓦时	71117.7	7.7
其中:火电 ^[27]	亿千瓦时	50738.6	6.7
水电	亿千瓦时	12342.3	3.0
核电	亿千瓦时	2943.6	18.7
粗钢	万吨	92800.9	6.6
钢材 ^[28]	万吨	110551.7	5.6
十种有色金属	万吨	5702.7	3.7
其中:精炼铜(电解铜)	万吨	902.9	0.7
原铝(电解铝)	万吨	3580.2	7.5
水泥	亿吨	22.1	-5.3
硫酸(折100%)	万吨	9129.8	-0.9
烧碱(折100%)	万吨	3420.2	2.7
乙烯	万吨	1841.0	1.1
化肥(折100%)	万吨	5424.4	-7.9
发电机组(发电设备)	万千瓦	10600.5	-10.3
汽车	万辆	2781.9	-4.1
其中:基本型乘用车(轿车)	万辆	1160.1	-2.9
运动型多用途乘用车(SUV)	万辆	927.4	-7.7
大中型拖拉机	万台	24.3	-29.3
集成电路	亿块	1739.5	11.2
程控交换机	万线	1006.6	7.3
移动通信手持机	万台	179846.4	-4.8
微型计算机设备	万台	30700.2	0.1
工业机器人	万台(套)	14.8	6.4

年末全国发电装机容量 189967 万千瓦,比上年末增长 6.5%^[29]。其中^[30],火电装机容量 114367 万千瓦,增长 3.0%;水电装机容量 35226 万千瓦,增长 2.5%;核电装机容量 4466 万千瓦,增长 24.7%;并网风电装机容量 18426 万千瓦,增长 12.4%;并网太阳能发电装机容量 17463 万千瓦,增长 33.9%。

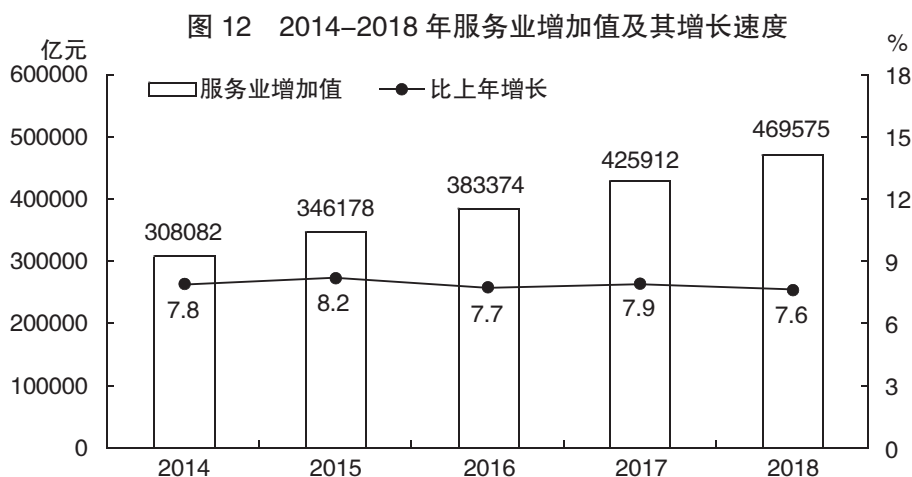
全年规模以上工业企业利润 66351 亿元,比上年增长 10.3%^[31]。分经济类型看,国有控股企业利润 18583 亿元,比上年增长 12.6%;股份制企业 46975 亿元,增长 14.4%,外商及港澳台商投资企业 16776 亿元,增长 1.9%;私营企业 17137 亿元,增长 11.9%。分门类看,采矿业利润 5246 亿元,比上年增长 40.1%;制造业 56964 亿元,增长 8.7%;电力、热力、燃气及水生产和供应业 4141 亿元,增长 4.3%。全年规模以上工业企业主营业务收入利润率为 6.49%,比上年提高 0.11 个百分点。

全年全社会建筑业增加值 61808 亿元,比上年增长 4.5%。全国具有资质等级的总承包和专业承包建筑业企业利润 8104 亿元,比上年增长 8.2%,其中中国有控股企业 2470 亿元,增长 8.5%。



四、服务业

全年批发和零售业增加值 84201 亿元,比上年增长 6.2%;交通运输、仓储和邮政业增加值 40550 亿元,增长 8.1%;住宿和餐饮业增加值 16023 亿元,增长 6.5%;金融业增加值 69100 亿元,增长 4.4%;房地产业增加值 59846 亿元,增长 3.8%;信息传输、软件和信息技术服务业增加值 32431 亿元,增长 30.7%;租赁和商务服务业增加值 24427 亿元,增长 8.9%。全年规模以上服务业企业营业收入比上年增长 11.4%,营业利润增长 6.5%。



全年货物运输总量 515 亿吨,比上年增长 7.1%。货物运输周转量 205452 亿吨公里,增长 4.1%。全年规模以上港口完成货物吞吐量 133 亿吨,比上年增长 2.7%^[32],其中外贸货物吞吐量 42 亿吨,增长 2.0%。规模以上港口集装箱吞吐量 24955 万标准箱,增长 5.2%。

表 4 2018 年各种运输方式完成货物运输量及其增长速度

指 标	单 位	绝对数	比上年增长 (%)
货物运输总量	亿 吨	514.6	7.1
铁路	亿 吨	40.3	9.2
公路	亿 吨	395.9	7.4
水运	亿 吨	69.9	4.7
民航	万 吨	738.5	4.6
管道	亿 吨	8.5	5.4
货物运输周转量	亿吨公里	205451.6	4.1
铁路	亿吨公里	28821.0	6.9
公路	亿吨公里	71202.5	6.6
水运	亿吨公里	99303.6	0.7
民航	亿吨公里	262.4	7.7
管道	亿吨公里	5862.0	22.5

全年旅客运输总量 179 亿人次,比上年下降 3.1%^[33]。旅客运输周转量 34213 亿人公里,增长 4.3%。

表 5 2018 年各种运输方式完成旅客运输量及其增长速度

指 标	单 位	绝对数	比上年增长(%)
旅客运输总量	亿人次	179.2	-3.1
铁 路	亿人次	33.7	9.4
公 路	亿人次	136.5	-6.3
水 运	亿人次	2.8	-0.5
民 航	亿人次	6.1	10.9
旅客运输周转量	亿人公里	34213.5	4.3
铁 路	亿人公里	14146.6	5.1
公 路	亿人公里	9275.5	-5.0
水 运	亿人公里	79.8	2.7
民 航	亿人公里	10711.6	12.6

年末全国民用汽车保有量 24028 万辆(包括三轮汽车和低速货车 906 万辆),比上年末增长 10.5%,其中私人汽车保有量 20730 万辆,增长 10.9%。民用轿车保有量 13451 万辆,增长 10.4%,其中私人轿车 12589 万辆,增长 10.3%。

全年完成邮政行业业务总量^[34]12345 亿元,比上年增长 26.4%。邮政业全年完成邮政函件业务 26.8 亿件,包裹业务 0.2 亿件,快递业务量 507.1 亿件,快递业务收入 6038 亿元。全年完成电信业务总量^[35]65556 亿元,比上年增长 137.9%。电信业新增移动电话交换机容量^[36]17267 万户,达到 259453 万户。年末全国电话用户总数 174835 万户,其中移动电话用户 156610 万户。移动电话普及率上升至 112.2 部/百人。固定互联网宽带接入用户^[37]40738 万户,比上年末增加 5884 万户,其中固定互联网光纤宽带接入用户^[38]36833 万户,增加 7440 万户;移动宽带用户^[39]130565 万户,增加 17413 万户。全年移动互联网用户接入流量 711 亿 GB,比上年增长 189.1%。全年软件和信息技术服务业^[40]完成软件业务收入 63061 亿元,按可比口径计算,比上年增长 14.2%。

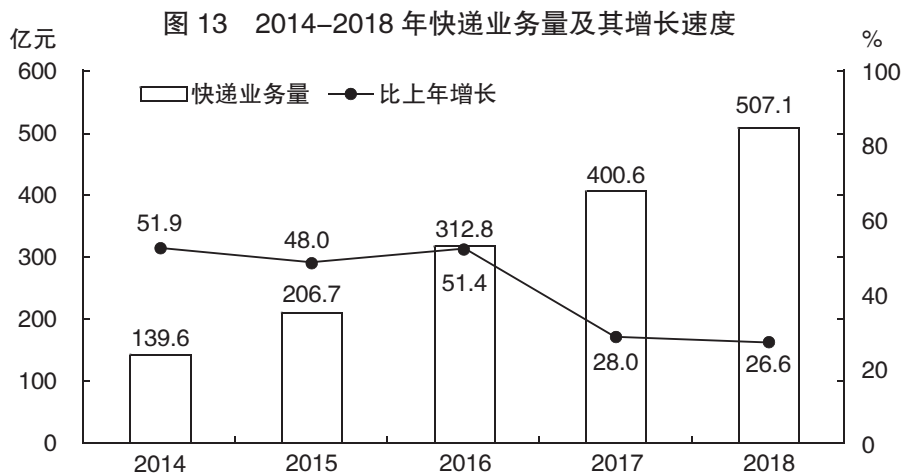
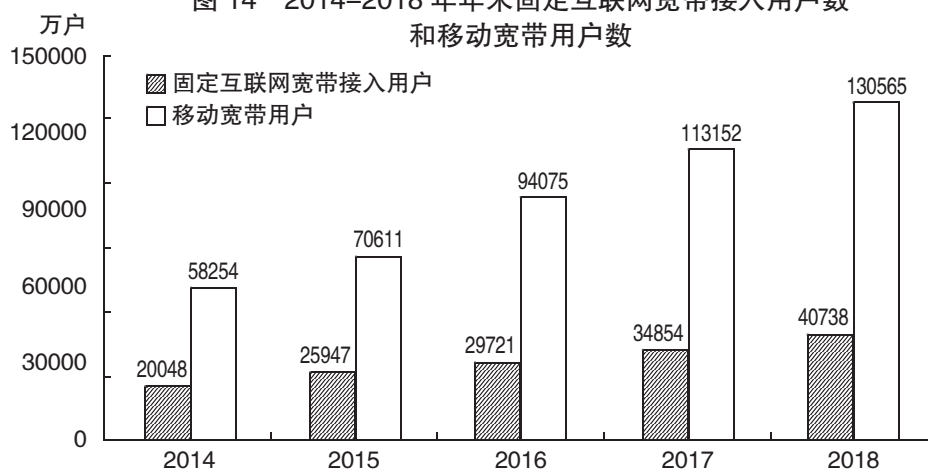


图 14 2014–2018 年年末固定互联网宽带接入用户数和移动宽带用户数



五、国内贸易^[41]

全年社会消费品零售总额 380987 亿元,比上年增长 9.0%。按经营地统计,城镇消费品零售额 325637 亿元,增长 8.8%;乡村消费品零售额 55350 亿元,增长 10.1%。按消费类型统计,商品零售额 338271 亿元,增长 8.9%;餐饮收入额 42716 亿元,增长 9.5%。

在限额以上单位商品零售额中,粮油、食品类零售额比上年增长 10.2%,饮料类增长 9.0%,烟酒类增长 7.4%,服装、鞋帽、针纺织品类增长 8.0%,化妆品类增长 9.6%,金银珠宝类增长 7.4%,日用品类增长 13.7%,家用电器和音像器材类增长 8.9%,中西药品类增长 9.4%,文化办公用品类增长 3.0%,家具类增长 10.1%,通讯器材类增长 7.1%,建筑及装潢材料类增长 8.1%,石油及制品类增长 13.3%,汽车类下降 2.4%。

全年实物商品网上零售额 70198 亿元,比上年增长 25.4%,占社会消费品零售总额的比重为 18.4%,比上年提高 3.4 个百分点。

六、固定资产投资^[42]

全年全社会固定资产投资 645675 亿元,比上年增长 5.9%。其中固定资产投资(不含农户)635636 亿元,增长 5.9%。分区域看^[43],东部地区投资比上年增长 5.7%,中部地区投资增长 10.0%,西部地区投资增长 4.7%,东北地区投资增长 1.0%。

在固定资产投资(不含农户)中,第一产业投资 22413 亿元,比上年增长 12.9%;第二产业投资 237899 亿元,增长 6.2%;第三产业投资 375324 亿元,增长 5.5%。民间固定资产投资^[44]394051 亿元,增长 8.7%,占固定资产投资(不含农户)的比重为 62.0%。基础设施投资^[45]增长 3.8%。六大高耗能行业投资增长 1.4%。

图 15 2014–2018 年三次产业投资占固定资产投资(不含农户)比重

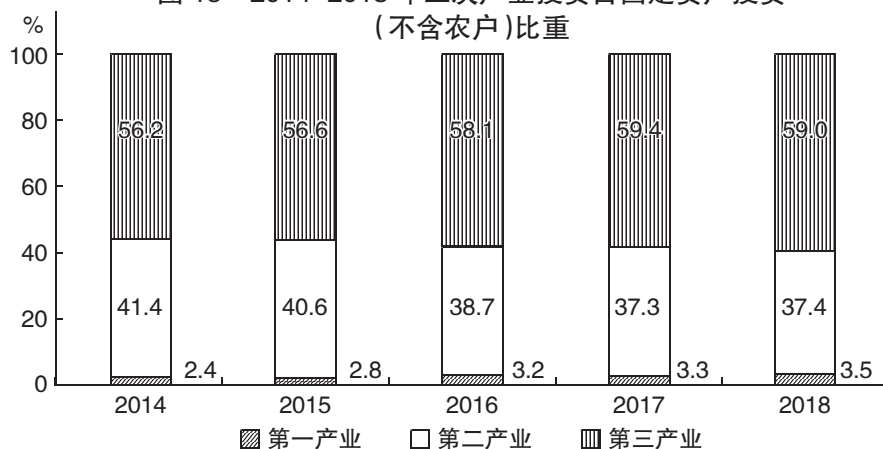


表 6 2018 年分行业固定资产投资(不含农户)增长速度

行 业	比上年增长(%)	行 业	比上年增长(%)
总 计	5.9	金融业	-13.1
农、林、牧、渔业	12.3	房地产业 ^[46]	8.3
采矿业	4.1	租赁和商务服务业	14.2
制造业	9.5	科学研究和技术服务业	13.6
电力、热力、燃气及水生产和供应业	-6.7	水利、环境和公共设施管理业	3.3
建筑业	-13.9	居民服务、修理和其他服务业	-14.4
批发和零售业	-21.5	教育	7.2
交通运输、仓储和邮政业	3.9	卫生和社会工作	8.4
住宿和餐饮业	-3.4	文化、体育和娱乐业	21.2
信息传输、软件和信息技术服务业	4.0	公共管理、社会保障和社会组织	-18.0

表 7 2018 年固定资产投资新增主要生产与运营能力

指 标	单位	绝对数
新增 220 千伏及以上变电设备	万千伏安	22082
新建铁路投产里程	公里	4683
其中:高速铁路 ^[47]	公里	4100
增、新建铁路复线投产里程	公里	4711
电气化铁路投产里程	公里	6474
新改建公路里程	公里	356045
其中:高速公路	公里	6063
港口万吨级码头泊位新增通过能力	万吨/年	26428
新增民用运输机场	个	6
新增光缆线路长度	万公里	578

全年房地产开发投资 120264 亿元,比上年增长 9.5%。其中住宅投资 85192 亿元,增长 13.4%;办公楼投资 5996 亿元,下降 11.3%;商业营业用房投资 14177 亿元,下降 9.4%。

全年全国棚户区住房改造开工 626 万套,基本建成 511 万套。全国农村地区建档立卡贫困户危房改造 157 万户^[48]。

表 8 2018 年房地产开发和销售主要指标及其增长速度

指 标	单 位	绝对数	比上年增长(%)
投资额	亿元	120264	9.5
其中:住宅	亿元	85192	13.4
房屋施工面积	万平方米	822300	5.2
其中:住宅	万平方米	569987	6.3
房屋新开工面积	万平方米	209342	17.2
其中:住宅	万平方米	153353	19.7
房屋竣工面积	万平方米	93550	-7.8
其中:住宅	万平方米	66016	-8.1
商品房销售面积	万平方米	171654	1.3
其中:住宅	万平方米	147929	2.2
本年到位资金	亿元	165963	6.4
其中:国内贷款	亿元	24005	-4.9
个人按揭贷款	亿元	23706	-0.8

七、对外经济

全年货物进出口总额 305050 亿元,比上年增长 9.7%。其中,出口 164177 亿元,增长 7.1%;进口 140874 亿元,增长 12.9%。货物进出口顺差 23303 亿元,比上年减少 5217 亿元。对“一带一路”^[49]沿线国家进出口总额 83657 亿元,比上年增长 13.3%。其中,出口 46478 亿元,增长 7.9%;进口 37179 亿元,增长 20.9%。

图 16 2014-2018 年货物进出口总额

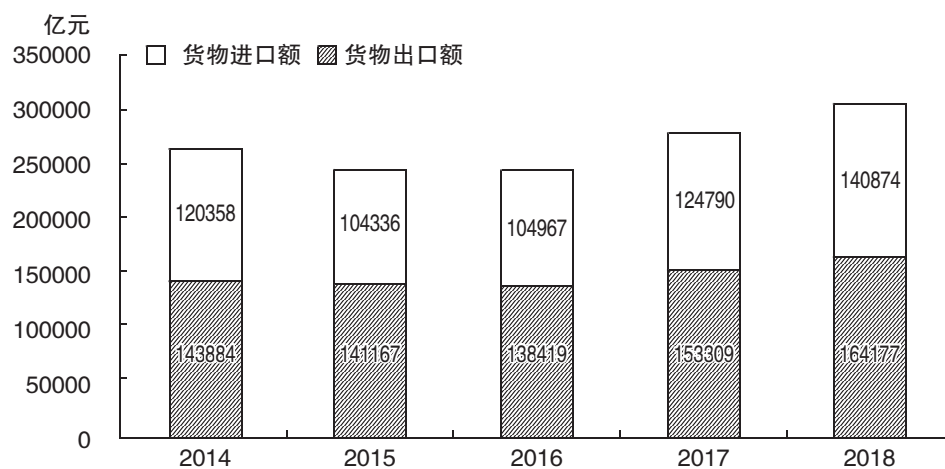


表 9 2018 年货物进出口总额及其增长速度

指 标	金额(亿元)	比上年增长(%)
货物进出口总额	305050	9.7
货物出口额	164177	7.1
其中:一般贸易	92405	10.9
加工贸易	52676	2.5
其中:机电产品	96457	7.9
高新技术产品	49374	9.3
货物进口额	140874	12.9
其中:一般贸易	83947	14.3
加工贸易	31097	6.6
其中:机电产品	63727	10.3
高新技术产品	44340	12.2
货物进出口顺差	23303	—

表 10 2018 年主要商品出口数量、金额及其增长速度

商品名称	单位	数量	比上年增长(%)	金额(亿元)	比上年增长(%)
钢材	万吨	6934	-8.1	3984	7.7
纺织纱线、织物及制品	—	—	—	7851	5.1
服装及衣着附件	—	—	—	10413	-2.3
鞋类	万吨	448	-0.4	3095	-5.4
家具及其零件	—	—	—	3544	4.8
箱包及类似容器	万吨	316	2.0	1787	-1.0
玩具	—	—	—	1662	2.3
塑料制品	万吨	1312	12.3	2870	9.3
集成电路	亿个	2171	6.2	5591	23.5
自动数据处理设备及其部件	万台	147296	-4.4	11355	6.0
手持或车载无线电话机	万台	111918	-7.8	9343	9.8
集装箱	万个	340	13.5	685	20.9
液晶显示板	万个	175810	-9.3	1527	-12.5
汽车	万辆	115	11.3	972	8.3

表 11 2018 年主要商品进口数量、金额及其增长速度

商品名称	单位	数量	比上年增长(%)	金额(亿元)	比上年增长(%)
谷物及谷物粉	万吨	2047	-20.0	385	-12.4
大豆	万吨	8803	-7.9	2502	-6.9
食用植物油	万吨	629	9.0	313	2.0
铁矿砂及其精矿	万吨	106447	-1.0	4984	-4.0
煤及褐煤	万吨	28123	3.9	1613	4.9
原油	万吨	46190	10.1	15882	43.1
成品油	万吨	3348	13.0	1333	35.6
天然气	万吨	9039	31.9	2552	62.1
初级形状的塑料	万吨	3284	14.5	3718	13.2
纸浆	万吨	2479	4.5	1300	25.1
钢材	万吨	1317	-1.0	1083	5.5
未锻轧铜及铜材	万吨	530	12.9	2469	16.5
集成电路	亿个	4176	10.8	20584	16.9
汽车	万辆	113	-8.5	3331	-2.7

表 12 2018 年对主要国家和地区货物进出口金额、增长速度及其比重

国家和地区	出口额 (亿元)	比上年增长 (%)	占全部出口比重 (%)	进口额 (亿元)	比上年增长 (%)	占全部进口比重 (%)
欧盟	26974	7.0	16.4	18067	9.2	12.8
美国	31603	8.6	19.2	10195	-2.3	7.2
东盟	21066	11.3	12.8	17722	11.0	12.6
日本	9709	4.4	5.9	11906	6.2	8.5
韩国	7174	3.1	4.4	13495	12.3	9.6
中国香港	19966	5.7	12.2	564	13.8	0.4
中国台湾	3212	7.9	2.0	11714	11.0	8.3
巴西	2214	12.9	1.3	5119	28.2	3.6
俄罗斯	3167	9.1	1.9	3909	39.4	2.8
印度	5054	9.5	3.1	1242	12.2	0.9
南非	1072	6.9	0.7	1799	8.9	1.3

全年服务进出口^[50]总额 52402 亿元,比上年增长 11.5%。其中,服务出口 17658 亿元,增长 14.6%;服务进口 34744 亿元,增长 10.0%。服务进出口逆差 17086 亿元。

全年外商直接投资(不含银行、证券、保险领域)新设立企业 60533 家,比上年增长 69.8%。实际使用外商直接投资金额 8856 亿元,增长 0.9%,折 1350 亿美元,增长 3.0%。其中“一带一路”沿线国家对华直接投

资新设立企业 4479 家,增长 16.1%;对华直接投资金额 424 亿元,增长 13.2%,折 64 亿美元,增长 16.0%。全年高技术制造业实际使用外资 898 亿元,增长 35.1%,折 137 亿美元,增长 38.1%。

表 13 2018 年外商直接投资(不含银行、证券、保险领域)及其增长速度

行 业	企业数(家)	比上年增长(%)	实际使用金额(亿元)	比上年增长(%)
总 计	60533	69.8	8856	0.9
其中:农、林、牧、渔业	741	5.0	53	-26.4
制造业	6152	23.4	2713	20.1
电力、热力、燃气及水生产和供应业	284	-23.7	291	23.6
交通运输、仓储和邮政业	754	45.8	314	-16.0
信息传输、软件和信息技术服务业	7222	127.9	773	-44.4
批发和零售业	22853	86.1	643	-16.5
房地产业	1053	42.9	1489	31.4
租赁和商务服务业	9099	78.9	1196	6.4
居民服务、修理和其他服务业	485	39.0	37	-2.6

全年对外非金融类直接投资额 7974 亿元,比上年下降 1.6%,折 1205 亿美元,增长 0.3%。其中,对“一带一路”沿线国家非金融类直接投资额 156 亿美元,增长 8.9%。

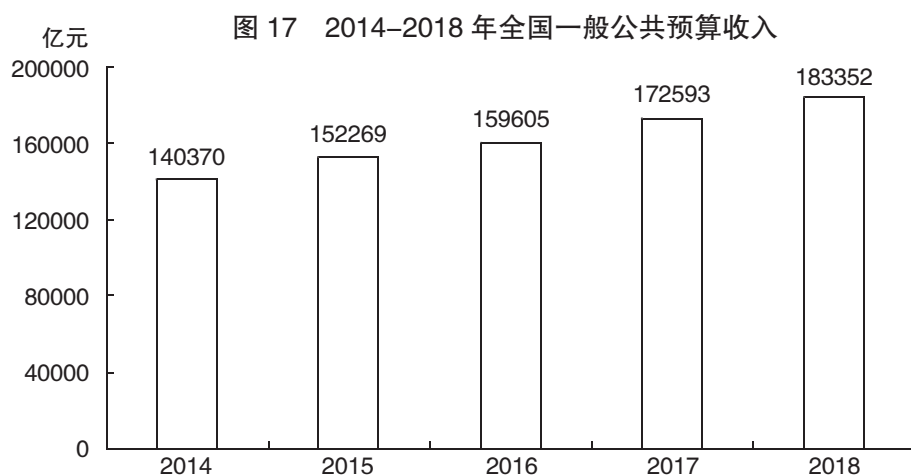
表 14 2018 年对外非金融类直接投资额及其增长速度

行 业	金额(亿美元)	比上年增长(%)
总 计	1205	0.3
其中:农、林、牧、渔业	18	-20.3
采矿业	92	11.3
制造业	188	-1.6
电力、热力、燃气及水生产和供应业	32	-0.9
建筑业	74	0.8
批发和零售业	106	-57.5
交通运输、仓储和邮政业	58	92.7
信息传输、软件和信息技术服务业	68	-33.7
房地产业	40	82.0
租赁和商务服务业	446	27.6

全年对外承包工程完成营业额 11186 亿元,比上年下降 1.7%,折 1690 亿美元,增长 0.3%。其中,对“一带一路”沿线国家完成营业额 893 亿美元,增长 4.4%,占对外承包工程完成营业额比重为 52.8%。对外劳务合作派出各类劳务人员 49 万人。

八、财政金融

全年全国一般公共预算收入 183352 亿元,比上年增长 6.2%。其中税收收入 156401 亿元,比上年增加 12031 亿元,增长 8.3%。全年各地共发行地方政府置换债券 13130 亿元,平均发行利率约 3.89%。2015-2018 年,置换债券累计发行 12.2 万亿元,基本完成既定的存量政府债务置换目标。经过置换,年末地方政府债务平均利率比 2014 年末降低约 6.5 个百分点,累计节约利息约 1.7 万亿元。



注:图中 2014 年至 2017 年数据为全国一般公共预算收入决算数,2018 年为执行数。

年末广义货币供应量(M2)余额 182.7 万亿元,比上年末增长 8.1%;狭义货币供应量(M1)余额 55.2 万亿元,增长 1.5%;流通中货币(M0)余额 7.3 万亿元,增长 3.6%。

全年社会融资规模增量^[51]19.3 万亿元,按可比口径计算,比上年少 3.1 万亿元;年末社会融资规模存量^[52]200.7 万亿元,比上年末增长 9.8%。年末全部金融机构本外币各项存款余额 182.5 万亿元,比年初增加 13.2 万亿元,其中人民币各项存款余额 177.5 万亿元,增加 13.4 万亿元。全部金融机构本外币各项贷款余额 141.8 万亿元,增加 16.2 万亿元,其中人民币各项贷款余额 136.3 万亿元,增加 16.2 万亿元。

表 15 2018 年年末全部金融机构本外币存贷款余额及其增长速度

指 标	年末数(亿元)	比上年末增长(%)
各项存款	1825158	7.8
其中:境内住户存款	724439	11.1
其中:人民币	716038	11.2
境内非金融企业存款	589105	3.1
各项贷款	1417516	12.9
其中:境内短期贷款	443200	7.8
境内中长期贷款	854571	13.8

年末主要农村金融机构(农村信用社、农村合作银行、农村商业银行)人民币贷款余额 169822 亿元,比年初增加 20002 亿元。全部金融机构人民币消费贷款余额 377903 亿元,增加 62709 亿元。其中,个人短期消费贷款余额 87994 亿元,增加 19989 亿元;个人中长期消费贷款余额 289909 亿元,增加 42720 亿元。

全年境内交易场所累计筹资^[53]64365 亿元,比上年增加 13572 亿元。其中,首次公开发行 A 股 105 只,筹资 1378 亿元,减少 923 亿元;A 股现金再融资(包括公开增发、定向增发、配股、优先股)5505 亿元,减少 2504 亿元;各类主体通过沪深交易所发行债券(包括公司债、可转债、可交换债、政策性金融债、地方政府债

和企业资产支持证券)筹资 56878 亿元,增加 17731 亿元;全国中小企业股份转让系统^[54]新增挂牌公司 577 家,挂牌公司累计筹资 604 亿元。

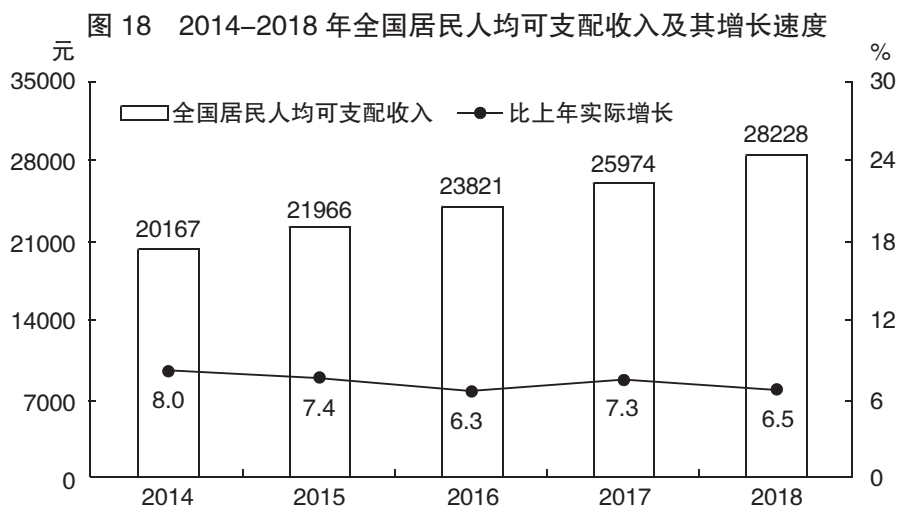
全年发行公司信用类债券^[55]7.79 万亿元,比上年增加 1.92 万亿元。

全年保险公司原保险保费收入^[56]38017 亿元,比上年增长 3.9%。其中,寿险业务原保险保费收入 20723 亿元,健康险和意外伤害险业务原保险保费收入 6524 亿元,财产险业务原保险保费收入 10770 亿元。支付各类赔款及给付 12298 亿元。其中,寿险业务给付 4389 亿元,健康险和意外伤害险业务赔款及给付 2012 亿元,财产险业务赔款 5897 亿元。

九、居民收入消费和社会保障

全年全国居民人均可支配收入 28228 元,比上年增长 8.7%,扣除价格因素,实际增长 6.5%。全国居民人均可支配收入中位数^[57]24336 元,增长 8.6%。按常住地分,城镇居民人均可支配收入 39251 元,比上年增长 7.8%,扣除价格因素,实际增长 5.6%。城镇居民人均可支配收入中位数 36413 元,增长 7.6%。农村居民人均可支配收入 14617 元,比上年增长 8.8%,扣除价格因素,实际增长 6.6%。农村居民人均可支配收入中位数 13066 元,增长 9.2%。按全国居民五等份收入分组^[58],低收入组人均可支配收入 6440 元,中间偏下收入组人均可支配收入 14361 元,中间收入组人均可支配收入 23189 元,中间偏上收入组人均可支配收入 36471 元,高收入组人均可支配收入 70640 元。全国农民工人均月收入 3721 元,比上年增长 6.8%。

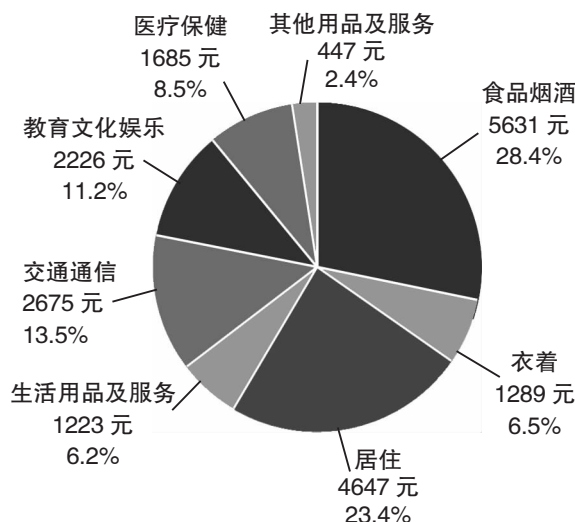
全年全国居民人均消费支出 19853 元,比上年增长 8.4%,扣除价格因素,实际增长 6.2%。按常住地分,城镇居民人均消费支出 26112 元,增长 6.8%,扣除价格因素,实际增长 4.6%;农村居民人均消费支出 12124 元,增长 10.7%,扣除价格因素,实际增长 8.4%。全国居民恩格尔系数为 28.4%,比上年下降 0.9 个百分点,其中城镇为 27.7%,农村为 30.1%。



年末全国参加城镇职工基本养老保险人数 41848 万人,比上年末增加 1555 万人。参加城乡居民基本养老保险人数 52392 万人,增加 1137 万人。参加基本医疗保险人数 134452 万人,增加 16771 万人。其中,参加职工基本医疗保险人数 31673 万人,增加 1351 万人;参加城乡居民基本医疗保险人数 89741 万人,增加 2382 万人。参加失业保险人数 19643 万人,增加 859 万人。年末全国领取失业保险金人数 223 万人。参加工伤保险人数 23868 万人,增加 1145 万人,其中参加工伤保险的农民工 8085 万人,增加 278 万人。参加生育保险人数 20435 万人,增加 1135 万人。年末全国共有 1008 万人享受城市居民最低生活保障,3520 万人享受农村居民最低生活保障,455 万人享受农村特困人员^[59]救助供养,全年临时救助^[60]1075 万人次。全年

资助 4972 万人参加基本医疗保险,医疗救助 3825 万人次。国家抚恤、补助退役军人和其他优抚对象 861 万人。

图 19 2018 年全国居民人均消费支出及其构成



年末全国共有各类提供住宿的社会服务机构 3.3 万个,其中养老服务机构 3.0 万个,儿童服务机构 664 个。社会服务床位^[61]782.4 万张,其中养老服务床位 746.3 万张,儿童服务床位 10.4 万张。年末共有社区服务中心 2.7 万个,社区服务站 14.5 万个。

十、科学技术和教育

全年研究与试验发展(R&D)经费支出 19657 亿元,比上年增长 11.6%,与国内生产总值之比为 2.18%,其中基础研究经费 1118 亿元。全年国家重点研发计划共安排 1052 个项目,国家科技重大专项共安排 563 个课题,国家自然科学基金共资助 44504 个项目。截至年底,正在运行的国家重点实验室 501 个,累计建设国家工程研究中心 132 个,国家工程实验室 217 个,国家企业技术中心 1480 家。国家科技成果转化引导基金累计设立 21 支子基金,资金总规模 313 亿元。全年境内外专利申请 432.3 万件,比上年增长 16.9%;授予专利权 244.7 万件,增长 33.3%;PCT 专利申请受理量^[62]为 5.5 万件。截至年底,有效专利 838.1 万件,其中境内有效发明专利 160.2 万件,每万人口发明专利拥有量 11.5 件。全年共签订技术合同 41.2 万项,技术合同成交金额 17697 亿元,比上年增长 31.8%。

图 20 2014—2018 年研究与试验发展(R&D)经费支出及其增长速度

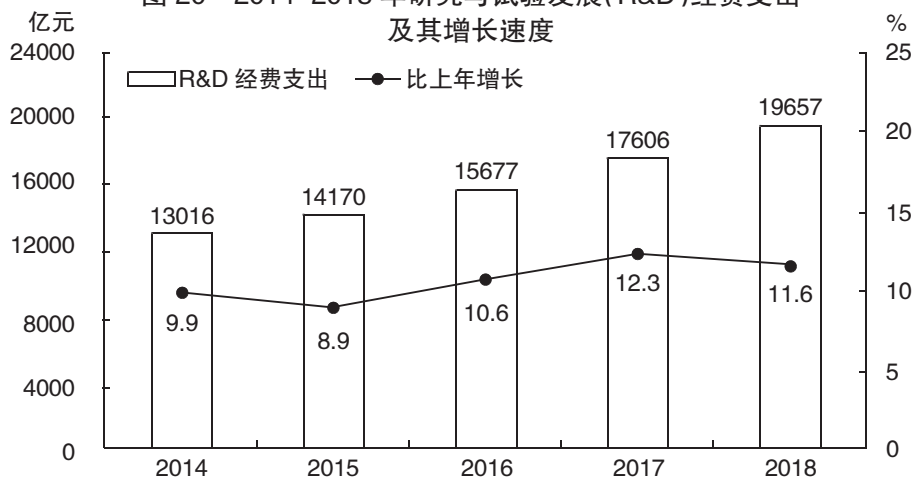


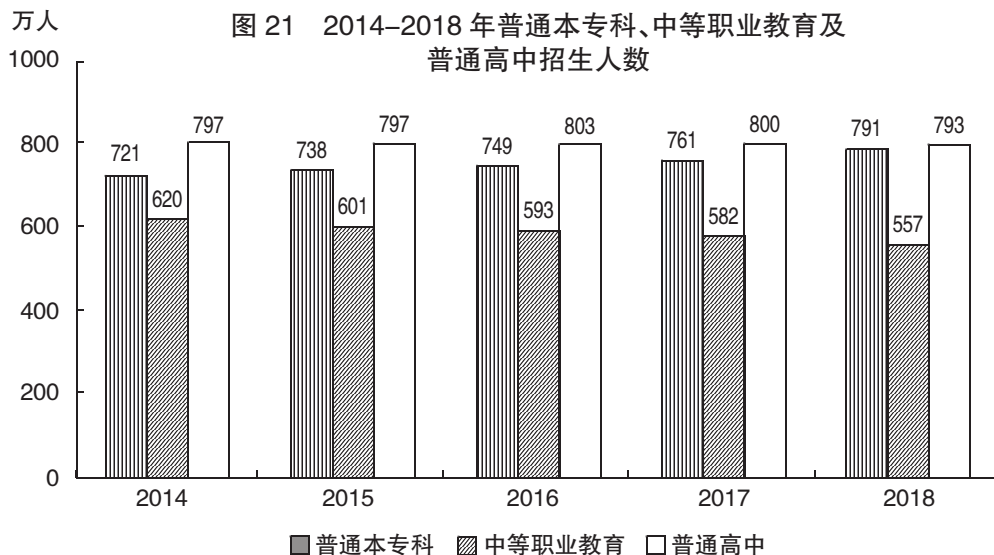
表 16 2018 年专利申请、授权和有效专利情况

指 标	专利数(万件)	比上年增长(%)
专利申请数	432.3	16.9
其中:境内专利申请	412.1	17.3
其中:发明专利申请	154.2	11.6
其中:境内发明专利	138.1	11.9
专利授权数	244.7	33.3
其中:境内专利授权	231.9	36.0
其中:发明专利授权	43.2	2.9
其中:境内发明专利	34.0	6.0
年末有效专利数	838.1	17.3
其中:境内有效专利	739.9	19.3
其中:有效发明专利	236.6	13.5
其中:境内有效发明专利	160.2	18.1

全年成功完成 38 次宇航发射。嫦娥四号探测器成功着陆月球背面并通过中继星将数据传回地球,标志着人类首次月球背面巡视探测任务正式开启;北斗三号基本系统完成建设,开始提供全球服务;我国地震立体观测体系首个天基平台中意电磁监测试验卫星、中法航天合作的首颗卫星中法海洋卫星成功发射。第二艘航母出海试航,国产大型水陆两栖飞机水上首飞,港珠澳大桥正式通车运营。

年末全国共有国家质检中心 791 家。全国现有产品质量、体系和服务认证机构 484 个,累计完成对 63 万家企业的认证。全国共有法定计量技术机构 5030 个,全年强制检定计量器具 10406 万台(件)。全年制定、修订国家标准 2668 项,其中新制定 1935 项。全年制造业产品质量合格率^[69]为 93.93%。

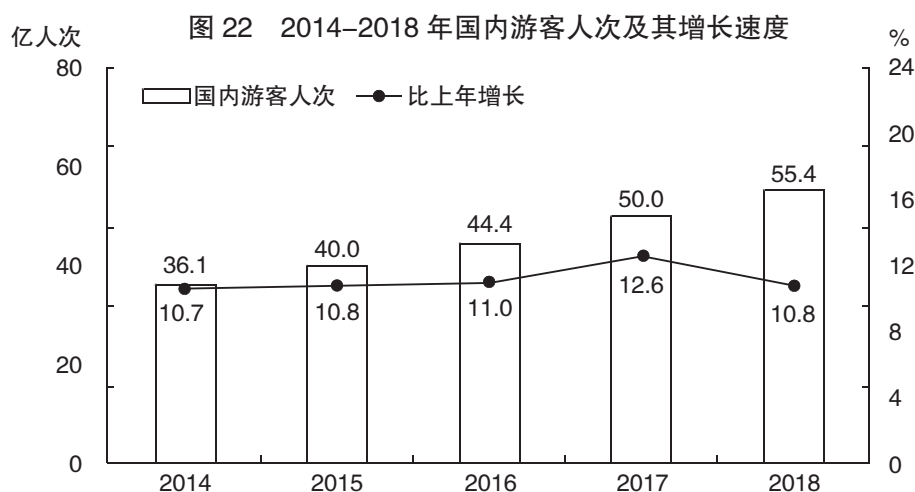
全年研究生教育招生 85.8 万人,在学研究生 273.1 万人,毕业生 60.4 万人。普通本专科招生 791.0 万人,在校生 2831.0 万人,毕业生 753.3 万人。中等职业教育^[64]招生 557.0 万人,在校生 1555.2 万人,毕业生 487.3 万人。普通高中招生 792.7 万人,在校生 2375.4 万人,毕业生 779.2 万人。初中招生 1602.6 万人,在校生 4652.6 万人,毕业生 1367.8 万人。普通小学招生 1867.3 万人,在校生 10339.3 万人,毕业生 1616.5 万人。特殊教育招生 12.4 万人,在校生 66.6 万人,毕业生 8.1 万人。学前教育在园幼儿 4656.4 万人。九年义务教育巩固率为 94.2%,高中阶段毛入学率为 88.8%。



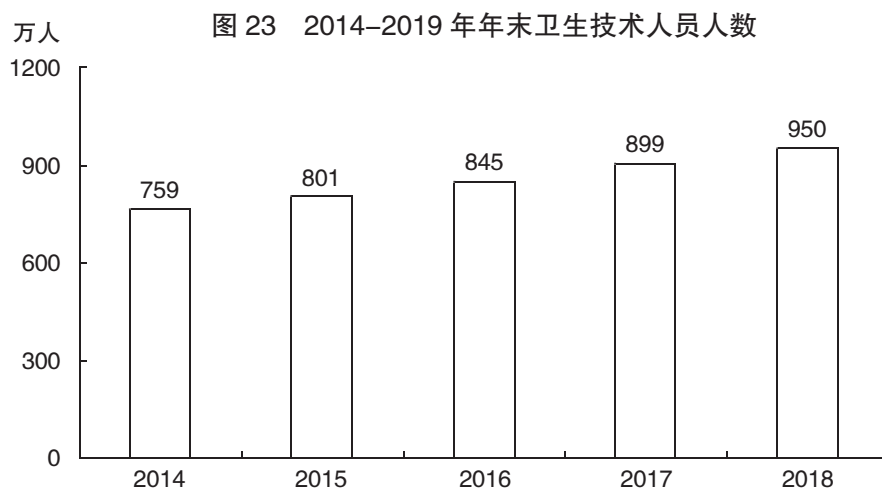
十一、文化旅游、卫生健康和体育

年末全国文化系统共有艺术表演团体 2075 个,博物馆 3331 个。全国共有公共图书馆 3173 个,总流通^[65] 84529 万人次;文化馆 3326 个。有线电视实际用户 2.14 亿户,其中有线数字电视实际用户 2.02 亿户。年末广播节目综合人口覆盖率为 98.9%,电视节目综合人口覆盖率为 99.3%。全年生产电视剧 323 部 13726 集,电视动画片 86257 分钟。全年生产故事影片 902 部,科教、纪录、动画和特种影片^[66]180 部。出版各类报纸 340 亿份,各类期刊 24 亿册,图书 95 亿册(张),人均图书拥有量^[67]6.85 册(张)。年末全国共有档案馆 4210 个,已开放各类档案 14016 万卷(件)。

全年国内游客 55.4 亿人次,比上年增长 10.8%;国内旅游收入 51278 亿元,增长 12.3%。入境游客 14120 万人次,增长 1.2%。其中,外国人 3054 万人次,增长 4.7%;香港、澳门和台湾同胞 11066 万人次,增长 0.3%。在入境游客中,过夜游客 6290 万人次,增长 3.6%。国际旅游收入 1271 亿美元,增长 3.0%。国内居民出境 16199 万人次,增长 13.5%。其中因私出境 15502 万人次,增长 14.1%;赴港澳台出境 9919 万人次,增长 14.0%。



年末全国共有医疗卫生机构 100.4 万个,其中医院 3.2 万个,在医院中有公立医院 1.2 万个,民营医院 2.0 万个;基层医疗卫生机构 95.0 万个,其中乡镇卫生院 3.6 万个,社区卫生服务中心(站)3.5 万个,门诊部(所)24.8 万个,村卫生室 63.0 万个;专业公共卫生机构 1.9 万个,其中疾病预防控制中心 3469 个,卫生监督所(中心)3141 个。年末卫生技术人员 950 万人,其中执业医师和执业助理医师 358 万人,注册护士 412 万人。医疗卫生机构床位 845 万张,其中医院 656 万张,乡镇卫生院 134 万张。全年总诊疗人次^[68]84.2 亿人次,出院人数^[69]2.6 亿人。



全年我国运动员在 24 个运动大项中获得 118 个世界冠军,共创 15 项世界纪录。全年我国残疾人运动员在 20 项国际赛事中获得 50 个世界冠军。

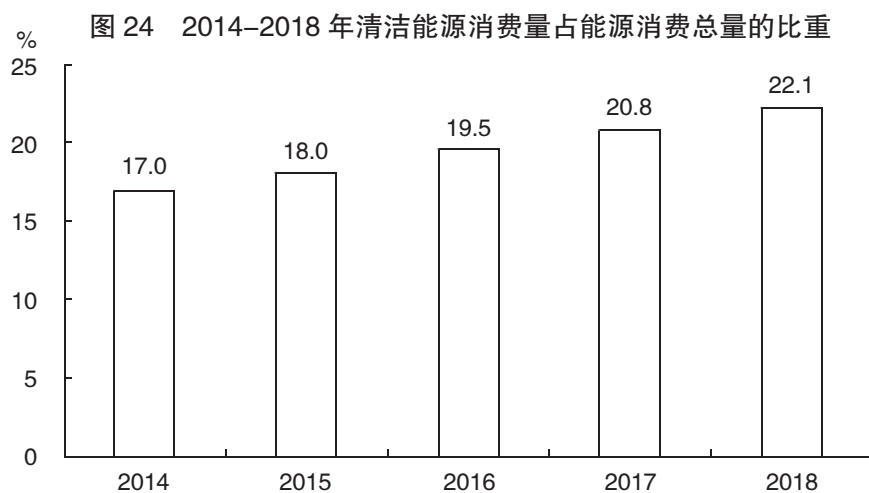
十二、资源、环境和应急管理

全年全国国有建设用地供应总量^[70]64.3 万公顷,比上年增长 6.6%。其中,工矿仓储用地 13.2 万公顷,增长 7.2%;房地产用地^[71]14.4 万公顷,增长 24.6%;基础设施等用地 36.8 万公顷,增长 0.7%。

全年水资源总量 27960 亿立方米。全年总用水量 6110 亿立方米,比上年增长 1.1%。其中,生活用水增长 1.4%,工业用水增长 0.6%,农业用水增长 1.1%,生态补水增长 3.8%。万元国内生产总值用水量^[72]73 立方米,比上年下降 5.1%。万元工业增加值用水量 45 立方米,下降 5.2%。人均用水量 439 立方米,比上年增长 0.6%。

全年完成造林面积 707 万公顷,其中人工造林面积 360 万公顷,占全部造林面积的 50.9%。森林抚育面积 852 万公顷。截至年底,国家级自然保护区 474 个。新增水土流失治理面积 5.4 万平方公里。

初步核算,全年能源消费总量 46.4 亿吨标准煤,比上年增长 3.3%。煤炭消费量增长 1.0%,原油消费量增长 6.5%,天然气消费量增长 17.7%,电力消费量增长 8.5%。煤炭消费量占能源消费总量的 59.0%,比上年下降 1.4 个百分点;天然气、水电、核电、风电等清洁能源消费量占能源消费总量的 22.1%,上升 1.3 个百分点。重点耗能工业企业单位烧碱综合能耗下降 0.5%,单位合成氨综合能耗下降 0.7%,吨钢综合能耗下降 3.3%,单位铜冶炼综合能耗下降 4.7%,每千瓦时火力发电标准煤耗下降 0.7%。全国万元国内生产总值二氧化碳排放下降 4.0%。



近岸海域 417 个海水水质监测点中,达到国家一、二类海水水质标准的监测点占 74.6%,三类海水占 6.7%,四类、劣四类海水占 18.7%。

在监测的 338 个地级及以上城市中,城市空气质量达标的城市占 35.8%,未达标的城市占 64.2%。细颗粒物(PM_{2.5})未达标城市(基于 2015 年 PM_{2.5} 年平均浓度未达标的 262 个城市)年平均浓度 43 微克/立方米,比上年下降 10.4%。

在开展城市区域声环境监测的 323 个城市中,声环境质量好的城市占 4.0%,较好的占 63.5%,一般的占 30.7%,较差的占 1.2%,差的占 0.6%。

全年平均气温为 10.09℃,比上年下降 0.30℃。共有 10 个台风登陆。

全年农作物受灾面积 2081 万公顷,其中绝收 259 万公顷。全年因洪涝和地质灾害造成直接经济损失

1061 亿元,因旱灾造成直接经济损失 255 亿元,因低温冷冻和雪灾造成直接经济损失 434 亿元,因海洋灾害造成直接经济损失 48 亿元。全年大陆地区共发生 5.0 级以上地震 16 次,成灾 11 次,造成直接经济损失约 30 亿元。全年共发生森林火灾 2478 起,受害森林面积 1.6 万公顷。

全年各类生产安全事故共死亡 34046 人。工矿商贸企业就业人员 10 万人生产安全事故死亡人数 1.547 人,比上年下降 5.6%;煤矿百万吨死亡人数 0.093 人,下降 12.3%。道路交通事故万车死亡人数 1.93 人,下降 6.3%。

注释:

[1]本公报中数据均为初步统计数。各项统计数据均未包括香港特别行政区、澳门特别行政区和台湾省。部分数据因四舍五入的原因,存在总计与分项合计不等的情况。

[2]国内生产总值、各产业增加值、人均国内生产总值和国民总收入绝对数按现价计算,增长速度按不变价格计算。根据第三次全国农业普查结果,对国内生产总值、三次产业增加值比重、全员劳动生产率等历史数据进行了修订。

[3]国民总收入,原称国民生产总值,是指一个国家或地区所有常住单位在一定时期内所获得的初次分配收入总额,等于国内生产总值加上来自国外的初次分配收入净额。

[4]万元国内生产总值能耗按 2015 年价格计算。

[5]全员劳动生产率为国内生产总值(按 2015 年价格计算)与全部就业人员的比率。

[6]人户分离的人口是指居住地与户口登记地所在的乡镇街道不一致且离开户口登记地半年及以上的人口。

[7]流动人口是指人户分离人口中扣除市辖区内人户分离的人口。市辖区内人户分离的人口是指一个直辖市或地级市所辖区内和区与区之间,居住地和户口登记地不在同一乡镇街道的人口。

[8]2018 年年末,0-14 岁(含不满 15 周岁)人口为 23523 万人,15-59 岁(含不满 60 周岁)人口为 91066 万人。

[9]年度农民工数量包括年内在本乡镇以外从业 6 个月及以上的外出农民工和在本乡镇内从事非农产业 6 个月及以上的本地农民工两部分。

[10]农产品生产者价格是指农产品生产者直接出售其产品时的价格。

[11]居住类价格包括租房房租、住房保养维修及管理、水电燃料等价格。

[12]产能利用率是指实际产出与生产能力(均以价值量计量)的比率。企业的实际产出是指企业报告期内的工业总产值;企业的生产能力是指报告期内,在劳动力、原材料、燃料、运输等保证供给的情况下,生产设备(机械)保持正常运行,企业可实现的、并能长期维持的产品产出。

[13]由于统计制度规定的口径调整、统计执法、剔除重复数据、企业改革剥离等因素,2018 年规模以上工业企业财务指标增速及变化按可比口径计算。

[14]工业战略性新兴产业包括节能环保产业,新一代信息技术产业,生物产业,高端装备制造产业,新能源产业,新材料产业,新能源汽车产业等七大产业中的工业相关行业。

[15]高技术制造业包括医药制造业,航空、航天器及设备制造业,电子及通信设备制造业,计算机及办公设备制造业,医疗仪器设备及仪器仪表制造业,信息化学品制造业。

[16]装备制造业包括金属制品业,通用设备制造业,专用设备制造业,汽车制造业,铁路、船舶、航空航

天和其他运输设备制造业,电气机械和器材制造业,计算机、通信和其他电子设备制造业,仪器仪表制造业。

[17]规模以上服务业统计范围包括年营业收入 1000 万元及以上,或年末从业人员 50 人及以上的交通运输、仓储和邮政业,信息传输、软件和信息技术服务业,房地产业(不含房地产开发经营),租赁和商务服务业,科学研究和技术服务业,水利、环境和公共设施管理业,教育,卫生和社会工作;年营业收入 500 万元及以上,或年末从业人员 50 人及以上的居民服务、修理和其他服务业,文化、体育和娱乐业法人单位。

[18]战略性新兴产业包括节能环保产业,新一代信息技术产业,生物产业,高端装备制造产业,新能源产业,新材料产业,新能源汽车产业等七大产业中的服务业相关行业。

[19]高技术产业投资包括医药制造、航空航天器及设备制造等六大类高技术制造业投资和信息服务、电子商务服务等九大类高技术服务业投资。

[20]工业技术改造投资是指工业企业利用新技术、新工艺、新设备、新材料对现有设施、工艺条件及生产服务等进行改造提升,实现内涵式发展的投资活动。

[21]网上零售额是指通过公共网络交易平台(主要从事实物商品交易的网上平台,包括自建网站和第三方平台)实现的商品和服务零售额。2018 年网上零售额增速按可比口径计算。

[22]减贫人口等于当年贫困人口减去上年贫困人口,也相当于当年脱贫人口减去当年返贫人口。

[23]贫困发生率是指贫困人口占目标调查人口的比重。

[24]贫困地区包括集中连片特困地区和片区外的国家扶贫开发工作重点县,原共有 832 个县。2017 年开始将新疆阿克苏地区纳入贫困监测范围。

[25]农、牧、渔业等历史数据根据第三次全国农业普查结果进行了修订。

[26]2017 年部分产品产量数据进行了核实调整,2018 年产量增速按调整后的可比口径计算。

[27]火电包括燃煤发电量,燃油发电量,燃气发电量,余热、余压、余气发电量,垃圾焚烧发电量,生物质发电量。

[28]钢材产量数据中含企业之间重复加工钢材约 21800 万吨。

[29]2018 年,中国电力企业联合会对发电装机容量统计范围进行了调整,增速按可比口径计算。

[30]少量发电装机容量(如地热等)公报中未列出。

[31]见注释[13]。

[32]2018 年部分规模以上港口货物吞吐量统计范围进行调整,扩大至全港企业,相关指标增速按可比口径计算。

[33]旅客运输总量包括铁路、公路、水运、民航营业性旅客运输量,其中公路旅客运输量占 70%以上。近年来,随着人们出行方式的变化,居民自驾出行、网络约车及拼车人数增长较快,分流了公路客运量,导致旅客运输总量下降。

[34]邮政行业业务总量按 2010 年价格计算。

[35]电信业务总量按 2015 年价格计算。

[36]移动电话交换机容量是指移动电话交换机根据一定话务模型和交换机处理能力计算出来的最大同时服务用户的数量。

[37]固定互联网宽带接入用户是指报告期末在电信企业登记注册,通过 xDSL、FTTx+LAN、FTTH/O 以及其他宽带接入方式和普通专线接入公众互联网的用户。

[38]固定互联网光纤宽带接入用户是指报告期末在电信企业登记注册,通过 FTTH 或 FTTO 方式接入公众互联网的用户。

[39]移动宽带用户是指报告期末在计费系统拥有使用信息,占用 3G 或 4G 网络资源的在网用户。

[40]软件和信息技术服务业包括软件开发,集成电路设计,信息系统集成和物联网技术服务,运行维护服务,信息处理和存储支持服务,信息技术咨询服务,数字内容服务和其他信息技术服务等行业。

[41]根据第三次全国农业普查结果及有关制度规定,对 2017 年社会消费品零售总额及分项基数进行修订,2018 年增速按可比口径计算。

[42]根据统计执法检查 and 第四次全国经济普查单位清查结果,对 2017 年固定资产投资基数进行一些修订,2018 年增速按可比口径计算。

[43]东部地区是指北京、天津、河北、上海、江苏、浙江、福建、山东、广东和海南 10 省(市);中部地区是指山西、安徽、江西、河南、湖北和湖南 6 省;西部地区是指内蒙古、广西、重庆、四川、贵州、云南、西藏、陕西、甘肃、青海、宁夏和新疆 12 省(区、市);东北地区是指辽宁、吉林和黑龙江 3 省。

[44]民间固定资产投资是指具有集体、私营、个人性质的内资企事业单位以及由其控股(包括绝对控股和相对控股)的企业单位建造或购置固定资产的投资。

[45]基础设施投资包括交通运输、邮政业,电信、广播电视和卫星传输服务业,互联网和相关服务业,水利、环境和公共设施管理业投资。

[46]房地产业投资除房地产开发投资外,还包括建设单位自建房屋以及物业管理、中介服务和其他房地产投资。

[47]高速铁路是指线路最大速度 200 公里/小时及以上的铁路和 200 公里/小时以下仅运行动车组列车的铁路。

[48]各省(自治区、直辖市)汇总上报截至 2018 年 12 月底建档立卡贫困户农村危房改造实际竣工数。

[49]“一带一路”是指“丝绸之路经济带”和“21 世纪海上丝绸之路”。

[50]服务进出口按照《国际收支手册(第六版)》标准统计,增速按可比口径计算。

[51]社会融资规模增量是指一定时期内实体经济从金融体系获得的资金总额。

[52]社会融资规模存量是指一定时期末(月末、季末或年末)实体经济从金融体系获得的资金余额。

[53]境内股票市场筹资金额按上市日统计。

[54]全国中小企业股份转让系统又称“新三板”,是 2012 年经国务院批准设立的全国性证券交易场所。全年全国中小企业股份转让系统挂牌公司累计筹资金额不含优先股。

[55]公司信用类债券包括非金融企业债务融资工具、企业债券以及公司债、可转债等。

[56]原保险保费收入是指保险企业确认的原保险合同保费收入。

[57]人均收入中位数是指将所有调查户按人均收入水平从低到高(或从高到低)顺序排列,处于最中间位置调查户的人均收入。

[58]全国居民五等份收入分组是指将所有调查户按人均收入水平从高到低顺序排列,平均分为五个等份,处于最高 20% 的收入群体为高收入组,依此类推依次为中间偏上收入组、中间收入组、中间偏下收入组、低收入组。

[59]农村特困人员是指无劳动能力,无生活来源,无法定赡养、抚养、扶养义务人或者其法定义务人无履行义务能力的农村老年人、残疾人以及未满 16 周岁的未成年人。

[60]临时救助是国家对遭遇突发事件、意外伤害、重大疾病或其他特殊原因导致基本生活陷入困境,其他社会救助制度暂时无法覆盖或救助之后基本生活暂时仍有严重困难的家庭或个人给予的应急性、过渡性的救助。

[61]社会服务床位数除收养性机构外,还包括救助类机构、社区类机构以及军休所、军供站等机构的床位。

[62]PCT 专利申请受理量是指国家知识产权局作为 PCT 专利申请受理局受理的 PCT 专利申请数量。PCT(PatentCooperationTreaty)即专利合作条约,是专利领域的一项国际合作条约。

[63]制造业产品质量合格率是指以产品质量检验为手段,按照规定的方法、程序和标准实施质量抽样检测,判定为质量合格的样品数占全部抽样样品数的百分比,统计调查样本覆盖制造业的 29 个行业。

[64]中等职业教育包括普通中专、成人中专、职业高中和技工学校。

[65]总流通人次是指本年度内到图书馆馆接受图书馆服务的总人次,包括借阅书刊、咨询问题以及参加各类读者活动等。

[66]特种影片是指那些采用与常规影院放映在技术、设备、节目方面不同的电影展示方式,如巨幕电影、立体电影、立体特效(4D)电影、动感电影、球幕电影等。

[67]人均图书拥有量是指在一年内全国平均每人能拥有的当年出版图书册数。

[68]总诊疗人次指所有诊疗工作的总人次,包括门诊、急诊、出诊、预约诊疗、单项健康检查、健康咨询指导(不含健康讲座)人次。

[69]出院人数指报告期内所有住院后出院的人数,包括医嘱离院、医嘱转其他医疗机构、非医嘱离院、死亡及其他人数,不含家庭病床撤床人数。

[70]国有建设用地供应总量是指报告期内市、县人民政府根据年度土地供应计划依法以出让、划拨、租赁等方式将土地使用权提供给单位或个人使用的国有建设用地总量。

[71]房地产用地是指商服用地和住宅用地的总和。

[72]万元国内生产总值用水量、万元工业增加值用水量按 2015 年价格计算。

资料来源:

本公报中户籍人口城镇化率、民用汽车、道路交通事故数据来自公安部;城镇新增就业、登记失业率、社会保障、技工学校数据来自人力资源和社会保障部;外汇储备、汇率数据来自国家外汇管理局;水产品产量数据来自农业农村部;木材产量、造林面积、森林抚育面积、国家级自然保护区数据来自国家林业和草原局;灌溉面积、水资源、水土流失治理面积数据来自水利部;发电装机容量、新增 220 千伏及以上变电设备数据来自中国电力企业联合会;港口货物吞吐量、港口集装箱吞吐量、公路运输、水运、新改建公路里程、港口万吨级码头泊位新增通过能力数据来自交通运输部;铁路运输、新建铁路投产里程、增新建铁路复线投产里程、电气化铁路投产里程数据来自中国铁路总公司;民航、新增民用运输机场数据来自中国民用航空局;管道数据来自中国石油天然气集团有限公司、中国石油化工集团有限公司、中国海洋石油集团有限公司;邮政业务数据来自国家邮政局;通信业、软件业务收入、新增光缆线路长度等数据来自工业和信息化部;棚户区改造、农村地区建档立卡贫困户危房改造数据来自住房和城乡建设部;货物进出口数据来自海关总署;服务进出口、外商直接投资、对外直接投资、对外承包工程、对外劳务合作等数据来自商务部;财政数据来自财政部;货币金融、公司信用类债券数据来自中国人民银行;境内交易场所筹资数据来自中国证

券监督管理委员会;保险业数据来自中国银行保险监督管理委员会;医疗保险、资助参加基本医疗保险、医疗救助数据来自国家医疗保障局;城乡低保、农村特困人员救助供养、临时救助、社会服务数据来自民政部;优抚对象数据来自退役军人事务部;国家重点研发计划、国家科技重大专项、国家重点实验室、科技成果转化引导基金、技术合同等数据来自科学技术部;国家自然科学基金项目数据来自国家自然科学基金委员会;国家工程研究中心、国家工程实验室、国家企业技术中心等数据来自国家发展和改革委员会;专利数据来自国家知识产权局;宇航发射数据来自国家国防科技工业局;质量检验、国家标准制定修订、制造业产品质量合格率数据来自国家市场监督管理总局;教育数据来自教育部;艺术表演团体、博物馆、公共图书馆、文化馆、图书、旅游数据来自文化和旅游部;电视、广播数据来自国家广播电视总局;电影数据来自国家电影局;报纸、期刊数据来自国家新闻出版署;档案数据来自国家档案局;居民出境数据来自国家移民管理局;医疗卫生数据来自国家卫生健康委员会;体育数据来自国家体育总局;残疾人运动员数据来自中国残疾人联合会;国有建设用地供应、海洋灾害造成直接经济损失数据来自自然资源部;万元国内生产总值二氧化碳排放、环境监测等数据来自生态环境部;平均气温、登陆台风数据来自中国气象局;农作物受灾面积、洪涝和地质灾害造成直接经济损失、旱灾造成直接经济损失、低温冷冻和雪灾造成直接经济损失、森林火灾、受害森林面积、安全生产数据来自应急管理部;地震次数、地震灾害造成直接经济损失数据来自中国地震局;其他数据均来自国家统计局。

2018年甘肃省国民经济和社会发展统计公报

甘肃省统计局 国家统计局甘肃调查总队

(2019年3月19日)

2018年,面对复杂严峻的发展环境和艰巨繁重的工作任务,在省委省政府的坚强领导下,全省各级各部门以习近平新时代中国特色社会主义思想为指引,深入贯彻落实党的十九大和十九届二中、三中全会精神,全面落实习近平总书记视察甘肃重要讲话和“八个着力”重要指示精神,全力贯彻落实党中央、国务院决策部署,坚持稳中求进工作总基调,坚持新发展理念,坚持推动高质量发展,坚决打好防范化解重大风险、精准脱贫、污染防治三大攻坚战,培育发展十大生态产业,统筹稳增长、促改革、调结构、惠民生、防风险,做好稳就业、稳金融、稳外贸、稳外资、稳投资、稳预期工作,全省经济运行呈现总体平稳、稳中向好、稳中有进的发展态势,人民生活持续改善,社会大局和谐稳定,朝着建设幸福美好新甘肃迈出了坚实步伐。

一、综合

初步核算,全年全省地区生产总值8246.1亿元,比上年增长6.3%。其中,第一产业增加值921.3亿元,增长5.0%;第二产业增加值2794.7亿元,增长3.8%;第三产业增加值4530.1亿元,增长8.4%。三次产业结构比为11.2:33.9:54.9。按常住人口计算,人均地区生产总值31336元,比上年增长5.8%。全员劳动生产率为50510元/人,增长6.1%。

全年十大生态产业增加值1511.3亿元,比上年增长6.7%,占全省地区生产总值的18.3%。

年末全省常住人口2637.26万人,比上年末增加11.55万人。其中,城镇人口1257.71万人,占常住人口比重(常住人口城镇化率)为47.69%,比上年末提高1.30个百分点。全年出生人口29.12万人,出生率为11.07‰;死亡人口17.54万人,死亡率为6.65‰;人口自然增长率为4.42‰。

表1 2018年甘肃省年末人口数及其构成

指 标	年末数(万人)	比重(%)
全省常住人口	2637.26	100.00
其中:城镇	1257.71	47.69
乡村	1379.55	52.31
其中:男性	1345.27	51.01
女性	1291.99	48.99
其中:0-14岁	461.26	17.49
15-64岁	1879.05	71.25
65岁及以上	296.95	11.26

年末全省就业人员 1555.6 万人,其中城镇就业人员 637.6 万人。全年城镇新增就业 43.1 万人,其中失业人员再就业 16.5 万人。年末城镇登记失业率为 2.8%。全年输转城乡富余劳动力 522.3 万人。其中,省外输转 192.2 万人,省内输转 330.1 万人。

全年居民消费价格比上年上涨 2.0%。商品零售价格上涨 1.7%。工业生产者出厂价格上涨 9.5%。工业生产者购进价格上涨 9.8%。固定资产投资价格上涨 4.6%。农产品生产者价格上涨 1.7%。农业生产资料价格上涨 4.2%。

表 2 2018 年甘肃省居民消费价格比上年涨跌幅度

单位:%

指 标	全 省	城 市	
		城 市	农 村
居民消费价格	2.0	1.9	2.3
其中:食品烟酒	0.9	1.1	0.6
衣着	1.1	1.3	0.8
居住	3.5	2.4	5.4
生活用品及服务	0.8	0.9	0.6
交通和通信	1.2	1.4	0.7
教育文化和娱乐	0.5	0.4	0.6
医疗保健	8.0	8.1	7.7
其他用品和服务	0.9	0.6	1.3

按照每人每年 2300 元(2010 年不变价)的农村贫困标准计算,年末全省农村贫困人口为 120 万人,比上年末减少 80 万人;农村贫困发生率 5.8%,比上年下降 3.9 个百分点。全年贫困地区农村居民人均可支配收入 7687 元,比上年增长 10.3%。

二、农业

全年全省粮食种植面积 264.5 万公顷,比上年减少 0.2 万公顷。棉花种植面积 2.2 万公顷,增加 0.3 万公顷。油料种植面积 32.6 万公顷,减少 2.1 万公顷。蔬菜种植面积 35.3 万公顷,增加 1.6 万公顷。中药材种植面积 23.4 万公顷,增加 0.7 万公顷。果园面积 31.4 万公顷,增加 1.1 万公顷。

全年粮食产量 1151.4 万吨,比上年增产 4.1%。其中,夏粮产量 321.0 万吨,增产 7.3%;秋粮产量 830.5 万吨,增产 2.9%。

全年蔬菜产量 1292.6 万吨,比上年增产 6.6%。园林水果产量 370.0 万吨,减产 6.8%。中药材产量 101.7 万吨,增产 9.7%。

全年肉类产量 102.2 万吨,比上年增长 3.1%。牛奶产量 40.5 万吨,增长 0.2%。年末大牲畜存栏 504.6 万头(只),比上年末增长 2.7%,其中牛存栏 440.4 万头,增长 3.8%;大牲畜出栏 212.6 万头(只),增长 2.7%,其中牛出栏 201.9 万头,增长 1.8%。羊存栏 1885.9 万只,增长 2.5%;羊出栏 1462.8 万只,增长 3.4%。生猪存栏 545.2 万头,下降 1.1%;生猪出栏 691.6 万头,增长 1.3%。

全年新增有效灌溉面积 2.6 万公顷,比上年多增 0.5 万公顷。

表3 2018年甘肃省主要农产品产量及其增长速度

产 品 名 称	产 量(万吨)	比上年增长(%)
粮食	1151.4	4.1
# 夏粮	321.0	7.3
秋粮	830.5	2.9
# 小麦	280.5	3.8
玉米	590.0	2.3
油料	70.4	-9.0
# 油菜籽	35.5	-18.9
棉花	3.5	10.1
甜菜	25.2	-5.6
烟叶	0.6	22.9
中药材	101.7	9.7
园林水果	370.0	-6.8
蔬菜	1292.6	6.6
肉类	102.2	3.1
# 猪肉	50.6	1.4
牛肉	21.4	2.1
羊肉	23.6	3.7
禽肉	4.5	-2.6
牛奶	40.5	0.2
禽蛋	14.1	2.0
水产品	1.4	-9.6

三、工业和建筑业

全年全省全部工业增加值比上年增长4.3%。规模以上工业增加值增长4.6%。在规模以上工业中,分经济类型看,国有及国有控股企业增加值增长5.0%;集体企业下降22.4%,股份制企业增长2.9%,外商及港澳台投资企业增长21.1%。分隶属关系看,中央企业增长2.5%,省属企业增长8.6%,省以下地方企业增长6.1%。分轻重工业看,轻工业下降3.8%,重工业增长6.2%。分门类看,采矿业增长3.3%,制造业增长3.0%,电力、热力、燃气及水生产和供应业增长13.0%。

表4 2018年甘肃省规模以上工业分行业增加值

行 业	比上年增长(%)	占规模以上工业增加值比重(%)
合 计	4.6	100.0
煤炭工业	-5.6	4.3
电力工业	13.2	14.3
冶金工业	15.0	8.4
有色工业	11.5	12.3
石化工业	0.4	34.9
机械工业	1.0	3.3
电子工业	5.1	1.4
食品工业	0.8	10.3
建材工业	9.4	6.7
纺织工业	-16.1	0.3
医药工业	-15.5	2.3
其他工业	0.0	1.6

表 5 2018 年甘肃省主要工业产品产量及其增长速度

产 品 名 称	单 位	产 量	比上年增长(%)
原煤	万吨	3575.1	-3.5
原油	万吨	859.8	4.0
天然气	万立方米	22727	86.4
原油加工量	万吨	1440.0	-0.1
发电量	亿千瓦时	1427.3	18.4
# 火力发电量	亿千瓦时	776.8	16.0
水力发电量	亿千瓦时	348.4	20.8
铁矿石原矿	万吨	912.1	-11.2
电石	万吨	83.1	31.4
水泥	万吨	3847.1	-4.0
生铁	万吨	614.0	34.7
粗钢	万吨	802.4	44.8
钢材	万吨	833.4	19.1
十种有色金属	万吨	410.5	3.0
# 铜	万吨	105.5	15.2
铅	万吨	2.8	-2.6
锌	万吨	44.1	9.9
铝	万吨	244.5	-2.4

全年规模以上工业企业利润 270.4 亿元,比上年增长 20.1%。其中,国有及国有控股企业利润 168.4 亿元,增长 25.8%。规模以上工业企业每百元主营业务收入中的成本为 86.2 元。年末规模以上工业企业资产负债率为 65.0%。

全年建筑业增加值比上年增长 2.7%。年末具有资质等级的总承包和专业承包建筑业企业 1571 个,比上年末增加 115 个。

四、服务业

全年批发和零售业增加值比上年增长 7.2%,交通运输、仓储和邮政业增加值增长 5.8%,住宿和餐饮业增加值增长 5.2%,金融业增加值增长 2.6%,房地产业增加值增长 4.0%。规模以上服务业企业营业收入增长 7.8%。

全年各种运输方式完成货物周转量 2612.3 亿吨公里,比上年增长 7.0%;旅客周转量 659.2 亿人公里,增长 2.5%。甘肃省民航机场集团完成旅客吞吐量 1609.5 万人次,比上年增长 11.7%;货邮吞吐量 6.4 万吨,增长 0.5%。年末全省公路里程 14.3 万公里,其中等级公路 12.8 万公里。全年新建二级以上公路 374.5 公里。

表 6 2018 年甘肃省主要运输方式完成货物、旅客运输量及其增长速度

指 标	单 位	绝对数	比上年增长(%)
货运量	万 吨	70386.7	6.3
# 铁路	万 吨	6086.8	0.6
公路	万 吨	64271.0	6.9
货物周转量	亿吨公里	2612.3	7.0
# 铁路	亿吨公里	1490.9	7.2
公路	亿吨公里	1119.0	6.7
客运量	万人次	42352.9	-1.0
# 铁路	万人次	5473.5	22.5
公路	万人次	36634.0	-3.8
旅客周转量	亿人公里	659.2	2.5
# 铁路	亿人公里	401.3	8.0
公路	亿人公里	233.3	-5.8

年末全省民用汽车保有量 358.5 万辆,比上年末增长 7.1%,其中私人汽车保有量 308.6 万辆,增长 7.3%。民用轿车保有量 149.3 万辆,增长 8.7%,其中私人轿车保有量 131.9 万辆,增长 9.0%。

全年邮政业务总量 31.1 亿元,比上年增长 16.1%。邮政业完成邮政函件业务 764.8 万件;包裹业务 78.1 万件;快递业务量 8911.6 万件,增长 23.7%;快递业务收入 18.9 亿元,增长 27.3%。电信业务总量 1192.4 亿元,增长 161.5%。电信业年末局用电话交换机总容量 63.2 万门,下降 17.1%;移动电话交换机容量 5465.1 万户,增长 4.6%。年末电话用户 3064.4 万户,其中移动电话用户 2736.0 万户,4G 移动电话用户 2000.9 万户。移动电话普及率 104.2 部/百人,比上年增加 7.4 部/百人。固定互联网宽带接入用户 742.8 万户,其中固定互联网光纤宽带接入用户 699.4 万户,移动宽带用户 2255.1 万户。全年移动互联网用户接入流量 13.13 亿 GB,比上年增长 223.4%。年末互联网宽带接入端口 1143.1 万个,增长 3.9%。移动宽带接入用户普及率 86.9 部/百人,固定宽带接入用户普及率 28.3 部/百人。

五、国内贸易和对外经济

全年社会消费品零售总额比上年增长 7.4%。按经营地统计,城镇消费品零售额增长 7.6%,乡村消费品零售额增长 6.6%。按消费类型统计,商品零售额增长 7.4%,餐饮收入额增长 7.7%。

在限额以上单位商品零售额中,粮油、食品类零售额比上年增长 0.7%,烟酒类增长 2.4%,服装、鞋帽、针纺织品类下降 0.8%,化妆品类增长 2.7%,家用电器和音像器材类增长 7.1%,中西药品类增长 23.0%,石油及制品类增长 9.5%,汽车类下降 8.7%。限额以上批零住餐企业通过公共网络实现零售额增长 12.5%。

全年进出口总额 394.6 亿元,比上年增长 21.2%。其中,出口 145.8 亿元,增长 26.8%;进口 248.8 亿元,增长 18.1%。

全年外商直接投资合同项目 16 个,外商直接投资实际使用金额 5041 万美元,比上年增长 15.7%。对外承包工程完成营业额 35214 万美元,增长 50.0%。对外承包工程新签合同金额 23119 万美元,增长 18.6%。

六、固定资产投资

全年固定资产投资比上年下降 3.9%。按三次产业分,第一产业投资增长 18.8%;第二产业投资下降 10.8%,其中工业投资下降 10.9%;第三产业投资下降 3.6%,其中基础设施投资下降 13.6%。民间固定资产投资增长 4.0%。高技术产业投资下降 2.8%。六大高耗能行业投资下降 9.3%。

全年项目投资比上年下降 10.3%。其中,制造业投资下降 13.4%,电力、热力、燃气及水的生产和供应业投资下降 19.1%,交通运输、仓储和邮政业投资下降 17.0%,水利、环境和公共设施管理业投资下降 10.2%。

表 7 2018 年甘肃省分行业项目投资情况

行 业	比上年增长(%)	占项目投资比重(%)
项目投资	-10.3	100.0
农林牧渔业	18.8	6.3
采矿业	48.8	2.8
制造业	-13.4	9.6
电力、热力、燃气及水的生产和供应业	-19.1	8.3
建筑业	8.0	0.1
批发和零售业	-25.7	2.3
交通运输、仓储和邮政业	-17.0	24.9
住宿和餐饮业	-34.1	1.3
信息传输、软件和信息技术服务业	42.0	1.6
金融业	-32.2	0.1
房地产业	-9.3	10.5
租赁和商务服务业	14.4	1.9
科学研究和技术服务业	-41.1	0.6
水利、环境和公共设施管理业	-10.2	17.9
居民服务和其他服务业	-52.6	0.3
教育	-9.9	3.8
卫生、社会保障和社会福利业	-6.7	2.4
文化、体育和娱乐业	7.5	3.1
公共管理和社会组织	5.7	2.2

全年房地产开发投资比上年增长 18.2%,其中住宅投资增长 11.8%。房屋施工面积 9428.5 万平方米,增长 3.0%,其中住宅施工面积 6167.6 万平方米,增长 1.3%。在房屋施工面积中,房屋新开工面积 2443.0 万平方米,增长 2.9%,其中住宅新开工面积 1611.5 万平方米,增长 11.7%。房屋竣工面积 752.3 万平方米,下降 11.3%,其中住宅竣工面积 498.7 万平方米,下降 19.5%。商品房销售面积 1595.7 万平方米,增长 2.3%,其中住宅销售面积 1438.0 万平方米,增长 3.7%。

全年全省城镇棚户区住房改造开工 23.22 万套,棚户区改造基本建成 14.13 万套。农村危房改造 7.9 万户,其中农村地区建档立卡贫困户危房改造 2.56 万户。

七、财政金融

全年全省一般公共预算收入 870.8 亿元,同口径增长 8.3%。其中,税收收入 610.4 亿元,增长 13.6%;非税收入 260.4 亿元,下降 2.3%。从主体税种看,国内增值税 293.9 亿元,增长 12.6%;企业所得税 74.6 亿元,增长 10.9%;个人所得税 30.5 亿元,增长 11.7%。一般公共预算支出 3773.8 亿元,增长 14.2%。其中,民生支出 2983.6 亿元,增长 14.4%。扶贫支出 318.6 亿元,增长 102.5%。

年末全省金融机构本外币各项存款余额 18678.5 亿元,比上年末增长 5.1%,其中人民币各项存款余额 18568.7 亿元,增长 5.1%。金融机构本外币各项贷款余额 19371.7 亿元,增长 9.4%,其中人民币各项贷款余额 19094.4 亿元,增长 9.7%。

表 8 2018 年甘肃省金融机构本外币各项存贷款余额及其增长速度

指 标	年末数	比上年末增长
金融机构本外币各项存款余额	18678.5	5.1
# 境内存款	18665.9	5.0
# 住户存款	9951.2	9.4
非金融企业存款	4920.0	-4.5
广义政府存款	3295.3	3.8
金融机构本外币各项贷款余额	19371.7	9.4
# 境内贷款	19242.5	9.3
# 住户贷款	5062.7	10.3
非金融企业及机关团体贷款	14179.8	9.0

年末全省境内上市公司 33 家,与上年末持平。股票总市值 1794.4 亿元,下降 47.4%。全年发行、配售股票筹集资金 56.6 亿元。

全年保费收入 399.0 亿元,比上年增长 8.9%;赔付额 139.0 亿元,增长 16.7%。

表 9 2018 年甘肃省保险业务情况

指 标	绝对数(亿元)	比上年增长(%)
保费收入	399.0	8.9
财产险收入	125.8	12.0
人身险收入	273.2	7.5
赔付支出	139.0	16.7
财产险赔款	62.4	13.7
人身险赔付	76.6	19.2

八、居民收入消费和社会保障

全年全省城镇居民人均可支配收入 29957.0 元,比上年增长 7.9%;人均消费支出 22606.0 元,增长 9.4%;城镇居民恩格尔系数为 28.7%。农村居民人均可支配收入 8804.1 元,增长 9.0%;人均消费支出 9064.6 元,增长 12.9%;农村居民恩格尔系数为 29.7%。

表 10 2018 年甘肃省城乡居民家庭人均收支情况

指 标	城 镇		农 村	
	绝对数(元)	比上年增长(%)	绝对数(元)	比上年增长(%)
可支配收入	29957.0	7.9	8804.1	9.0
工资性收入	19930.1	8.0	2534.7	11.4
经营净收入	2333.8	9.5	3823.7	7.5
财产净收入	2527.5	6.3	211.5	48.6
转移净收入	5165.5	7.8	2234.1	6.3
生活消费支出	22606.0	9.4	9064.6	12.9
食品烟酒	6491.3	7.6	2694.5	10.5
衣着	1906.3	0.0	557.9	9.8
居住	5060.8	32.2	1725.8	10.5
生活用品及服务	1446.8	6.5	513.9	6.0
交通通信	2448.9	-17.1	1077.9	6.1
教育文化娱乐	2440.3	4.2	1201.9	20.9
医疗保健	2207.4	26.8	1132.6	27.2
其他用品和服务	604.2	21.1	160.1	17.0

年末全省共有 49.67 万人享受城市居民最低生活保障,233.64 万人享受农村居民最低生活保障,10.06 万人享受农村特困人员救助供养。全年资助 898.6 万人参加基本医疗保险,医疗救助 986.88 万人次。

年末全省共有社区服务机构和设施 10635 个。其中,社区服务指导中心 15 个,社会服务中心 598 个,社区服务站 2413 个,社区养老机构和设施 993 个,社区互助型养老设施 3314 个,其他社区服务机构和设施 3302 个。

九、科学技术和教育

全省共有国家工程技术研究中心 5 个。国家级企业技术中心 25 家。全年登记省级科技成果 1176 项,其中,基础理论 297 项,应用技术类成果 844 项,软科学 35 项。获得奖励 152 项。专利申请量 27882 件,比上年增长 14.0%;专利授权量 13958 件,增长 44.3%,其中发明专利授权量 1280 件,下降 4.5%。有效发明专利 6879 件,每万人口发明专利拥有量 2.6 件。共签订技术合同 5072 项,下降 13.3%;技术合同成交金额 180.9 亿元,增长 11.0%。

全年研究生教育招生 1.4 万人,在学研究生 3.85 万人,毕业生 0.96 万人。普通本专科招生 14.66 万人,在校生 48.36 万人,毕业生 12.23 万人。中等职业教育招生 7.26 万人,在校生 18.9 万人,毕业生 5.89 万人。普通高中招生 17.26 万人,在校生 54.93 万人,毕业生 20.11 万人。初中招生 29.66 万人,在校生 87 万人,毕业生 28.82 万人。普通小学招生 34.49 万人,在校生 189.65 万人,毕业生 30.08 万人。特殊教育招生 0.31 万人,在校生 1.57 万人。幼儿园在园幼儿 94.44 万人。

十、文化旅游、卫生健康和体育

年末广播综合人口覆盖率 98.45%,比上年末提高 0.07 个百分点;电视综合人口覆盖率 98.81%,提高 0.13 个百分点。全年出版报纸 44979.58 万份,期刊 7897.86 万册,图书 8681 万册(张)。

全年接待国内游客 30190.9 万人次,比上年增长 26.4%;国内旅游收入 2058.3 亿元,增长 30.4%。接

待入境游客 10.0 万人次,增长 27.0%。其中,接待外国游客 5.7 万人次,增长 34.8%;接待港澳台同胞 4.3 万人次,增长 17.4%。国际旅游外汇收入 2740 万美元,增长 31.4%。

年末全省共有医疗卫生机构 27885 个,其中,医院、卫生院 2002 个,妇幼保健院(所、站)99 个,专科疾病防治院(所、站)5 个,社区卫生服务中心(站)628 个,诊所、卫生所、医务室 7221 个。卫生技术人员 15.7 万人,其中,执业医师和执业助理医师 5.9 万人,注册护士 6.4 万人。疾病预防控制中心(防疫站)103 个,疾病预防控制中心(防疫站)卫生技术人员 3430 人;卫生监督所(中心)94 个,卫生监督所(中心)卫生技术人员 1383 人。乡镇卫生院 1379 个,乡镇卫生院卫生技术人员 2.6 万人。医疗卫生机构拥有床位数 16.3 万张,其中医院、卫生院拥有床位 12.6 万张。全年总诊疗人次 13275.2 万人次,出院人数 487.1 万人。

全年体育获得各类奖牌 313 枚,比上年增加 163 枚。

十一、资源、环境和应急管理

全年水资源总量 343.7 亿立方米。人均水资源量 1303 立方米,比上年增长 21.9%。年末全省大型水库蓄水总量 46.2 亿立方米,比上年末增长 5.7%。全年总用水量 112.2 亿立方米,比上年下降 3.3%。其中,生活用水量 9.1 亿立方米,增长 4.6%;工业用水量 9.4 亿立方米,下降 9.5%;农业用水量 89.4 亿立方米,下降 3.2%;生态用水量 4.4 亿立方米,下降 6.0%。人均用水量 426 立方米,下降 3.7%。

截至年底,全省自然保护区 57 个,其中国家级自然保护区 21 个。国家地质公园 6 个,省级地质遗迹保护区 3 个。

初步核算,全年全省能源消费总量比上年增长 4.3%。单位地区生产总值能耗下降 1.97%。

省内 38 个地表水监测断面中,达到或优于Ⅲ类断面比例为 94.7%。

全年全省 14 个市州空气质量优良天数比率为 91.2%,比上年提高 0.1 个百分点。

省内监测的 14 个城市中,城市区域声环境影响评价(昼间)较好的城市有 12 个,评价一般的城市有 2 个。

全年平均气温为 8.9℃,比上年下降 0.1℃。年日照小时数 2334 小时,比上年减少 25 小时。年降水量 514.9 毫米,比上年增加 63.3 毫米。全省气象雷达观测站点 7 个,卫星云图接收站点 10 个。

全省地震台站(点)427 个,其中,有人值守的地震监测台站 27 个,无人值守的地震监测台站(点)400 个。全年未发生 5.0 级以上的地震。

全年农作物受灾面积 53.5 万公顷,比上年增长 8.3%;农作物成灾面积 35.1 万公顷,增长 26.0%。全年实际发生各类地质灾害 479 起,造成直接经济损失 48691.7 万元,增长 133.7%。各类自然灾害造成直接经济损失 249.9 亿元。

全年共发生各类生产安全事故 948 起,比上年下降 16.1%。死亡 767 人,下降 13.9%;受伤 710 人,下降 28.9%;直接经济损失 16193.1 万元,增长 26.2%。亿元地区生产总值生产安全事故死亡人数为 0.093 人,下降 19.9%;工矿商贸企业就业人员 10 万人生产安全事故死亡人数 2.538 人,增长 13.4%;煤矿百万吨死亡人数 0.139 人,下降 35.1%;十二类营运车辆道路交通事故万车死亡人数 12.223 人,下降 24.1%。

注:

1.本公报各项数据均为初步统计数,正式数据以《甘肃发展年鉴 2019》为准。部分数据因四舍五入的原因,存在总计与分项合计不等的情况。

2.公报中地区生产总值、各产业增加值和人均地区生产总值绝对数按现价计算,增长速度按不变价格计算。

- 3.全员劳动生产率为地区生产总值(按 2015 年价格计算)与全部就业人员的比率。
- 4.农业生产增长速度根据第三次全国农业普查结果修订后的 2017 年数据为基数计算。
- 5.工业增加值、利润、原油、天然气产量含长庆油田甘肃境内部分。
- 6.本公报主要工业产品产量数据均为规模以上工业产品产量。
- 7.2018 年规模以上工业企业财务指标增速及变化按可比口径计算。
- 8.本公报邮政业务总量按 2010 年不变价格计算,电信业务总量按 2015 年不变价格计算。
- 9.基础设施投资包括交通运输、邮政业,电信、广播电视和卫星传输服务业,互联网和相关服务业,水利、环境和公共设施管理业投资。
- 10.单位地区生产总值能耗按 2015 年价格计算。
- 11.资料来源:本公报中城镇登记失业率、城镇新增就业人员、社会保障数据来自甘肃省人力资源和社会保障厅;财政数据来自甘肃省财政厅;外贸数据来自兰州海关;利用外资数据来自甘肃省商务厅;交通运输数据来自甘肃省交通运输厅、甘肃省公安厅交警总队、中国铁路兰州局集团有限公司、甘肃省民航机场集团、东航甘肃分公司;邮政数据来自甘肃省邮政管理局;通信数据来自甘肃省通信管理局;棚户区改造、农村地区建档立卡贫困户危房改造数据来自甘肃省住房和城乡建设厅;艺术表演团体、文化馆、公共图书馆、博物馆和旅游数据来自甘肃省文化和旅游厅;图书、报纸、期刊数据来自省委宣传部;金融数据来自中国人民银行兰州中心支行;保险数据来自中国保监会甘肃监管局;证券数据来自中国证监会甘肃监管局;城乡低保、农村特困人员救助供养、社会服务数据来自甘肃省民政厅;教育数据来自甘肃省教育厅;除国家级企业技术中心数据外,其他科技数据来自甘肃省科技厅;专利数据来自甘肃省市场监督管理局(知识产权局);广播、电视数据来自甘肃省广播电视局;卫生数据来自甘肃省卫生健康委员会;体育数据来自甘肃省体育局;用水量数据来自甘肃省水利厅;自然灾害、安全生产数据来自甘肃省应急管理厅,林业、森林火灾数据来自甘肃省林业和草原局;自然保护区、环境监测数据来自甘肃省生态环境厅;地质公园、地质遗迹保护区数据来自甘肃省自然资源厅;气象数据来自甘肃省气象局;地震数据来自甘肃省地震局。

2018年武威市国民经济和社会发展统计公报

武威市统计局 国家统计局武威调查队

(2019年4月4日)

2018年,在市委市政府的坚强领导下,全市上下认真学习贯彻习近平新时代中国特色社会主义思想 and 党的十九大及十九届二中、三中全会精神,深入贯彻落实习近平总书记视察甘肃重要讲话和“八个着力”重要指示精神,全面落实中央和省委决策部署,坚持走生态优先、绿色发展之路,努力建设经济强市、生态大市、文化旅游名市,全力打造生态美、产业优、百姓富的和谐武威,着力做好稳增长、促改革、调结构、惠民生、防风险各项工作,持续推动高质量发展,突出抓好脱贫攻坚和生态环保两大基础性底线任务,全市经济发展取得新成效,人民生活持续改善,社会大局和谐稳定。

一、综合

经济增长:全年实现生产总值469.27亿元,按可比价计算,比上年增长4.8%。其中,第一产业增加值120.53亿元、增长6.5%;第二产业增加值131.72亿元、增长3%;第三产业增加值217.01亿元、增长5.2%。

按常住人口计算,人均生产总值达到25691元。三次产业结构为25.7:28.1:46.2,第三产业比重比上年提高1个百分点,经济结构进一步优化。单位生产总值能耗、能源消费总量和主要污染物排放量控制在省上下达的目标以内。

就业:全市城镇新增就业24893人,年末城镇登记失业率为3.07%。

物价:全年居民消费价格总指数102.2%;商品零售价格总指数102.1%。

2018年武威市居民消费价格指数

单位:%

指 标	2018年	比上年涨跌幅度
居民消费价格指数(CPI)	102.2	2.2
食品烟酒	100.2	0.2
衣着	102.4	2.4
居住	104	4
生活用品及服务	102.1	2.1
交通和通讯	102.6	2.6
教育文化和娱乐	101.9	1.9
医疗保健	105.4	5.4
其他用品和服务	99.6	-0.4
商品零售价格指数(RPI)	102.1	2.1

供给侧结构性改革:关闭退出煤矿 2 户、产能 24 万吨,完成省上下达的煤炭去产能任务。规上工业产成品库存下降 1.1%,产成品库存周转天数同比减少 4.7 天;商品房销售面积增速高于竣工面积增速 112.35 个百分点;规模以上工业企业每百元主营业务收入中的成本同比降低 0.31 元,每百元主营业务收入中的销售、管理和财务三项费用同比降低 1.37 元。

十大生态产业:全年十大生态产业增加值 133.65 亿元,比上年增长 5.5%,占全市地区生产总值的 28.48%。

经济发展新动能:农业经济规模和质量显著提升,使用无公害、绿色、有机食品和地理标志的产品达到 187 个,农产品质量检测合格率保持在 99%以上,出口农产品备案基地面积 82.65 万亩;农民专业合作社 9412 家,成员 9.15 万人;积极培育家庭农场 490 家,经营耕地 7.55 万亩。战新工业持续较快增长,48 户规上战新工业完成增加值 11.14 亿元、增长 11.7%,占规上工业的比重达 25.4%。快递业加快发展,全年完成快递业务量 263.82 万件、增长 42%。

脱贫攻坚:2018 年,国家扶贫标准下剩余贫困人口减少到 2.6 万人,当年减贫 2.95 万人,贫困发生率由上年的 3.86%下降到 1.81%。

二、农业

全年实现农业增加值 123.22 亿元、增长 6.5%。

农作物播种面积 397.67 万亩,比上年增加 9.03 万亩。其中,粮食作物播种面积 246.4 万亩、增长 5.2%,经济作物播种面积 151.27 万亩、下降 1.98%。粮食作物中,夏粮播种面积 77.5 万亩、增长 48.16%,秋粮播种面积 168.9 万亩、下降 7.2%。

粮食产量达到 109.8 万吨、增长 7.6%。其中,夏粮产量 27.8 万吨、增长 39.68%,秋粮产量 82 万吨、下降 2.1%。

2018 年武威市主要农产品产量

产品名称	单位	产量	比上年增长(%)
粮食	万吨	109.8	7.6
油料	万吨	8.93	-13.57
水果	万吨	16.03	6.44
蔬菜	万吨	252.35	7.79
瓜类	万吨	37.14	-7.98
药材	万吨	6.97	-5.35
牛出栏	万头	26.1	0.79
羊出栏	万只	242.48	2.55
猪出栏	万头	149.15	4.55
鸡出栏	万只	339.57	-1.63
肉类	万吨	17.1	3.4

新建、改扩建大型规模养殖场 5 个,累计达到 141 个;新建、改扩建规模养殖场 21 个,累计达到 443 个;新建、改扩建规模养殖小区 5 个,累计达到 780 个;新发展规模养殖户 1700 户,累计达到 69370 户。实现畜牧业增加值 47.66 亿元,增长 11.75%。全年肉类总产量达 17.1 万吨,增长 3.4%。

三、工业、能源、建筑业

工业:全年完成工业增加值 66.38 亿元,按可比价计算,比上年增长 4%。其中,规模以上工业增加值 43.78 亿元、增长 5.7%。在规模以上工业增加值中:

国有企业完成 7.63 亿元、增长 28.2%,集体企业完成 0.04 亿元、下降 70.7%,股份制企业完成 33.44 亿元、下降 6%,外商及港澳台商投资企业完成 2.61 亿元、增长 444.7%,其他经济类型完成 0.06 亿元、下降 61%。

轻工业完成增加值 12.16 亿元、下降 10.3%,重工业完成增加值 31.62 亿元、增长 13.4%。

煤炭开采和洗选业下降 27%,农副食品加工业下降 12%,酒、饮料和精制茶制造业下降 14.2%,非金属矿物制品业增长 2.1%,食品制造业增长 16.5%,化学原料和化学制品制造业增长 501.1%,纺织业下降 60.7%,医药制造业下降 16.6%,电力、热力生产和供应业增长 36.3%。

规模以上工业实现利润 2.59 亿元,主营业务收入利润率 1.34%,产品销售率达 98.61%。

2018 年武威市规模以上工业主要产品产量

产 品 名 称	单 位	产 量	比上年增长(%)
原 煤	万吨	104.56	-15.5
洗 煤	万吨	50.19	-60.67
焦 炭	万吨	1.81	-97.25
发电量	亿千瓦时	66.62	77.43
小麦粉	万吨	42.53	1.67
饲 料	万吨	23.9	10.89
白酒(折 65 度)	千升	523	-31.93
啤 酒	千升	102141	-4.05
葡萄酒	千升	5197	-23.62
碳化钙	万吨	5.99	25.04
塑料制品	万吨	0.97	-38.15
水 泥	万吨	111.98	-30.91
铁合金	万吨	4.35	7.1
石墨及碳素制品	万吨	22.5	16.27
电 梯	台	179	496.67
家 具	件	34079	53.54
摩托车整车	辆	28302	-60.69

能源:全市规模以上工业消费能源 143.24 万吨标准煤、增长 0.27%,万元工业增加值能耗 2.54 吨标准煤、下降 5.14%。全社会用电量 59.97 亿千瓦时、增长 17.39%,其中工业用电量 37.89 亿千瓦时、增长 23.82%。

建筑业:全年完成建筑业增加值 66.7 亿元,按可比价计算,比上年增长 1.8%。

四、固定资产投资、招商引资

固定资产投资:全年实施 500 万元及以上项目 638 项,其中 5000 万元以上项目 167 项。全年固定资产

投资下降 21.01%，其中，500 万元及以上项目投资下降 19.92%。

500 万元及以上项目中：第一产业在建项目 53 项，完成投资增长 26.21%；第二产业在建项目 110 项，完成投资下降 46.99%；第三产业在建项目 475 项，完成投资下降 13.8%。

工业固定资产投资：全年工业在建项目 108 项，完成工业固定资产投资下降 47.13%。其中，采矿业投资下降 67.64%，制造业投资下降 44.16%，电力、燃气及水的生产和供应业投资下降 48.67%。

房地产开发投资：房地产开发投资下降 24.41%，其中住宅投资下降 23.42%。房屋施工面积 314.63 万平方米、增长 30.96%，房屋竣工面积 3.09 万平方米、下降 93.83%，商品房销售面积 44.01 万平方米、增长 18.52%。

全年农村危房改造 1869 户；实施棚户区改造 20148 套(户)，基本建成 17648 套(户)。

2018 年武威市固定资产投资行业增长情况

行 业	比上年增长(%)
农、林、牧、渔业	26.21
采矿业	-67.64
制造业	-44.16
电力、燃气及水的生产和供应业	-48.67
建筑业	43.28
交通运输、仓储和邮政业	-41.65
水利、环境和公共设施管理业	120.72
教育	169.05
卫生和社会工作	9.12
文化、体育和娱乐业	317.62
公共管理和社会组织	-67.41
其他	-48.3

招商引资：全年共签约招商引资项目 170 项，开工实施 126 项。实施招商引资项目 360 项，落实到位资金 212.58 亿元、下降 28.39%。

五、交通、邮电

交通运输：年末全市新增公路里程 61.86 公里，公路总里程达 13173.53 公里，其中：等级公路达 10728.38 公里，高速公路达 613.08 公里。全年完成公路运输总周转量 178.54 亿吨公里、增长 7.32%。其中，客运量 4166 万人、下降 1.54%，客运周转量 28.03 亿人公里、下降 1.51%；货运量 6263 万吨、增长 8.17%，货运周转量 175.74 亿吨公里、增长 7.48%。

邮电通信：全年完成邮电业务总量 62.04 亿元、增长 138%。其中，邮政业务总量 1.33 亿元、增长 22.11%；电信业务总量 60.71 亿元、增长 143%。年末固定电话用户 13.87 万户，比上年减少 0.7 万户；年末移动电话用户达 172.72 万户，新增 14.43 万户；年末互联网宽带接入用户达 44.56 万户，新增 10.2 万户。

六、国内外贸易

全年实现社会消费品零售总额 205.72 亿元、增长 7.3%。其中，城镇实现零售额 142.14 亿元、增长 7.7%，乡村实现零售额 63.58 亿元、增长 6.4%。

批发和零售业实现商品销售额 352.28 亿元、增长 10.9%。其中，批发业销售额 148.56 亿元、增长

10.41%,零售业销售额 203.72 亿元、增长 11.25%。住宿和餐饮业实现营业额 59.07 亿元、增长 11.87%。其中,住宿业营业额 7.38 亿元、增长 13.37%,餐饮业营业额 51.69 亿元、增长 11.66%。

限额以上商品销售类值中:服装鞋帽类增长 24%,石油及制品类增长 12.36%,金属材料类增长 14.1%,烟酒类增长 3.63%,日用品类增长 71.82%,种子饲料类增长 41.5%。

限额以上批零住餐企业通过互联网实现商品销售额(营业额)13.01 亿元、增长 12.43%。

外贸:全年实现外贸进出口总额 12311 万元人民币、增长 1.92%。其中,进口 321 万元、增长 107.31%,出口 11990 万元、增长 0.55%。

七、财政、金融、证券和保险业

财政:全年完成大口径财政收入 53.44 亿元、增长 4.08%。分部门:税务部门完成 38.98 亿元、增长 5.69%,财政部门完成 14.46 亿元、下降 0.03%。完成一般公共预算收入 30.45 亿元、同口径增长 7.11%。其中,税收收入 15.77 亿元、增长 14.5%,非税收入 14.67 亿元、增长 0.16%。完成一般公共预算支出 201.1 亿元、增长 1.92%。

金融:年末金融机构本外币存款余额 852.77 亿元、增长 6.89%,本外币贷款余额 829.37 亿元、增长 1.53%。

2018 年末金融机构本外币存贷款余额及其增长速度

指 标	年末数(亿元)	比上年末增长(%)
各项存款	852.77	6.89
# 境内存款	852.74	6.88
# 住户存款	614.61	5.86
非金融企业存款	100.4	-13.32
广义政府存款	122.68	21.08
各项贷款	829.37	1.53
# 境内贷款	829.37	1.53
# 境内住户贷款	291.97	8.61
非金融企业及机关团体贷款	537.4	-1.94

证券:全年股票交易额 133.57 亿元、下降 27%。

保险:全市保险系统实现保费收入 26.76 亿元、增长 4.98%。其中,财产险公司 8.1 亿元、增长 11.56%,人身险公司 18.65 亿元、增长 2.36%。累计赔付支出及满期年金给付 7.41 亿元、增长 14.17%。其中,财产险公司支付赔款 4.48 亿元、增长 23.94%,人身险公司死伤医疗给付 0.97 亿元、增长 3.06%,人身险公司满期年金给付 1.96 亿元、下降 8.7%。

八、科学技术、教育

科学技术:全年组织实施科技项目 116 项,其中省级 23 项,市级 93 项;登记各类科技成果 68 项,获得省级奖励 5 项;获得授权专利 1031 件,其中发明专利 55 件、实用新型专利 772 件、外观设计专利 204 件。

教育:2018 年末,全市共有各级各类学校和幼儿园 1069 所、比上年减少 2 所,在校(园)学生(幼儿)275247 人,减少 6941 人。其中,兰州交通大学新能源与动力工程学院本科在校学生 637 人;高职院校 2 所,在校学生 15426 人、减少 428 人;中等职业学校 12 所,在校学生 13112 人、减少 558 人;教师进修学校 1 所;普通高中 20

所,在校学生 36049 人、减少 3113 人;初级中学 111 所、减少 2 所,在校学生 54507 人、减少 470 人;小学 526 所(教学点 206 个)、减少 16 所,在校学生 102168 人、减少 521 人;特殊教育学校 2 所,在校学生 198 人;幼儿园 395 所、增加 20 所,在园幼儿 53150 人、减少 1330 人。小学适龄儿童入学率、巩固率、毕业率均达 100%;初中在校学生巩固率、毕业率均达 100%;初中毕业生升入高中阶段的比率为 94.43%(其中,升入普通高中比率 56.11%,升入中等职业学校和中等专业学校比率 38.32%)。九年义务教育巩固率达 99.95%。

九、文化、旅游、卫生健康和体育

文化:2018 年末,全市有艺术表演机构 2 个,文物保护机构 5 个,图书馆 5 个,博物馆 10 个,文化馆 5 个,乡镇文化站 93 个。村(社区)综合性文化服务中心建成率达 100%。广播节目综合人口覆盖率为 99.3%、提高 0.02 个百分点。电视节目综合人口覆盖率为 99.81%、提高 0.02 个百分点。

旅游:全年接待国内外游客 1513.8 万人次、增长 27.77%,实现旅游总收入 84.4 亿元、增长 33.26%。

卫生:2018 年末,全市乡镇以上医疗卫生计生机构 200 个,床位 10740 张,其中县及县以上医院床位 6230 张。各类卫生技术人员 11570 人,其中临床执业(助理)医师 4038 人,每千人拥有医师 2.21 人,每千人拥有床位 5.88 张。全年乙、丙类法定报告传染病发病人数 7227 例,报告死亡 5 人,报告传染病发病率 395.93/10 万,死亡率 0.27/10 万。

体育:全年在省级以上体育比赛中,荣获奖牌 46 枚,其中,金牌 10 枚、银牌 20 枚、铜牌 16 枚。

十、人口、人民生活、社会保障和救助

人口:年末全市常住人口 182.78 万人,比上年末增加 0.25 万人。其中,城镇人口 77.33 万人,乡村人口 105.45 万人,城镇化率 42.31%、提高 2.59 个百分点。人口自增率为 3.24‰。

2018 年武威市年末常住人口及构成

单位:万人、%

指 标	年末数	比重
全市常住人口	182.78	-
其中:城镇	77.33	42.31
乡村	105.45	57.69
其中:男性	93.98	51.42
女性	88.8	48.58
其中:0-14 岁	28.84	15.78
15-64 岁	134.84	73.77
65 岁及以上	19.1	10.45

人民生活:全年城镇居民人均可支配收入 27668 元、增长 8.2%,城镇居民人均消费支出 20224 元、增长 8.3%;农村居民人均可支配收入 11518 元、增长 8.7%,农村居民人均消费支出 9330 元、增长 13.8%。

社会保障:年末全市企业职工基本养老保险参保人数 13.9 万人,其中离退休人员 5 万人;机关事业单位工作人员养老保险参保 6.6 万人,其中离退休人员 1.6 万人;城乡居民基本养老保险参保人数 89.8 万人,其中领取养老保险待遇人数 23.4 万人。年末全市城镇职工基本医疗保险参保人数 14 万人,城乡基本医疗保险参保人数为 156.2 万人。年末全市失业保险参保人数 8.7 万人,领取失业金人数 1612 人。年末全市工伤保险参保人数 16.2 万人,其中农民工参保 5.1 万人,享受工伤保险待遇人数 1484 人。年末全市生育保险

参保人数 8.9 万人,享受生育保险人数 649 人。

社会救助:全年城镇居民得到最低生活保障救济的人数 3.63 万人,农村最低生活保障救济人数达 11.33 万人,农村五保供养 0.67 万人。年末全市福利院 6 所,在院人数 571 人;民办养老机构 10 所,拥有床位 2381 张;农村敬老院 16 个。全市各类养老机构拥有床位数 4677 张,在院人数 3062 人。

十一、资源、环境和应急管理

水资源:全年水资源总量 14.934 亿立方米,年末 7 座重点水库蓄水总量 0.9958 亿立方米,比上年末增长 0.51%。全年总用水量 14.33 亿立方米,比上年下降 6.6%。其中,生活用水 0.8532 亿立方米、下降 1%,工业用水 0.6361 亿立方米、下降 33%,农业用水 10.56 亿立方米、下降 6.87%,生态用水 2.27 亿立方米、增长 4.34%。万元生产总值用水量 320 立方米、下降 8.8%,万元工业增加值用水量 77.88 立方米、下降 8.2%。人均用水量 784 立方米。

全市年平均降水量 310.2 毫米。

环境:全市有环境监测站 5 个,环境监察机构 5 个,环境监测人员 74 人,环境监察人员 70 人。全市城市空气质量优良天数 290 天。

全年完成造林面积 51 万亩。其中,林业重点工程完成造林面积 18.8 万亩。全年完成秋冬季压沙面积 15 万亩,比上年增加 1.84 万亩。

年末城市污水处理厂日处理能力 9 万立方米,城市污水处理率 95.2%。城区集中供热面积 1800 万平方米,城市生活垃圾无害化处理率 99.9%,城市建成区绿地率 26.79%。

应急管理:全年共发生各类生产安全事故 30 起、下降 33.3%,死亡 26 人、下降 25.7%,受伤 9 人、下降 25.7%,直接经济损失 648.47 万元、增长 1369.5%。亿元生产总值生产安全死亡率为 0.0554,煤矿百万吨死亡率为 0.019,道路交通万车死亡率为 0.367。

全市地震台站 13 个,全部为无人值守地震前兆监测台站。全年境内共发生 ML3.0 级以上地震 7 次。

备注:

1.公报中数据为初步核定数,正式数据以《武威统计年鉴-2019》为准,部分数据因四舍五入原因,存在分项与合计不等的情况。

2.公报中生产总值、工业增加值、农业增加值、建筑业增加值绝对量均按现行价格计算,增长速度按可比价计算。

3.农业生产增长速度根据第三次全国农业普查结果修订后的 2017 年数据为基数计算。

4.城市污水处理、集中供热面积、生活垃圾无害化处理、建成区绿地率等指标口径为市辖区数据。

5.本公报中地震台站数仅为武威市自行建设和管理的台站数。

6.公报中就业、社保方面数据取自市人社局;农村危房改造和棚户区改造方面数据取自市住建局;扶贫开发方面数据取自市扶贫办;招商引资数据取自市招商局;交通运输方面数据取自市交通局、运管局;邮电方面数据取自市邮政局、工信局;外贸方面数据取自市商务局;文化、体育、旅游方面数据取自市文体广电和旅游局;财政数据取自市财政局;金融、证券、保险数据取自市金融办;科技方面数据取自市科技局;教育方面数据取自市教育局;卫生方面数据取自市卫生健康委;水资源方面数据取自市水务局;造林、防沙治沙用沙数据取自市林业和草原局;环境方面数据取自市生态环境局;社会救助方面数据取自市民政局;安全生产方面数据取自市应急管理局;地震方面数据取自市地震局;降水量数据取自市气象局。

武威市基本情况

【现任主要领导】

中共武威市委书记:柳 鹏

武威市人大常委会主任:王扎东(藏族)

武威市人民政府市长:李明生(7月止)

周 伟(8月任)

政协武威市委员会主席:周晓红(女)

中共武威市纪律检查委员会书记、武威市监察委员会主任:魏文德

【基本情况】武威,位于甘肃省中部,河西走廊的东端,是中国旅游标志——马踏飞燕的出土地。1986年被国务院命名为全国历史文化名城和对外开放城市,2001年5月经国务院批准撤地设市,2005年被命名为中国优秀旅游城市,2012年10月被命名为“中国葡萄酒城”。现辖凉州区、民勤县、古浪县和天祝藏族自治县,总面积3.23万平方公里,有93个乡镇、1129个村民委员会、9个街道办事处、74个居民委员会。常住人口182.78万人,其中城镇人口77.33万人,乡村人口105.45万人,聚居着汉、藏、回、蒙等38个民族。

【国民经济】2018年,全市上下认真学习贯彻习近平新时代中国特色社会主义思想 and 党的十九大及十九届二中、三中全会精神,深入贯彻落实习近平总书记视察甘肃重要讲话和“八个着力”重要指示精神,按照高质量发展要求,突出抓好脱贫攻坚和生态环保两大基础性底线任务,大力发展绿色生态产业,持续保障和改善民生,全市经济社会发展取得新的成效,经济运行回升向好,实现了质量和效益的同步提高。主要经济指标呈“五升五稳”特点:实现生产总值469.27亿元,由2017年的下

降2.8%回升到增长4.8%;第二产业增加值131.72亿元,由下降17.3%回升到增长3%;工业增加值66.38亿元,由下降27.3%回升到增长4%;规上工业增加值43.78亿元,由下降36.2%回升到增长5.7%;一般公共预算收入30.45亿元,由下降4.4%回升到增长7.1%。实现农业增加值123.22亿元、增长6.5%,第三产业增加值217.01亿元、增长5.2%,社会消费品零售总额205.72亿元、增长7.3%,城镇居民人均可支配收入27668元、增长8.2%,农村居民人均可支配收入11518元、增长8.7%,均保持了稳定增长态势。

【脱贫攻坚】脱贫攻坚取得阶段性成果。聚焦“一超过两不愁三保障”目标,制定打赢脱贫攻坚战三年行动实施意见,压实各级责任,完善“一户一策”精准脱贫计划,到户到人精准落实脱贫措施。市、县区整合涉农资金11.84亿元,财政投入专项扶贫资金12.52亿元、增长52.1%;发挥财政资金撬动作用,落实特色产业发展工程贷款30亿元。下大力气解决贫困群众稳定增收问题,出台支持扶贫龙头企业、农民专业合作社、扶贫车间等发展的政策措施,引进德青源金鸡、康美牛羊、达康牧业、嘉禾农业等龙头企业,实现了龙头企业、农民专业合作社、特色产业对所有贫困村和有产业发展需求的贫困户全覆盖。贫困村发展特色种植21.91万亩,新建戈壁农业5996亩;建成光伏扶贫项目28.79兆瓦,惠及贫困户4818户;建立扶贫车间66个,吸纳贫困人口就业1086人。易地搬迁贫困人口1760人。新建续建贫困地区集中供水工程24处。新建改建贫困村幼儿园14所、中小学15所、标准化卫生室47所。贫困地区学前三年毛入园率、义务教育巩

固率分别达到 89.18%、99.91%。全面实施“先诊疗后付费”“一站式结报”等政策,贫困人口合规医疗费用补偿比例提高到 85%。深化东西部扶贫协作和中央单位定点扶贫,落实帮扶资金 7130 万元,实施了一批产业协作、农产品销售、劳务培训输转等项目。全市退出贫困村 73 个,减少贫困人口 2.95 万人,贫困发生率由 2017 年的 3.86% 下降到 1.81%。凉州区、民勤县通过省级评估验收摘帽退出。

【生态文明建设】坚决落实生态文明建设责任,全面深入开展祁连山生态环境问题整改整治“回头看”,成立重点难点问题专责组和 29 个专责小组,逐项现场勘查论证,完善整改整治方案。至目前,除少数因季节性因素影响生态恢复的问题外,其它生态环境问题和“绿盾 2018”专项巡查指出的神树水电站 9 个问题均完成整改。山水林田湖草生态保护修复工程累计完成投资 23.89 亿元。祁连山国家公园体制试点完成区划勘界和自然资源本底调查。实施国土绿化倍增行动,完成人工造林 51 万亩,封山(沙)育林(草)45.62 万亩。“一带一路”生态治理民间合作国际论坛在我市成功举办。凉州九墩滩国家沙漠公园获批。编制报批《民勤生态建设示范区规划》。巩固提升石羊河流域重点治理成效,民勤蔡旗断面过水量 3.85 亿立方米,较约束性目标多 9500 万立方米,民勤盆地地下水开采量控制在约束性目标以内。污染防治攻坚战取得明显成效,凉州城区优良天气率达到 93%,大气质量持续改善。全面落实市县乡村四级河长制、湖长制,县级及以上城市集中式饮用水水源地水质全部达标。全面开展乡镇、村规划建设管理突出问题清理整治,开展废旧宅基地复垦 2.46 万亩,拆除违规设置的广告牌 10463 面,拆违拆临 215.75 万平方米、复垦复绿 13.46 万平方米,清理“五未”土地及违规配置土地 7.57 万亩、处置 5.54 万亩,清理整治“大棚房”问题 122 个 410.62 亩,为全市高质量发展腾出了空间、廓清了障碍。

【产业转型升级】现代农业发展水平稳步提高,发展蔬菜、中药材等特色优势作物 193 万亩,推广高效农田节水技术 257.2 万亩、旱作农业 50.7 万

亩,规模化养殖比重达到 74%。累计认证“三品一标”农产品 226 个,建成出口农产品基地 82.65 万亩。培育农业产业化龙头企业 147 家、家庭农场 490 家、农民专业合作社 9412 家。生态工业焕发新的生机,坚持改造提升传统产业和培育发展新兴产业并重,实施工业项目 108 项,达利、青啤、正阳等“农字号”企业新线建成、产能扩大,众兴菌业、宏氟锂业等项目建成投产。全市新能源装机达到 303 万千瓦,清洁能源发电量占到总发电量的 63.6%。加强工业经济运行调度服务,“一企一策”推进复产增产,为 101 户小微企业发放互助担保贷款 7.29 亿元。文化旅游产业势旺劲足,实施文旅项目 84 项,完成投资 30.5 亿元。武威历史文化街区保护建设项目正式签约,苏武沙漠大景区摘星小镇、沙漠戈壁农业示范园等一批项目加快建设,乌鞘岭国际滑雪场(二期)、沙漠雕塑国际创作营建成运营,普康田园综合体、凉州蜻蜓村、民勤红旗谷、古浪金水源、天祝大红沟等乡村旅游示范村加快培育,凉州植物园、西郊公园、湿地公园等加紧建设。中国社科院历史所凉州文化研究基地成立。举办第二届凉州文化论坛暨中国·河西走廊第八届有机葡萄美酒节、凉州文化与丝绸之路国际学术研讨会、“凉州讲坛”“凉州文化沙龙”,凉州文化品牌影响力不断扩大。“天马行空·自在武威”文化旅游形象主题宣传语被列入“2018 年旅游业最美中国榜”。全年旅游接待人数 1513.8 万人次,实现旅游综合收入 84.4 亿元,分别增长 27.8%、33.3%。推进甘肃(武威)国际陆港基础建设及进出口贸易实体化运营,开通运行中俄木材回程班列、国际陆海贸易新通道回程班列,成功承办第四届中俄木材贸易投资大会。红星时代广场、万达广场、士林不夜城等商业综合体建成运营,带动了第三产业和城市经济升级发展。

【项目建设】坚持招大引强、精准招商,实行重大项目“五个一”包抓责任制,开展项目建设攻坚行动,中科院钍基熔盐堆核能系统实验平台配套设施、凉州城区第二水源地等项目建设进展顺利。北仙高速民勤至武威段及凉州绕城连接线建成 118

公里,G312线古浪金三角至凉州丰乐段改建项目建成,凉州至古浪、大靖至干城、炭山岭至赛什斯等一批普通省道和旅游公路加快建设。红崖山水库加高扩建工程全面建成并蓄水运行,古浪黄花滩移民区220万方调蓄水池开工建设。组织开展“春晖行动在武威·我与家乡共发展”系列恳谈活动,实施招商引资项目360项,到位资金212.58亿元。全年实施500万元及以上项目638项,44项省市列重大项目完成投资166.5亿元,有力促进了投资回升向好。

【创建全国文明城市】制定实施创建全国文明城市三年规划,启动“三项革命”“三项行动”,发布市民文明公约、文明行为规范,从烟头不落地、礼让斑马线等具体行为抓起,加大交通秩序、环境卫生等方面整治力度,城市文明形象和市民文明素质明显提升。编制完成中心城区13个片区控制性详细规划和城市风貌、色彩、交通系统等9个专项规划,首次实现城市总体规划、控制性详细规划、专项规划全覆盖,为提高城市工作的全局性、城市建设的系统性、城市发展的宜居性奠定了坚实基础,规划引领和约束作用进一步凸显。着力补齐民生领域短板弱项,新建改建城市(县城)公厕110座、公共停车场22个,打通城区“断头路”16条,治理背街小巷81条,改造老旧小区23个,整修检查井井盖4125个。新建智慧公交候车亭328个,开通夜班专线和学生晚自习专线,办理免费公交卡11.8万张。城乡环境面貌和公共服务功能持续改善,群众的幸福感、自豪感明显提升。

【全面深化改革】政府机构改革顺利实施。国资国企改革和工业园区管理体制改革扎实推进。认真落实“三去一降一补”改革举措,为企业降低用电成本7043.2万元。在全省率先推行政务服务“一窗受理、集成服务”改革,公布“最多跑一次”事项964项,取消各类证明事项364项。企业开办时间压缩到5天,新增市场主体1.94万户。深化知识产权领域改革,申请专利2066件,新认定国家级知识产权示范企业1家、优势企业2家。着力防范化解政府性债务风险,化解存量债务71.6亿元。帮助企业处置不良

贷款29.6亿元。税收征管、国有林场等改革任务全面完成,供销社综合改革、户籍制度改革稳步推进。

【民生保障改善】一般公共预算支出迈上200亿元新台阶,用于民生支出占一般公共预算支出的84.3%。新增政府债券和外债转贷资金23.53亿元,支持公益性项目、土地储备和棚户区改造。创新财政投入方式,多渠道筹措资金,多措并举促进民生改善。恢复了事业单位招考,公开招聘事业单位工作人员1022名。安置1013名城镇就业困难人员,城镇新增就业24846人,城镇登记失业率保持在3.07%的较低水平。居家养老服务改革全面推开,凉州区为近4万名老年人提供居家养老服务,三县居家养老信息平台全面运行。社会保障参保人数持续增加,保障水平稳步提高。城乡低保和特困供养提标工作全面完成。新建改建中小学103所、村幼儿园21所,消除城区中小学“大班额”193个,古浪县通过义务教育发展基本均衡县国家评估认定。凉州医院异地迁建、民勤县医院门急诊医技综合大楼加快建设,我市荣获“全国基层中医药工作先进单位”。完善城乡居民基本医疗保障政策,开通异地就医直接结算和养老保险关系转移直办平台。棚户区改造项目开工20148套(户),基本建成17648套(户)。改造提升“乡村舞台”83个,建成乡镇(社区)体育健身中心10个、村级体育场110个,实现村级健身场所全覆盖。建成“放心粮店”12个、应急粮食供应网点135个。凉州城区新增天然气入户2.13万户。安全生产形势稳定好转,群众饮食用药安全有效保障。推进社会矛盾和重点信访问题集中排查化解,重点信访事项妥善解决。严格落实治欠保支“四项制度”,解决拖欠农民工工资问题。我市被评为“2018年人民网网民留言办理先进单位”。“智慧武威·雪亮工程”有序推进,基层网格化管理全面落实。扫黑除恶专项斗争取得阶段性战果,打掉黑恶势力犯罪团伙及村霸17个。平安武威建设成效显著,群众安全感综合测评位居全省第一。全市民族团结、宗教和顺,社会大局和谐稳定。

武威市统计局 徐创新

凉 州 区

【现任主要领导】

中共凉州区委书记:洪元涛(12月止)

鞠毅(12月任)

凉州区人大常委会主任:王秀丽(女)

凉州区人民政府区长:朱星海

政协凉州区委员会主席:张立元

中共凉州区纪律检查委员会书记:曾荣祖

【基本情况】凉州区位于甘肃省河西走廊东端,地势西南高东北低,平均海拔1632米,地形分为三部分,西南部为祁连山地,中部为走廊平原,东北部为沙漠。属冷温带干旱区,是典型的大陆性气候,日照充足,温差大,无霜期为150天,宜于粮油作物的生长。全区土地面积4907.1平方公里,现辖37镇、2个生态建设指挥部、8个城区街道办事处,443个村民委员会、39个城镇社区居委会,聚居着汉、藏、回、蒙等38个民族,常住人口101.8万人。

【国民经济】2018年,全区实现生产总值292.54亿元,按可比价计算,比上年增长5.6%。其中:第一产业增加值65.05亿元、增长6.6%;第二产业增加值89.08亿元、增长5.5%;第三产业增加值138.4亿元、增长5.2%。完成全部工业增加值34.82亿元,比上年增长4.6%;规模以上工业企业完成工业增加值25.91亿元,比上年增长5.6%;完成固定资产投资100.35亿元,比上年下降21.43%;社会消费品零售总额121.5亿元,比上年增长7.5%;完成大口径财政收入33.62亿元、增长5.28%;完成一般公共预算收入13.78亿元、增长11.8%。

【脱贫攻坚】紧盯“两不愁、三保障”目标,举全区之力脱贫攻坚,贫困村基础设施不断完善,扶贫产业带贫效益初步显现。补短板、打基础,促产业、增收入,抓搬迁、建新村,减贫脱贫成效显著。2018年,国家扶贫标准下剩余贫困人口减少到1707人,当年减贫4005人,贫困发生率由上年的0.83%下

降到0.24%。

【三农工作】全年实现农业增加值66.14亿元、增长6.5%。

全年农作物播种面积178.55万亩,比上年增长1.85%。其中:粮食作物总播种面积132.14万亩,增长8.17%,经济作物播种面积46.41万亩,下降12.67%。

全年粮食总产量66.08万吨,比上年增长14.48%。其中,夏粮产量15.12万吨,秋粮产量50.96万吨。当年新建设施农牧业1653亩,累计达46.9万亩。

新建规模养殖场(小区)7个,累计达到306个。实现畜牧业增加值30.63亿元,占农业增加值的46.31%。全年肉类总产量达11.87万吨,下降0.45%。年末大牲畜存栏35.25万头(只),增长0.33%;牛存栏34.93万头,增长0.39%;羊存栏102.29万只,增长0.39%;猪存栏62.01头,下降17.39%。牛、羊、猪出栏分别为17.33万头、73.59万只、126.01万头,分别比上年增长0.69%、1.13%、-0.73%。

【项目建设】全区实施500万元及以上在建项目168项,比上年增加11项,计划总投资324.15亿元,比上年同期减少52.59亿元。其中亿元以上项目44项,比上年减少6项。全年固定资产投资100.35亿元,比上年下降21.43%。其中:第一产业完成投资3.66亿元,下降1.61%;第二产业完成投资13.24亿元,下降45.68%;第三产业完成投资83.45亿元,下降16.23%。

【优势产业】凉州区是中国历史文化名城和全国优秀旅游城市,历史悠久,人文荟萃,史有“五凉古都,河西都会”之美称,以其“通一线于广漠,控五郡之咽喉”的军事战略要地和“车马相交错,歌吹日纵横”的商埠重镇为世人所瞩目。区境内有可供游览、观光、考古、研究的古建筑群、古遗址、古墓葬等160多处,馆藏文物4万多件,有举世闻名的珍贵国宝西夏碑、被称为陇右学宫之冠的文庙、始建于北凉时期被称为石窟之祖的天梯山石窟、西藏正式纳入中国版图的历史见证地白塔寺、中国旅游标志铜奔马的出土地雷台汉墓等一批国家级重点文物

保护单位。全年接待国内游客 1293.22 万人次,比上年增长 26.3%;旅游综合收入 70.49 亿元、增长 33.05%,其中接待入境游客 1500 人次,旅游外汇收入 10.44 万美元。

【人民生活】全区城镇居民人均可支配收入 29296 元,比上年增长 8.5%,净增 2295 元;农村居民人均可支配收入 14124 元,比上年增长 8.6%,净增 1119 元。2018 年凉州区城镇非私营单位在岗职工年平均工资达到 61497 元,比上年增长 4.2%。

【环境保护】全区有环境监测站 1 个,环境监察机构 1 个,环境监测和监察人员分别有 15 人和 22 人。全年完成环境污染治理项目 4 个,其中:水污染项目 2 个,大气污染项目 2 个。地表水考核断面水质达标比例为 100%;城市集中式饮用水水源地水质达标率 100%;农村集中式饮用水水源地水质达标率 100%;地下水水质达标比例为 100%。城区 PM10 平均浓度 128 微克/立方米,PM2.5 平均浓度 45 微克/立方米,优良天数 290 天。剔除沙尘影响后,PM10 平均浓度 80 微克/立方米,PM2.5 平均浓度 36 微克/立方米,优良天数比例为 92.9%。

【社会保障】全区城镇职工和城乡居民基本医疗保险参保人数分别达 53005 人、85.88 万人。全区企业职工、机关事业单位、城乡居民基本养老保险参保人数分别达 66847 人、24157 人、44.73 万人。参加失业、工伤和生育保险人员分别达 37837 人、77550 人、27863 人。

【社会事业】全年评价鉴定区级以上科技成果 36 项,专利申请受理 1032 件,比上年增长 31%;授权专利 460 件,比上年增长 25%;授权发明专利 40 件,比上年增长 42%。全年共鉴定技术合同 127 项;技术合同成交金额 5.26 亿元,比上年增加 0.32%。2018 年末共有各类学校和幼儿园 423 所,比上年增加 7 所,在校(园)学生(幼儿)156689 人,比上年减少 905 人。其中:中等职业学校 8 所,在校学生 6498 人,比上年减少 219 人;中学 75 所,在校学生 51451 人,比上年增加 48 人;特殊教育学校 1 所;小学 170 所,在校学生 63647 人,比上年增加 273

人;幼儿园 169 所,比上年增加 7 所,在园幼儿 34522 人,比上年减少 1013 人。小学学龄儿童入学率、巩固率、毕业率均达 100%;初中入学率 100%、巩固率 100%、毕业率 100%;初中毕业生升入高中阶段的比率为 94.21%(其中,升入普通高中比率 55.86%,升入中等职业学校和中等专业学校比率 38.35%)。九年义务教育巩固率达 99.97%。全区共有文化馆 1 个,公共图书馆 1 个,乡镇文化站 37 个。数字有线电视入户率和广播电视无线覆盖率分别达到 86%和 100%。年末全区共有卫生机构 795 个,其中医院、卫生院 46 个。社区卫生服务中心(站) 9 个。全区拥有床位 6322 张,卫生技术人员 7148 人。全年甲、乙类法定报告传染病发病人数 4444 例,报告死亡 4 人;报告传染病发病率 437.27/10 万,死亡率 0.39/10 万。全区有各类运动场所 1800 个,室外全民健身路径 154 条,新建成农民体育健身工程行政村 315 个;全年经常性体育锻炼人数达到 43 万人次。

凉州区统计局 张 颖

民 勤 县

【现任主要领导】

中共民勤县委书记:黄 霓(女)

民勤县人大常委会主任:杨志金

民勤县人民政府县长:马世友

政协民勤县委员会主席:李新润

中共民勤县纪律检查委员会书记:王才甲

【基本情况】民勤县地处河西走廊东北部、石羊河流域下游,南临凉州区,西南与金昌市连接,东西北三面被巴丹吉林和腾格里两大沙漠包围。全县土地总面积 1.58 万平方公里。现辖 18 个镇、248 个村民委员会、29 个居民委员会(社区),常住人口 24.18 万人,其中城镇常住人口 8.91 万人,农村常住人口 15.27 万人。

民勤物产丰富,农作物种类繁多,品质优良。工

业矿藏已探明的有储量 10 亿吨煤炭资源, 还有晶质石墨、芒硝、石膏、铁、镍等多种具有较高开发价值的矿产资源。县内风光资源丰富, 具有发展风电、光伏电等清洁能源产业得天独厚的地域优势。

【国民经济】2018 年, 全县实现生产总值 77.76 亿元, 比上年增长 2.6%。其中, 第一产业增加值 27.62 亿元, 增长 6.9%; 第二产业增加值 18.35 亿元, 下降 4.4%; 第三产业增加值 31.79 亿元, 增长 4.9%, 三次产业结构调整为 35.5 : 23.6 : 40.9。全年全部工业增加值比上年增长 4.5%, 其中规模以上工业增加值增长 9.3%。固定资产投资下降 19.3%。招商引资实际到位资金 44.64 亿元, 下降 37.24%。实现大口径财政收入 5.8 亿元, 比上年下降 1.38%; 一般公共预算收入 3.76 亿元, 同口径增长 6.67%。实现社会消费品零售总额 29.92 亿元, 增长 7%。城镇居民人均可支配收入 23873 元, 增长 8.3%; 农村居民人均可支配收入 13224 元, 增长 8.6%。金融机构各项存款余额 119.51 亿元, 各项贷款余额 173.59 亿元。

【供给侧结构性改革】深入推进供给侧结构性改革, “去产能”方面: 牢固树立绿色发展理念, 全年规模以上工业企业能源消费总量 2.73 万吨标准煤, 万元工业增加值能耗 0.44 吨标准煤, 万元 GDP 能耗 0.635 吨标准煤、下降 4.24%。万元工业增加值用水量下降 1.2%。“去库存”方面: 全年规模以上工业企业产成品库存 2.87 亿元。全年新增外贸企业 12 户, 实现外贸进出口总额 4823 万元, 比上年增长 2.03 倍, 其中进口额 86 万元, 出口额 4737 万元。“降成本”方面: 规模以上工业企业每百元主营业务收入中的成本 68.52 元, 比上年减少 2.52 元; 主营业务收入利润率比上年提高 0.56 个百分点。规范项目建设管理, 加快前期手续办理, 通过在线监管平台审批、备案项目 114 个。“补短板”方面: 生态文明建设加快推进, 认真践行“绿水青山就是金山银山”的理念, 高起点、高标准编制《民勤生态建设示范区规划》, 并上升为省级层面; 农业农村、基础设施、生态环保、民生保障等领域投资持续发力;

全年新增陇原、易阳 2 户煤炭企业和洁源、益能 2 户新动能企业, 工业稳步增长的潜力不断积聚。

【脱贫攻坚】深入推进脱贫攻坚, 坚持把有限可用和上级支持资金优先投向民生事业, 顺利通过了脱贫摘帽验收。认真整改扶贫领域反馈问题, 制定“一户一策”帮扶巩固提升计划, 不断巩固提升脱贫成果。

【三农工作】坚持质量兴农、绿色兴农, 着力推进乡村振兴战略, 农业基础进一步夯实, 绿色农业初见成效, 实现农业增加值 28.41 亿元, 比上年增长 6.7%。全年农作物播种面积 88.33 万亩, 比上年增长 1.4%。其中, 粮食作物播种面积 37.51 万亩, 增长 1.86%; 经济作物播种面积 48.5 万亩, 增长 3.52%。蔬菜产量 50.75 万吨, 比上年增长 13.2%; 水果产量 4.82 万吨, 增长 9.19%; 瓜类产量 26.84 万吨, 药材产量 1.24 万吨。全年肉类总产量 1.99 万吨, 比上年增长 5.14%。年末牛出栏 1.55 万头, 羊出栏 82.39 万只, 猪出栏 6.12 万头, 鸡出栏 112.37 万只。

全年建成日光温室有机农产品生产示范基地 1100 亩, 发展有机蔬菜 656 亩、供港蔬菜 2000 亩、有机林果 6000 亩; 打造西渠食珍绿色甜瓜、蔡旗官沟韭黄、薛百更名芦笋、大坝八一沙葱等一批特色种植基地。全年新增高效节水灌溉面积 5.9 万亩, 累计达到 56.5 万亩。组建农业发展有限公司, 成立大学生创业协会。重兴红旗、收成兴盛等 8 个农村“三变”改革试点顺利推进。

【项目建设】严格落实重大项目“五个一”包抓责任制, 项目建设扎实有序推进。全年实施 500 万元及以上和房地产项目 153 项, 完成固定资产投资比上年下降 19.3%。项目投资中, 500-5000 万元项目投资增长 34.76%, 5000 万元及以上项目投资下降 37.33%。全年实施农业项目投资增长 7.87%, 市政设施管理类项目投资增长 3.6 倍, 生态环保类项目投资增长 5.58 倍, 民生事业类项目投资增长 1.6 倍。红崖山水库加高扩建工程全面建成并蓄水运行, 湖区饮水安全巩固提升工程建成投运, 祁连山

山水林田湖草生态保护修复、红崖山水库至青土湖连通生态输水等项目有序推进。坚持招大引强、选商选资,全年累计实施招商引资项目 57 项,到位资金 44.64 亿元。

【优势产业】特色现代农业助推乡村振兴,现代农业效益明显提升。培育新品种新技术示范点 17 个,9 家企业(合作社)荣获首批“中国小产区产品试验示范基地”称号;“民勤蜜瓜”通过农产品地理标志登记认证,全县地理标志保护产品达 6 个,累计认定“三品一标”农畜产品 57 个,“民清源”兰州直营店开业运营;创建县级以上示范性家庭农场 62 家、合作社 257 家。战新工业持续较快增长,26 户规上战新工业完成增加值 5.4 亿元,比上年增长 10.9%,占规上工业的比重达 86.77%。生态文化旅游产业发展要素逐步完善,红旗谷生态旅游村、苏武现代农业产业园、苏武大井湾旅游观光园、“枣行天下”田园综合体等旅游示范点初具规模,成功举办首届沙枣花旅游节、沙漠徒步穿越、沙漠雕塑国际创作营和环青海湖自行车赛等赛事活动。全年新增网店 183 个,累计达到 1003 个,通过电子商务交易平台实现销售额 5.6 亿元,比上年增长 75%。

【人民生活】城乡居民收入持续稳定增长。全年城镇居民人均可支配收入 23873 元,比上年增长 8.3%;城镇居民人均消费支出 19656 元,增长 9.55%。农村居民人均可支配收入 13224 元,比上年增长 8.6%;农村居民人均消费支出 12395 元,增长 8.69%,居民生活水准持续迈上新台阶。教育、卫生、就业、养老等各项惠民政策全面落实,全年城镇新增就业 3643 人,失业人员再就业 580 人,就业困难人员再就业 200 人。年末城镇登记失业率为 3.7%,控制在 4%的目标以内。全年输转城乡富余劳动力 6.01 万人,创劳务收入 11.55 亿元,民勤县被确定为“省级农民工返乡创业示范县”。住房保障力度进一步加大,全年完成棚户区改造 1287 户。

【环境保护】落实最严格的水资源管理制度,全年蔡旗断面过水量达到 3.8537 亿立方米,民勤盆地地下水开采量 8510 万立方米,年内总用水量

3.5812 亿立方米,石羊河流域重点治理两大约束性指标均控制在合理范围之内。地表水、地下水、饮用水水质均达到规定标准。全年降水量 171.1 毫米,比上年增长 40.9%。大规模开展国土绿化倍增行动,全年完成国土绿化(含人工造林)14.8 万亩,封沙育林(草)3 万亩,工程压沙 8 万亩,通道绿化 300 公里,义务植树 225 万株。年内发生沙尘暴次数 4 次,大风次数 11 次。县城空气质量持续改善,主要污染物排放总量控制在市上下达的指标范围以内。全年新建东湖体育公园、人民公园、初心广场、清风苑等 4 处公园广场,城区公园广场达到 19 个,城区新增绿化面积 63.3 万平方米,人均拥有公园广场面积 30 平方米;大力实施街景风貌改造、城市功能配套等 8 项市政工程,全年新建便民市场 9 个,停车场 9 个,公共卫生间 23 座;争创全国文明县城和全域无垃圾示范县,持续加强城乡环境卫生整治,城乡环境面貌明显改善;大力弘扬民勤防沙治沙精神,成功举办“美丽中国·生态民勤”摄影展,被省住建厅命名为“甘肃园林县城”,荣获“全省绿化模范县”荣誉称号。

【社会保障】人民群众福祉不断增进,全年用于各类民生方面的支出达到 22.53 亿元,占一般公共预算支出的 69.56%。社会保障和救助体系进一步完善,年末全县参加城镇职工基本养老保险人数 2.11 万人;参加城乡居民基本养老保险人数 13.41 万人。参加城镇职工基本医疗保险人数 1.47 万人;参加城乡居民基本医疗保险人数 21.77 万人。参加失业保险人数 0.87 万人,参加工伤保险人数 1.8 万人,参加生育保险人数 1.06 万人。年末共有 7118 人享受城市居民最低生活保障,15481 人享受农村居民最低生活保障,农村特困供养 1315 人,全年救助医疗对象 4449 人,救助城乡困难家庭 2690 户。年末各类养老福利性机构 10 个,床位 2220 张,收养各类人员 1460 人。儿童福利院、失能老人养护院、20 个农村日间照料中心等项目全部建成;县医院、中医院和 18 个镇卫生院全部取消住院押金,实行“先看病后付费”和“一站式”结账。

【社会事业】全县九年义务教育巩固率达到99.97%;高中阶段毛入学率达到96.54%。2018年向全国各类高等院校输送新生3736人,高考录取率达到95.13%。蓝天幼儿园教学楼、西关小学综合教学楼竣工投用。全年科技经费支出3543万元,共实施科技项目37项,完成各项专利567项。开办各类科技培训班120场次,举办各类专题讲座48期。全面推进“放管服”改革,承接落实好省市调整取消和下放的行政审批事项,改造整合政务服务大厅窗口,实现“一窗受理、集成服务”,梳理公布群众和企业到政府办事事项712项。文化体育事业进一步发展,先后举办教师节庆祝大会、国庆节万人升国旗唱国歌、重阳节“百名幸福老人话幸福”茶话会、梦想舞台、春节联欢晚会和秧歌社火汇演等活动,干部群众文化生活不断丰富。成功举办第二届全民健身运动会,参加省市比赛2次,共获得奖牌5枚。深入开展扫黑除恶专项斗争,强化食品药品和安全生产监管,集中化解一批信访积案,全县社会大局和谐稳定,社会治理水平不断提升。

古浪县

【现任主要领导】

中共古浪县委书记:李万岳(藏族)

古浪县人大常委会主任:赵彦民

古浪县人民政府县长:杨东

政协古浪县委员会主席:王雷

中共古浪县纪律检查委员会书记、监委主任:刘俊涛

【基本情况】古浪,系藏语古尔浪哇的简称,意为黄羊出没的地方。古浪县地处河西走廊东端,为古丝绸之路要冲。属国家集中连片特困地区甘肃58个县之一,也是甘肃中部18个干旱县之一。全县国土总面积5046.5平方公里,东南分别与白银市景泰县和武威市天祝县相连,西北与武威市凉州区接壤,北邻腾格里沙漠,是青藏、蒙新、黄土三大高原交汇地带。县境内区域类别多,自然条件差异

大,地势南高北低,海拔1550~3469m,平均气温5.6℃,年降水量300毫米左右,蒸发量2300毫米以上,日照时数2852.3h,无霜期140天左右。全县辖19个乡镇,271个村(居)委会,常住人口38.89万人,其中农业人口35.28万人。境内居住着汉、回、藏、蒙、苗、满、东乡、土、毛南、瑶等十多个民族。主要矿产资源有石灰石、煤炭、石膏、花岗岩、重晶石等,其中石灰石储量达12.4亿吨,具有较高的开采价值。

【国民经济】2018年,在县委县政府的坚强领导下,全县上下坚持以习近平新时代中国特色社会主义思想为指引,深入贯彻落实党的十九大和十九届二中、三中全会精神,全面落实习近平总书记视察甘肃重要讲话和“八个着力”重要指示精神,坚持新发展理念,坚持推动高质量发展,以扎实开展“转变作风改善发展环境建设年”和“深化放管服改革工作突破年”活动为保障,紧盯如期脱贫摘帽、全面建成小康目标,坚定不移贯彻市委“走生态优先、绿色发展之路,努力建设经济强市、生态大市、文化旅游名市,全力打造生态美、产业优、百姓富的和谐武威”的总体思路,以脱贫攻坚统揽经济社会发展,坚持稳中求进工作总基调,贯彻新发展理念,按照高质量发展要求,坚定不移走生态优先、绿色发展之路,抓重点、攻难点、补短板、强弱项,全力推进经济社会发展取得新进展新成效,全县呈现出经济运行稳中有升、脱贫攻坚成效显著、富民产业持续壮大、生态环境明显好转、人民生活持续改善、社会大局和谐稳定的良好局面。2018年,全县实现生产总值51.06亿元,同比增长1.4%。其中,第一产业增加值17.98亿元,同比增长6.4%。第二产业增加值11.1亿元,同比下降7%。其中,全部工业增加值7.07亿元,同比下降2.6%;规上工业增加值2.99亿元,同比下降5.9%。第三产业增加值21.98亿元,同比增长3.3%。固定资产投资34.4亿元,同比下降22.57%。招商引资到位资金38.26亿元,同比下降14.31%。社会消费品零售总额23.64亿元,同比增长7.3%。大口径财政收入5.62亿元,同比增长

16.17%；公共财政预算收入 3.53 亿元，同比增长 21.22%。城镇居民人均可支配收入 22479 元，同比增长 8%；农村居民人均可支配收入 6918 元，同比增长 9.1%。

【扶贫开发】坚持把脱贫攻坚作为“一号工程”，聚焦“六个精准”要求，举全县之力推进脱贫攻坚任务落实。全县全年减贫 1.56 万人，9 个贫困村整体脱贫，贫困面下降到 6.01%。突出产业扶贫，组建规范国有扶贫开发公司，完善农户与农民专业合作社、龙头企业的利益联结机制，扶持贫困群众发展特色主导产业，带动除兜底保障外的未脱贫户实现户均 2 种以上增收产业。加快易地搬迁，建成绿洲小城镇、5 个移民新村和南部山区 4 个行政村内就近安置点，配套完善基础设施和公共服务设施，年内搬迁入住 1.47 万人。着力补齐基础设施短板，改造农村危房 993 户，新建村组道路 300 公里，巩固提升 10 个乡镇 15.62 万人饮水保障能力。在移民区开工建设 11 座 10 万方调蓄水池，已建成 4 座，在建 7 座；220 万方调蓄水池完成坝体碾压，2019 年 9 月底建成蓄水。严格落实各项教育资助金 4119.12 万元，惠及经济困难学生 6.07 万人次，实现建档立卡家庭经济困难学生全覆盖。全面落实贫困人口“先诊疗、后付费”“一站式”即时结报、家庭医生签约服务等政策，贫困患者就医实际报销比例达到 85%以上。未脱贫人口全部制定“一人一策”健康帮扶措施，与 8763 名建档立卡慢病、常见病和多发病患者签订家庭医生服务协议。对完全或部分丧失劳动能力的农村低保对象、特困救助供养人员 1943 户 4229 人，全部政策性保障兜底。强化东西部帮扶协作，天津市蓟州区、中化集团落实帮扶资金及物资折价 4051 万元。

【三农工作】2018 年，全县牢固树立和践行新发展理念，坚持提高发展质量和效益，因地制宜、突出特色，打造绿色产业链、区域特色产业基地和食品加工产业集群，完善农业生产体系，提升产业化水平。全县农林牧渔及服务业总产值为 32.14 亿元，比上年增长 21.19%。其中：种植业 24.03 亿元，

同比增长 22.95%；畜牧业 5.83 亿元，同比增长 23.52%；林业 7413 万元，同比下降 3.11%；农林牧服务业 1.53 亿元，同比增长 3.22%。全县农业增加值 18.37 亿元，同比增长 6.24%。其中：种植业 13.03 亿元，同比增长 3.07%；畜牧业 4.65 亿元，同比增长 15.23%；林业 2968 万元，同比下降 0.23%；农林牧服务业 3981 万元，同比增长 2%。

扎实开展脱贫攻坚“产业培育年”行动，按照沿山、沿川、沿沙特色产业带总体布局，因地制宜，大力发展十大特色产业，万亩戈壁农业基地新建日光温室 2626 座，累计达到 6568 座，带动贫困户 4640 户。新发展枸杞 1.4 万亩、梭梭接种肉苁蓉 5300 亩。万只种羊繁育基地引进种羊 3.66 万只，产羔 1.6 万多只，投放 5590 只。顶乐肉牛和黑松驿万头肉牛基地引进肉牛 1.8 万多头。以南部山区为重点发展高原绿色蔬菜 3.27 万亩、中药材 9550 亩、旱作马铃薯 14.55 万亩；探索发展“花海经济+”产业，发展观光农业 2685 亩，带动贫困户 1472 户。培育发展食用菌产业，禾丰源公司 300 万菌袋生产线项目启动运行，凤仪文化传媒公司 3000 万菌袋生产项目正在建设。建成光伏扶贫项目 5 项，总装机容量达到 48.89 兆瓦，带动 5894 户贫困户年增加收入 3000 元。新发展农民专业合作社 583 个，累计达到 2452 个，其中 130 个贫困村成立合作社 840 个，实现村集体经济收入 346.6 万元，建档立卡贫困村集体经济收入均达到万元以上。组建成立县扶贫开发公司、绿色食品有限公司、交通投资有限公司，引进中天羊业、北京德青源、康美集团、顶乐肉牛、甘肃正阳、达康牧业等龙头企业，在带动贫困群众脱贫攻坚中发挥了重要作用。古浪“红光头”小麦、“古浪香瓜”通过国家农产品地理标志认证；古浪枸杞、古浪羊肉申报国家地理标志保护产品，国家级出口枸杞质量安全示范区通过省级评审。枸杞自然灾害暨价格指数保险投保 14942 亩，基础母羊保险投保 40147 只，为 2.25 万贫困人口购买精准扶贫保险。建成“扶贫车间”32 个，吸纳建档立卡贫困劳动力 605 人。开发并安置乡村公益性岗位 1626 个，完成

精准扶贫劳动力技能培训 6415 人, 输转建档立卡贫困劳动力 5008 人, 贫困人口中选聘护林员 894 人, 人均每年补助 8000 元。

【项目建设】严格落实投资项目清单管理和重大建设项目“五个一”包抓责任制, 祁连山山水林田湖草生态保护修复等 17 项重大项目顺利推进, 争取落实中央、省级预算内资金 6.6 亿元。坚持招大引强、选商选资, 坚决杜绝引进以投资为名、行圈地之实、没有投资实力的“小炉匠”和带污染、高耗能、高耗水、“冒黑烟”项目, 开展项目对接和招商洽谈活动 48 次, 对接洽谈意向性项目 61 项, 签约项目 20 项, 实施招商引资项目 57 项, 落实到位资金 40.12 亿元。“兰洽会”12 项签约项目开工 11 项。正阳马铃薯、正林瓜子、路斯宠物食品、石岛玻璃、泰丰新能源光伏扶贫等 25 个重点项目建成投产。落实县级领导包抓责任, 实行项目清单管理, 推行联审联批, 加强施工调度, 努力增加固定资产投资总量。实施 500 万元以上项目 162 项, 同比增加 39 项, 其中亿元以上 21 项, 争取国家和省市投资 14.16 亿元。全县固定资产投资 34.4 亿元, 同比下降 22.57%; 工业固定资产投资 4.53 亿元, 下降 49.62%。加强以城镇、交通和水利为重点的城乡基础设施建设, 分别完成投资 12.67 亿元、4.84 亿元和 7.91 亿元。古浪县绿洲生态移民小镇住房及附属工程 A、B 区建设项目、大靖镇集中供热工程项目、2017 年易地扶贫搬迁工程古丰乡安置区及附属工程项目等 48 个项目建成投用。

【产业培育】扎实开展脱贫攻坚“产业培育年”行动。万亩戈壁农业基地新建日光温室 2478 座, 累计达到 6420 座, 带动贫困户 4640 户。新发展枸杞 1.4 万亩、梭梭接种肉苁蓉 5300 亩。南部山区发展高原有机蔬菜 3.27 万亩、中药材 9550 亩、旱作马铃薯 4.83 万亩; 探索发展“花海经济+”产业, 发展观光农业 2685 亩, 带动贫困户 1472 户。万只种羊繁育基地引进种羊 3.66 万只, 产羔 14168 只, 投放 4590 只。顶乐肉牛和黑松驿万头肉牛基地引进肉牛 1.54 万头。积极发展食用菌产业, 1000 万菌袋生

产项目正在建设。建成光伏扶贫项目 5 项, 总装机容量达到 48.89 兆瓦, 可带动 5894 户贫困户年增加收入 3000 元。成立县扶贫产业开发公司, 引进中天羊业、北京德青源、康美集团、顶乐肉牛、甘肃正阳、达康牧业等龙头企业, 发展农民专业合作社 532 个, 累计达到 2424 个, 其中 130 个贫困村成立合作社 822 个, 实现村集体经济收入 326.7 万元, 建档立卡贫困村集体经济收入均达到万元以上。引导新型农业经营主体积极参与精准扶贫精准脱贫, 表彰奖励 2017 年度带动贫困户脱贫增收先进农民专业合作社 15 个。创建国家级示范社 2 家, 省级示范社 23 家, 为 4 家企业和 15 个合作社发放特色产业扶持贷款 2.45 亿元。古浪“红光头”小麦农产品地理标志登记认证通过农业农村部专家评审, “古浪香瓜”通过国家地理标志产品登记, 国家级出口枸杞质量安全示范区通过省级评审。新建出口农产品基地 7 万亩, 累计达到 24.67 万亩; 大力发展农畜产品仓储、冷链物流和精深加工, 新建果蔬保鲜库 8767 吨, 配备箱式冷藏车 20 辆; 新建甘肃供销黄花滩农产品冷链物流产业园 2000 吨蔬菜保鲜库, 累计有 14 个企业和合作社建成冷链仓储设施 7.47 万吨。认真抓好枸杞、母羊、精准扶贫 3 项保险试点工作, 枸杞自然灾害暨价格指数保险投保 14942 亩, 基础母羊保险投保 40147 只, 为 2 个深度贫困乡镇 2.252 万贫困人口购买精准扶贫保险。

加快文化旅游产业发展, 制定出台文化旅游产业发展扶持奖励办法 6 个。实施 40 座旅游厕所新建改建项目, 有效改善旅游景区环境。古浪战役纪念馆创建为 4A 级景区。大力发展乡村旅游, 扶持发展农家乐 41 户。古浪金水源丝路民俗驿站和大漠绿洲生态旅游文化影视基地、笔架山庄生态旅游度假区、生态公园、县城阳哇山休闲广场景观工程项目完成投资 2.9 亿元。2018 年, 全年全县接待游客 67.76 万人次, 比上年增长 28.5%。旅游综合收入 4.64 亿元, 比上年增长 34.88%。

【美丽城乡】紧紧围绕建设宜居宜业宜游的良

好城市环境,增强中心城市辐射带动作用,坚持科学规划、依规建设、精细管理,遵循“三个留足”“三个不能开发”的原则,更加注重提升城市文化、生态和公共服务功能,促进城市建设由外延式扩张向内涵式发展转变。围绕提升县城综合承载能力,实施一批道路、供排水、集中供热、污水垃圾处理、户用燃气等市政基础设施建设项目,集中供热面积达到120万平方米,生活污水集中收集率、处理率均达到70%以上,县城天然气普及率达到80%以上。严格执行城市建设用地审批管理,坚决杜绝违法违规建设用地,开展闲置土地专项清理,促进土地资源集约高效利用。着力提升城市文明程度,扎实开展“三项革命”“三项行动”,县城生态公园(牡丹园)、阳畦山休闲广场、10条市政道路、4处公共停车场建成投用,改造农户旱厕1.83万座,成功创建为省级文明县。强力推进城乡拆临拆违治乱,拆除违法建筑38.53万平方米、广告牌2609块,更新门头牌匾157个。棚户区改造3646户。治理高价彩礼推动移风易俗,筹措乡村新风尚奖励基金124万元,设立县级“文明股”,为1549名先进典型分红资金12.4万元。

【生态环保】持续强化生态建设和环境保护,大力开展环境卫生综合整治,城乡环境面貌有效改善。深入实施大气、水、土壤污染防治行动计划,坚决彻底整改中央和省市环保督察反馈问题,祁连山自然保护区古浪段14个问题及“回头看”新发现6个问题全部整改到位。实施国土绿化倍增行动,完成人工造林18.8万亩,封山育林(草)35.42万亩。加快实施山水林田湖草生态保护修复工程,12个子项目完工8个。全面落实大气污染防治措施,完成9台20蒸吨以下燃煤锅炉综合整治,改造土炕5000座。土门、大靖污水处理厂和国际陆港、富康新村污水处理站建成投运。建立落实县乡村三级河长制、湖长制责任体系,整治规范河道采砂管理。全力推进“大棚房”问题整治整改和“五未”土地专项清理处置工作,对撒野放牧、焚烧秸秆实施常态化监管。通过整改整治各类生态环保问题,绿色发展理念深入人心,忽视生态的状况得到扭转。扎实推

进水污染防治,饮用水水质达到三类标准。严格落实“治污、控煤、抑尘、管车、禁燃、严管”六大措施,严格落实“五禁”规定,依法严厉打击撒野放牧、乱砍滥伐等不法行为,有效巩固生态治理成果。

【社会保障】坚持在发展中保障和改善民生,努力把更多人力物力财力投向民生领域,全县民生支出达到33.75亿元,占一般公共预算支出的85.38%。优先发展教育事业,新建校舍4.2万平方米、体育运动场13.8万平方米,义务教育发展基本均衡县通过国家评估认定。大力改善城乡办医条件,县医院住院部综合大楼完成主体工程,绿洲医院启动运营,中医院完成整体搬迁,西靖镇、黑松驿镇卫生院和29所标准化村卫生室建成投用。大力推进创业就业,完成创业培训759人,发放创业贷款6000万元,城镇新增就业3613人,登记失业率控制在4%以内。输转劳动力10.01万人,实现劳务收入19.86亿元。妥善解决劳资纠纷52起,追讨农民工工资910.33万元。城乡低保、特困供养补助标准再次提标,社会救助、兜底保障水平进一步提高。县城区老年养护院项目开工建设,县社会福利中心启动运行,黑松驿镇老年幸福院竣工投用,全年发放各类民政资金1.89亿元。

2018年,全县城乡居民医疗保险参保人数313452人,参合率96.52%。城乡居民医疗保险筹集总额21579.22万元,共为参合居民报销医疗费用17761.44万元。当年城乡医保基金使用率为91%。实际补偿中:住院补偿达113.7%,门诊补偿76.2%。城镇职工基本养老保险参保人数8394人,城镇职工基本医疗保险参保人数16045人。生育保险参保人数13194人。工伤保险参保人数16883人,增长17.9%。失业保险参保人数9431人,增长13.5%。各项社会保险基金当年征缴22656.21万元,增长57.7%。农村社会养老保险参保人数206094人,参保率为98.2%。当年征缴个人养老保险费3474.65万元,全年发放养老金6707.74万元,年底累计基金余额4272.98万元。

古浪县统计局 胡东山

天祝藏族自治县

【现任主要领导】

中共天祝藏族自治县县委书记：

张发基(11月止)

李鹏(11月任)

天祝藏族自治县人大常委会主任：

王元林(藏族)

天祝藏族自治县人民政府县长：

王英东(藏族)(11月止)

马扎西(藏族)(11月任)

政协天祝藏族自治县委员会主席：曹文跃

中共天祝藏族自治县纪律检查委员会书记：

俞中山

【基本情况】天祝，藏语称华锐，意为英雄的部落，素有河西走廊“门户”之称，是世界白牦牛唯一产地，是中国旅游标志马踏飞燕原型岔口驿马的故乡，是中国高原藜麦之都，中国高原蔬菜之乡、中国高原食用菌之乡，也是周恩来总理命名的全国第一个少数民族自治县。全县辖14镇5乡、178个行政村、20个居委会，有藏、汉、土、回、蒙古等28个民族，总人口23万人，其中少数民族占总人口的41.1%，藏族占少数民族人口的81.74%。2018年末全县常住人口17.91万人，城镇化率43.1%。境内海拔2040—4874米，年平均气温0.3℃，年降水量407.4毫米。是石羊河流域6条内陆河(金塔河、杂木河、黄羊河、古浪河、大靖河、西营河)和黄河流域2条外流河(大通河、金强河)的重要水源涵养区和水源补给区。祁连山国家级自然保护区占全县国土面积的61.4%。

【国民经济】今年以来，天祝县以习近平新时代中国特色社会主义思想为指导，全面贯彻党的十九大和十九届二中、三中全会精神，深入贯彻习近平总书记视察甘肃重要讲话和“八个着力”重要指示精神，认真落实省委、市委决策部署，坚持生态优

先、绿色发展，深入落实主体功能区战略和制度，突出抓好脱贫攻坚、生态文明、城镇建设、文化旅游、和谐稳定、干部作风六项重点，做美生态空间、做优农业空间、做精城镇空间，努力建设生态美、产业优、百姓富的和谐天祝，争当全省藏区发展排头兵。2018年，实现生产总值47.91亿元，增长5.1%，其中：第一产业增加值9.89亿元，增长5.5%；第二产业增加值13.19亿元，增长3%，其中规模以上工业增加值8.66亿元，增长8.5%，建筑业增加值2.38亿元，下降12.4%；第三产业增加值24.84亿元，增长6.4%。固定资产投资23.53亿元，下降19.04%。社会消费品零售总额30.64亿元，增长6.8%。大口径财政收入5.56亿元，增长16.8%。一般公共预算收入3.21亿元，增长19.8%。一般公共预算支出46.25亿元，增长22.75%。完成城镇居民可支配收入24232元，增长8.2%。完成农村居民可支配收入7569元，增长9.2%。

【脱贫攻坚】围绕“两州一县”脱贫攻坚方案，紧盯“两不愁、三保障”目标，落实落细“一户一策”脱贫计划，整合投入各类扶贫资金10.33亿元，实施产业培育、贫困村提升和贫困人口产业培育补助等项目40余项，惠及86个贫困村、5.63万贫困人口。建成村组道路364.9公里，完成7120户贫困户饮水安全巩固提升工程，新建村卫生室12所、农村学校8所、村级文化体育健身场所20个，改造危房876户，建成易地扶贫搬迁住宅99套、货币化安置107户，贫困村基础设施持续改善。实施合作社提升、中药材加工厂及养殖场标准化改造等产业培育项目17项，安排到户产业扶持资金7671万元，其中配股入股到龙头企业和合作社6736万元，扶持贫困户种植高原绿色有机蔬菜、食用菌、中药材、藜麦等特色农业10.17万亩，饲养牛羊8.2万头(只)，1.26万建档立卡人口按入股资金的8%分红收益；扶持贫困户开办农家乐50家；建成村级光伏电站5个；全县1914户6649人依托产业实现脱贫，户均增收1.6万元以上。从贫困群众中选聘乡村公益性岗位5450名，培训建档立卡贫困劳动力

2889人,建设“扶贫车间”8个。1.06万名贫困学生享受免补资金2981万元。建档立卡贫困人口全部纳入医疗救助范围,养老和医疗保险实现全覆盖,贫困人口重大疾病患者住院治疗合规费用个人负担不超过3000元,14320名贫困人口享受住院及大病保险补偿3500万元,农村低保、五保对象全面实现了政策性兜底。53个贫困村、9832名贫困人口脱贫退出,贫困发生率下降到1.79%。

【三农工作】因地制宜发展牛羊鸡菜菌药薯藜等特色产业,农业稳中调优。种植高原绿色有机蔬菜10.2万亩、中药材4.6万亩、藜麦3.38万亩、马铃薯9.45万亩、设施果蔬菌0.87万亩、优质牧草30万亩。新建标准化规模养殖场(小区)25个,建成养殖示范点50个,改良牛羊30.5万头(只),全县牲畜饲养量达到155.3万头(只)。新引进培育德青源、纯洁高原、天沪等农业产业化龙头企业7家,新组建专业合作社177家。农产品品牌创建取得实质性进展,建成出口农产品生产基地5万亩,备案出口农产品24种,新认证“三品一标”农产品10个,成功申创誉名“中国高原藜麦之都”。全面推进“三变”改革,为155个村注入村集体经济发展资金1.14亿元,86个村和4041户农牧民入股60多家经营主体,实现农户入股分红238万元,村集体收益341万元。

【项目建设】积极争取资金,努力增加投资,补齐经济社会发展短板。争取国家投资27.95亿元,增长28.4%,其中争取团结路道路整治、园区基础设施等藏区项目29项,落实专项资金6.02亿元,增长15.2%。全力破解项目建设中存在的困难和问题,历年未开工的中央预算内项目全部实现开工。全年共实施500万元及以上项目158项,普通省道、金鸡生态产业园等107个项目有序推进,炭山岭镇城镇防洪工程、县城净水厂备用水源、公安信息化等51个项目建成投用。围绕产业链精准招商,组织赴外招商12次,对接洽谈项目42项,实施各类招商引资项目74项,落实到位资金40.39亿元。玛呀冰川矿泉水、远达藜麦田园综合体、神牛锂电

池储能系统等项目顺利推进,岱源煤粉加工、巨祥滑子菇产业园一期等项目建成投产。

【生态文明】坚持把祁连山生态环境保护作为重大政治任务,举全县之力推进祁连山自然保护区生态环境整治修复。131个祁连山生态环境问题完成阶段性整治任务,“绿盾2018”专项巡查及整改整治“回头看”中发现的361条整改不彻底问题,已整改342条,整改率95%。51宗矿业权全部退出自然保护区功能区,59户农牧民迁出核心区。积极推进祁连山国家公园体制试点工作,完成自然资源本底调查、优化勘界和保护区内林草“一地两证”问题整改。6大类31个山水林田湖草项目顺利实施,完成投资7.44亿元。整治政策性关闭和历史遗留废弃矿山84处,复垦农村废旧宅基地1.39万亩,完成人工造林3.2万亩,封山育林3.8万亩,通道绿化100公里,义务植树100万株。划定封禁轮牧草原40.72万亩,综合治理31.2万亩。全面开展“五未”土地清理处置和“大棚房”问题清理整改。持续推进全域无垃圾专项行动,清运垃圾8.5万吨,清理河道278.9公里。全力打赢污染防治攻坚战,中央环保督察反馈的23项问题已完成整改21项,城区污水处理厂二期扩建工程加快推进,哈溪镇、炭山岭镇污水处理厂建成投运。整治燃煤锅炉74台,改造土炕4723户,初步建成覆盖全县的优质煤炭配送体系。县城空气质量优良天数达到291天,城乡环境质量有效改善。

【城乡建设】扎实推进全国文明城市创建工作,编制完成县城第三版总规。投资5.14亿元,实施城市基础设施项目16项,华藏路、旦马路等3条“断头路”全线贯通,华藏大桥、毛藏路等项目完成主体工程。实施城区绿化及绿地改造提升项目,和谐公园全面建成,县城新增绿地8.54万平方米,绿化覆盖率达23.82%。完成1个老旧小区和2条背街小巷整治改造,实施棚户区改造715户。持续加强城市管理,大力整治城市“牛皮癣”,规范交通秩序和广告牌匾,施划停车泊位1516个,对力天金水湾、兴盛华府等9个房地产项目未批先建问题进行立

案查处。启动城乡拆临拆违治乱工作,拆除城区临违建筑 9.5 万平方米,清理墙面广告、破旧牌匾 266 处;拆除乡镇残垣断壁 26.4 万米、临违建筑物和废旧房屋 116 万平方米,实现了拆出公平正义、深化依法建管的阶段性目标。扎实推进美丽城乡建设,天堂、安远等特色小城镇建设初具规模,大红沟、抓喜秀龙、祁连撤乡设镇,城镇化率达到 43.1%。

【社会事业】认真落实各项惠民政策,财政用于民生的支出达 30.62 亿元,增长 22.92%。推进教育事业发展,投资 1.19 亿元实施藏区幼儿园、移民点小学等教育项目 14 项;落实学生资助金 6394.2 万元,发放助学贷款 2170.8 万元,全县义务教育巩固率达 99.86%,高考录取率达 89.18%,教育教学条件明显改善,质量稳步提升。不断深化医药卫生体制改革,投资 3265.51 万元实施藏医院和县二院附属工程、县医院薄弱学科能力提升等医疗卫生项目 12 项;异地就医结算平台启动运行,建立“送医上门、送人就医”工作机制,实现建档立卡贫困人口“一人一策”健康帮扶和家庭医生签约服务全覆盖。全面二孩和计划生育奖励扶持政策稳步落实。完成城乡低保、特困供养提标工作,完善临时救助备用金制度,发放各类救灾救助金 1.08 亿元,群众突发性、临时性困难得到及时解决。不断完善养老福利服务体系,建立居家养老服务中心,开工建设松山、天堂中心敬老院,建成朵什镇中心敬老院。全力做好退役军人事务工作,发放各类优抚抚恤金 655.49 万元。拓宽就业创业渠道,新增城镇就业 3542 人,输转城乡富余劳动力 4.08 万人,创劳务收入 8.24 亿元。开展拖欠农民工工资专项治理,为 2586 名农民工讨回工资 3609.68 万元。注重非物质文化遗产保护,搜集整理华锐藏族“卡布吉”刺绣、木板雕刻等技艺,公布 39 名县级非物质文化遗产项目代表性传承人名单。强化食品药品监管,成功创建省级食品安全示范城市。严格落实安全生产责任制,坚决防范遏制重特大事故发生,安全生产形势总体平稳。全面排查调处各类矛盾纠纷,及时就地解决群众合理诉求。深入开展扫黑除恶专项斗争,严厉打

击非法集资、酒驾醉驾等违法行为,人民群众安全感和满意度显著提升。依法加强宗教事务管理服务,深入开展宗教场所“四进”活动,着力加强寺庙社会化管理,积极协调解决教职人员生活中存在的困难和问题,对东大寺、毛藏寺、炭山岭清真上寺住房进行修缮,改善教职人员生活条件。扎实开展民族团结进步创建工作,“三个离不开”和“五个认同”思想深入人心,平等团结互助和谐的社会主义民族关系进一步巩固和发展,我县被命名为全省民族团结进步示范县。同时,国防动员、外事侨务、统计档案、质量监管、气象减灾等各项事业都有了新的发展和进步。

天祝藏族自治县统计局 王东升

防范和惩治统计造假、弄虚作假督察工作规定

第一条 为了构建防范和惩治统计造假、弄虚作假督察机制,推动各地区各部门严格执行统计法律法规,确保统计数据真实准确,根据《关于深化统计管理体制提高统计数据真实性的意见》、《统计违纪违法责任人处分处理建议办法》等有关规定和《中华人民共和国统计法》、《中华人民共和国统计法实施条例》等法律法规,制定本规定。

第二条 统计督察必须坚持以习近平新时代中国特色社会主义思想为指导,全面贯彻党的十九大和十九届二中、三中全会精神,牢固树立政治意识、大局意识、核心意识、看齐意识,坚持和加强党的全面领导,坚持稳中求进工作总基调,坚持新发展理念,紧扣我国社会主要矛盾变化,按照高质量发展的要求,围绕统筹推进“五位一体”总体布局和协调推进“四个全面”战略布局,聚焦统计法定职责履行、统计违纪违法现象治理、统计数据质量提升,注重实效、突出重点、发现问题、严明纪律,维护统计法律法规权威,推动统计改革发展,为经济社会发展做好统计制度保障。

第三条 根据党中央、国务院授权,国家统计局组织开展统计督察,监督检查各地区各部门贯彻执行党中央、国务院关于统计工作的决策部署和要求、统计法律法规、国家统计政令等情况。

第四条 国家统计局负责统筹、指导、协调、监督统计督察工作,主要职责是制定年度督察计划,批准督察事项,审定督察报告,研究解决督察中存在的重大问题。国家统计局统计执法监督局承担统计督察日常工作。

国家统计局通过组建统计督察组开展统计督察工作,统计督察组设组长、副组长,实行组长负责

制,副组长协助组长开展工作。

第五条 统计督察对象是与统计工作相关的各地区、各有关部门。重点是各省、自治区、直辖市党委和政府主要负责同志和与统计工作相关的领导班子成员,必要时可以延伸至市级党委和政府主要负责同志和与统计工作相关的领导班子成员;国务院有关部门主要负责同志和与统计工作相关的领导班子成员;省级统计机构和省级政府有关部门领导班子成员。

第六条 对省级党委和政府、国务院有关部门开展统计督察的内容包括:

(一)贯彻落实党中央、国务院关于统计改革发展各项决策部署,加强对统计工作组织领导,指导重大国情国力调查,推动统计改革发展,研究解决统计建设重大问题等情况;

(二)履行统计法定职责,遵守执行统计法律法规,严守领导干部统计法律底线,依法设立统计机构,维护统计机构和人员依法行使统计职权,保障统计工作条件,支持统计活动依法开展等情况;

(三)建立防范和惩治统计造假、弄虚作假责任制,问责统计违纪违法行为,建立统计违纪违法案件移送机制,追究统计违纪违法责任人责任,发挥统计典型违纪违法案件警示教育作用等情况;

(四)应当督察的其他情况。

对市级及以下党委和政府、地方政府有关部门,可以参照上述规定开展统计督察。

第七条 对各级统计机构、国务院有关部门行使统计职能的内设机构开展统计督察的内容包括:

(一)贯彻落实党中央、国务院关于统计改革发展各项决策部署,完成国家统计局调查任务,执行国

家统计标准和统计调查制度,组织实施重大国情国力调查等情况;

(二)履行统计法定职责,遵守执行统计法律法规,严守统计机构、统计人员法律底线,依法独立行使统计职权,依法组织开展统计工作,依法实施和监管统计调查,依法报请审批或者备案统计调查项目及其统计调查制度,落实统计普法责任制等情况;

(三)执行国家统计规则,遵守国家统计政令,遵守统计职业道德,执行统计部门规章和规范性文件,落实各项统计工作部署,组织实施统计改革,加强统计基层基础建设,参与构建新时代现代化统计调查体系,建立统计数据质量控制体系等情况;

(四)落实防范和惩治统计造假、弄虚作假责任制,监督检查统计工作,开展统计执法检查,依法查处统计违法行为,依照有关规定移送统计违纪违法责任人处分处理建议或者违纪违法问题线索,落实统计领域诚信建设制度等情况;

(五)应当督察的其他情况。

对国务院有关部门行使统计职能的内设机构开展统计督察的内容还包括:依法提供统计资料、行政记录,建立统计信息共享机制,贯彻落实统计信息共享要求等情况。

对地方政府有关部门行使统计职能的内设机构,可以参照上述规定开展统计督察。

第八条 统计督察主要采取以下方式进行:

(一)召开有关统计工作座谈会,听取被督察地区、部门遵守执行统计法律法规、履行统计法定职责等情况汇报;

(二)与被督察地区、部门有关领导干部和统计人员进行个别谈话,向知情人员询问有关情况;

(三)设立统计违纪违法举报渠道,受理反映被督察地区、部门以及有关领导干部统计违纪违法问题问题的来信、来电、来访等;

(四)调阅、复制有关统计资料与与统计工作有关的文件、会议记录等材料,进入被督察地区、部门统计机构统计数据处理信息系统进行比对、查询;

(五)进行遵守执行统计法律法规等情况的问卷调查,开展统计执法“双随机”抽查,赴被督察地区、部门进行实地调查了解;

(六)经国家统计局批准的其他方式。

第九条 统计督察工作一般按照以下程序进行:

(一)制定方案。国家统计局根据具体任务组建统计督察组,确定统计督察组组长、副组长、成员,明确督察组及其成员职责。统计督察组根据其职责制定实施方案,明确督察目的、对象、内容、方式、期限等。

(二)实地督察。统计督察组赴有关地区、部门督察前应当先收集了解督察对象有关统计工作的基本情况,并向被督察地区、部门送达统计督察通知书。统计督察组到达后应当向被督察地区、部门通报督察内容,严格按照督察实施方案开展督察。

(三)报告情况。统计督察组实地督察结束后应当在规定时间内形成书面督察报告以及督察意见书,经与督察对象沟通后,向国家统计局报告督察基本情况,反映发现的统计违纪违法问题,提出处理建议。

第十条 国家统计局应当及时听取统计督察组的督察情况汇报,研究提出处理意见。对涉及有关国家工作人员涉嫌统计违纪违法、应当依纪依法给予处分处理的,按照有关规定办理。

第十一条 国家统计局应当及时向被督察地区、部门反馈相关督察情况,指出有关统计工作问题,有针对性地提出整改意见,将督察意见书提供给被督察地区、部门,并将督察报告以及督察意见书移交中央纪委国家监委、中央组织部。其中,对各省、自治区、直辖市党委和政府以及国务院有关部门的督察意见应当报经党中央、国务院同意后再反馈。统计督察情况应当以适当方式向社会公开。

第十二条 被督察地区、部门收到统计督察组反馈意见后,应当对存在的问题认真整改落实,并在3个月内将整改情况反馈国家统计局。国家统计局应当以适当方式监督整改落实情况。

第十三条 督察中发现统计违纪违法问题和

线索的,按照《统计违纪违法责任人处分处理建议办法》有关规定办理。

第十四条 国家统计局每年年初应当向党中央、国务院报告上年度统计督察情况。

第十五条 被督察地区、部门应当支持配合统计督察工作。被督察地区、部门领导班子成员应当自觉接受统计督察监督,积极配合统计督察组开展工作。督察涉及的相关人员有义务向统计督察组如实反映情况。

第十六条 被督察地区、部门及其工作人员违反规定不支持配合甚至拒绝、阻碍和干扰统计督察工作的,应当视为包庇、纵容统计违纪违法行为,依照有关规定严肃处理。

第十七条 统计督察组应当坚持实事求是,深入调查研究,全面准确了解情况,客观公正反映问题。

统计督察工作人员应当严格遵守政治纪律、组织纪律、廉洁纪律、工作纪律等有关纪律要求,有下列情形之一的,视情节轻重,给予批评教育、组织处理或者党纪政务处分;涉嫌犯罪的,移送有关机关依法处理:

(一)对统计造假、弄虚作假问题瞒案不报、有案不查、查案不力,不如实报告统计督察情况,甚至隐瞒、歪曲、捏造事实的;

(二)泄露统计督察工作中知悉的国家秘密、商业秘密、个人信息及其工作秘密的;

(三)统计督察工作中超越权限造成不良后果的;

(四)违反中央八项规定精神,或者利用统计督察工作便利,谋取私利或者为他人谋取不正当利益的;

(五)有其他违反统计督察纪律行为的。

第十八条 国家统计局根据本规定制定具体实施办法。

第十九条 本规定由国家统计局负责解释。

第二十条 本规定自2018年8月24日起施行。

甘肃省统计条例

(2019年5月31日甘肃省第十三届人民代表大会常务委员会第十次会议通过)

第一条 为了科学有效地组织统计工作,保障统计资料的真实性、准确性、完整性、及时性,发挥统计在服务经济社会发展中重要的综合性、基础性作用,根据《中华人民共和国统计法》《中华人民共和国统计法实施条例》和有关法律、行政法规,结合本省实际,制定本条例。

第二条 本条例适用于本省各级人民政府、县级以上人民政府统计机构和有关部门实施的统计活动。

法律、行政法规对统计活动已有规定的,从其规定。

第三条 县级以上人民政府统计机构负责本行政区域内统计工作的组织实施和监督检查。

县级以上人民政府统计机构接受同级人民政府和上级人民政府统计机构的双重领导,统计业务以上级人民政府统计机构领导为主。

县级以上人民政府有关部门依法组织实施本行业统计活动,接受同级人民政府统计机构的指导。

第四条 县级以上人民政府有关部门根据统计任务的需要,设置统计机构或者配备统计人员,并指定统计负责人。

乡镇人民政府应当设置统计工作岗位,配备专职或者兼职统计人员,统计业务接受所在地县级人民政府统计机构的领导。乡镇统计人员的调动,应当征得县级人民政府统计机构的同意。

国家机关、企业事业单位和其他组织应当加强统计基础工作,为履行法定的统计资料报送义务提供组织、人员和工作条件保障。

第五条 统计人员应当具备与其从事的统计工作相适应的专业知识和业务能力,根据统计任务的需要定期接受专业知识和职业道德教育。

第六条 统计机构和统计人员依法独立行使统计调查、统计报告、统计监督的职权,不受任何组织和个人的侵犯。

各级人民政府、县级以上人民政府统计机构和有关部门应当根据国家有关规定,明确本单位防范和惩治统计造假、弄虚作假的责任主体,严格执行法律法规的规定。

各级人民政府、县级以上人民政府统计机构和有关部门以及各单位的负责人应当保障统计活动依法进行,不得统计造假、弄虚作假,不得自行修改统计机构和统计人员依法搜集、整理的统计资料,不得强令或者授意统计机构、统计人员及其他机构、人员伪造、篡改统计资料,不得非法干预统计调查对象提供统计资料,不得对依法履行职责或者拒绝、抵制统计违法行为的统计人员打击报复。

第七条 国家机关、企业事业单位和其他组织以及个体工商户和个人等统计调查对象,应当真实、准确、完整、及时地提供统计调查所需的资料,拒绝、抵制弄虚作假等违法行为,不得提供不真实或者不完整的统计资料,不得迟报、拒报统计资料。

第八条 任何单位和个人不得利用虚假统计资料骗取荣誉称号、物质利益或者职务晋升。

第九条 县级以上人民政府统计机构应当结合普法教育和各类普查、调查工作,开展统计法律、法规宣传教育。

第十条 县级以上人民政府统计机构和有关

部门应当加强统计规律研究,完善统计指标体系,采取科学的统计调查方法,健全新兴产业等统计,完善经济、社会、科技、生态、资源和环境统计,推进互联网、大数据、云计算等现代信息技术在统计工作中的应用,满足经济社会发展需要。

各级人民政府应当加强统计信息化建设,有计划地推进统计信息搜集、处理、传输、存储技术和统计数据库体系现代化。

国家机关、企业事业单位和其他组织等统计调查对象应当根据统计信息化建设需要,配备与统计任务相适应的统计信息技术设施。

第十一条 县级以上人民政府统计机构和有关部门不得组织实施营利性统计调查,逐步推进通过向社会购买服务组织实施统计调查和资料开发。

第十二条 统计调查项目包括国家统计局调查项目、部门统计调查项目和地方统计调查项目。

县级以上人民政府统计机构和有关部门实施国家统计局调查项目、部门统计调查项目,根据经济社会发展需要,可以增加地方统计调查项目和内容。

地方统计调查项目应当与国家统计局调查项目、部门统计调查项目相衔接,其主要内容不得与国家统计局调查项目、部门统计调查项目的内容重复、矛盾。

第十三条 由省人民政府统计机构单独制定或者和有关部门共同制定的统计调查项目,报国家统计局审批。

市(州)、县(市、区)人民政府统计机构单独制定或者和有关部门共同制定的统计调查项目,报省人民政府统计机构审批。

县级以上人民政府有关部门制定的统计调查项目,报同级人民政府统计机构审批。

制定地方统计调查项目,应当同时制定该项目的统计调查制度,一并报请审批。

经批准的统计调查项目、统计调查制度内容变更的,应当重新报请审批。

第十四条 统计调查项目经批准的,审批机关

应当及时公布统计调查项目及其统计调查制度的主要内容;对不符合法定条件的,作出不予批准的书面决定,并说明理由。涉及国家秘密的统计调查项目除外。

第十五条 各级人民政府、县级以上人民政府统计机构和有关部门的统计调查活动,应当按照统计调查制度组织实施,并执行国家统计标准。

第十六条 统计资料能够通过行政记录取得的,不得组织实施调查。通过抽样调查、重点调查能够满足统计需要的,不得组织实施全面调查。

第十七条 县级以上人民政府统计机构应当充分利用、共享登记信息和有关部门的行政记录,建立和完善基本单位名录库。相关部门应当向同级人民政府统计机构提供基本单位行政记录等资料。

县级以上人民政府统计机构应当根据基本单位名录库资料,及时书面告知统计调查对象,与统计机构建立统计关系。统计调查对象应当按照告知要求,接受统计任务。

第十八条 统计调查对象应当按照国家有关规定设置原始记录、统计台账,建立健全管理制度,采取有效的网络安全保障措施。

统计调查对象按照国家有关规定设置的原始记录和统计台账,应当至少保存二年。

任何单位和个人不得干涉或者阻挠统计调查对象独立报送统计资料。

第十九条 统计机构、统计人员应当依法履行职责,统计人员对其负责搜集、审核、录入的统计资料与统计调查对象报送的统计资料的一致性负责。不得伪造、篡改统计资料,不得以任何方式要求任何单位和个人提供不真实的统计资料。

县级以上人民政府统计机构、有关部门和乡镇统计人员,应当对统计调查对象提供的统计资料进行审核。统计资料不完整或者存在明显错误的,应当由统计调查对象依法予以补充或者改正。

第二十条 统计机构、统计人员不得泄露在统计调查中知悉的国家秘密、统计调查对象的商业秘密和个人信息。

统计调查中获得的能够识别或者推断单个统计调查对象身份的资料,应当依法严格管理,任何单位和个人不得对外提供、泄露,不得用于统计以外的目的。除作为统计执法依据外,不得直接作为对统计调查对象实施行政许可、行政处罚等具体行政行为的依据。

第二十一条 县级以上人民政府统计机构应当建立健全统计信用制度,依法将统计调查对象履行统计义务等信息纳入公共信用公示平台。

第二十二条 统计工作结束后三个月内,县级以上人民政府统计机构、有关部门和乡镇人民政府应当按照国家档案管理的有关规定,及时对统计资料进行整理归档,妥善保管。

统计调查中取得的统计调查对象的原始资料,应当至少保存二年。汇总性统计资料应当至少保存十年,重要的汇总性统计资料应当永久保存。法律法规另有规定的,从其规定。

第二十三条 县级以上人民政府有关部门调查取得的涉及经济、社会发展的重要统计资料报送上级业务主管部门的,应当同时报同级人民政府统计机构留存。

第二十四条 县级以上人民政府统计机构应当建立健全统计资料定期公布制度,充分利用可以公开的统计资料,及时为社会提供查询服务。

公布统计资料应当按照国家有关规定进行。公布前,任何单位和个人不得违反国家有关规定对外提供,不得利用尚未公布的统计资料谋取不正当利益。

涉及经济、社会发展的重要统计资料需要公布的,应当经同级人民政府统计机构核实。

新闻媒体采用县级以上人民政府统计机构或者有关部门公布的统计资料,内容应当与其保持一致,不得擅自更改其数据。

第二十五条 县级以上人民政府统计机构及有关部门开展统计调查取得的统计资料应当共享,国家另有规定的除外。

第二十六条 任何单位和个人有权向县级以

上人民政府统计机构举报统计违法行为。

县级以上人民政府统计机构应当公布举报统计违法行为的方式和途径,依法受理、核实、处理举报,并为举报人保密。

第二十七条 县级以上人民政府统计机构有权就下列情形依法实施监督检查:

- (一)贯彻实施统计法律、法规的情况;
- (二)执行统计调查制度的情况;
- (三)报送统计资料的真实性、准确性、完整性、及时性等情况;
- (四)统计资料的管理、公布、提供、使用情况;
- (五)涉密统计资料的保密情况;
- (六)统计工作中的其他情况。

第二十八条 县级以上人民政府统计机构应当加强统计执法队伍建设,从事统计执法工作的人员,应当具备必要的法律知识和统计业务知识,取得由国家统计局颁发的统计执法证。

统计执法监督检查人员调离统计工作岗位时,应当交回执法证。

第二十九条 县级以上人民政府统计机构履行监督检查职责时,有关单位和个人应当如实反映情况,提供相关证明和资料,不得拒绝、阻碍对统计工作的监督检查和对统计违法行为的查处工作,不得转移、隐匿、篡改、毁弃原始记录和凭证、统计台账、统计调查表、会计资料及其他相关证明和资料,不得包庇、纵容统计违法行为。

第三十条 民间统计调查、涉外统计调查依照国家有关法律、法规和规定执行。

第三十一条 各级人民政府、政府统计机构或者有关部门、单位的负责人有下列行为之一的,由任免机关或者监察机关依法给予处分,并由县级以上人民政府统计机构予以通报:

- (一)自行修改统计资料、编造虚假统计数据的;
- (二)要求统计机构、统计人员或者其他机构、人员伪造、篡改统计资料的;
- (三)对依法履行职责或者拒绝、抵制统计违法

行为的统计人员打击报复的；

(四)有《中华人民共和国统计法实施条例》第四十条规定,对本地方、本部门、本单位发生的严重统计违法行为失察情形的。

第三十二条 各级人民政府、县级以上人民政府统计机构或者有关部门及其负责人,侵犯统计机构、统计人员独立行使统计调查、统计报告、统计监督职权,或者采用下发文件、会议布置以及其他方式授意、指使、强令统计调查对象或者其他单位、人员编造虚假统计资料的,由上级人民政府、本级人民政府、上级人民政府统计机构或者本级人民政府统计机构责令改正,予以通报。

第三十三条 县级以上人民政府统计机构或者有关部门、乡镇人民政府在组织实施统计调查活动中有下列行为之一的,由本级人民政府、上级人民政府统计机构或者本级人民政府统计机构责令改正,予以通报;对直接负责的主管人员和其他直接责任人员,由任免机关或者监察机关依法给予处分:

- (一)未经批准擅自组织实施统计调查的;
- (二)未经批准擅自变更统计调查制度内容的;
- (三)违法制定、审批统计调查项目的;
- (四)未按照规定公布经批准的统计调查项目

及其统计调查制度主要内容的;

- (五)未执行国家统计标准的;
- (六)未执行统计调查制度的;
- (七)伪造、篡改统计资料的;

(八)要求统计调查对象或者其他机构、人员提供不真实的统计资料的;

(九)自行修改单个统计调查对象的统计资料的。

统计人员有前款第五至九项所列行为之一的,责令改正,依法给予处分。

第三十四条 县级以上人民政府统计机构或者有关部门、乡镇人民政府有下列行为之一的,对直接负责的主管人员和其他直接责任人员由任免机关或者监察机关依法给予处分:

(一)违法公布统计资料的;

(二)泄露统计调查对象的商业秘密、个人信息或者提供、泄露在统计调查中获得的能够识别或者推断单个统计调查对象身份的资料的;

(三)违反国家有关规定,造成统计资料毁损、灭失的。

统计人员有前款所列行为之一的,依法给予处分。

第三十五条 统计机构、统计人员泄露国家秘密的,依法追究法律责任。

第三十六条 作为统计调查对象的国家机关、企业事业单位或者其他组织有下列行为之一的,由县级以上人民政府统计机构责令改正,给予警告,可以予以通报;其直接负责的主管人员和其他直接责任人员属于国家工作人员的,由任免机关或者监察机关依法给予处分:

(一)拒绝提供统计资料或者经催报后仍未按时提供统计资料的;

(二)提供不真实或者不完整的统计资料的;

(三)拒绝、阻碍统计调查、统计检查的;

(四)转移、隐匿、篡改、毁弃或者拒绝提供原始记录和凭证、统计台账、统计调查表及其他相关证明和资料的。

企业事业单位或者其他组织有前款所列行为之一的,可以并处五万元以下的罚款;属于《中华人民共和国统计法实施条例》第五十条规定情节严重行为的,并处五万元以上二十万元以下的罚款。

个体工商户有本条第一款所列行为之一的,由县级以上人民政府统计机构责令改正,给予警告,可以并处一万元以下的罚款。

第三十七条 作为统计调查对象的国家机关、企业事业单位或者其他组织迟报统计资料,或者未按照国家有关规定设置原始记录、统计台账的,由县级以上人民政府统计机构责令改正,给予警告。

企业事业单位或者其他组织有前款所列行为之一的,可以并处一万元以下的罚款。

个体工商户迟报统计资料的,由县级以上人民

政府统计机构责令改正,给予警告,可以并处一千元以下的罚款。

第三十八条 作为统计调查对象的个人在重大国情国力普查活动中拒绝、阻碍统计调查,或者提供不真实或者不完整的普查资料的,由县级以上人民政府统计机构责令改正,予以批评教育。

第三十九条 县级以上人民政府统计机构或者有关部门违反国家有关规定公布统计数据的,由本级人民政府、上级人民政府统计机构或者本级人民政府统计机构责令改正,予以通报;对直接负责的主管人员和其他直接责任人员,由任免机关或者监察机关依法给予处分。

第四十条 违反国家有关规定对外提供尚未公布的统计资料或者利用尚未公布的统计资料谋取不正当利益的,由任免机关或者监察机关依法给予处分,并由县级以上人民政府统计机构予以通报;对直接负责的主管人员和其他直接责任人员,由任免机关或者监察机关依法给予处分。

第四十一条 统计机构及其工作人员有下列行为之一的,由本级人民政府或者上级人民政府统计机构责令改正,予以通报;对直接负责的主管人员和其他直接责任人员,由任免机关或者监察机关依法给予处分:

- (一)拒绝、阻碍对统计工作的监督检查和对统计违法行为的查处工作;
- (二)包庇、纵容统计违法行为;
- (三)向有统计违法行为的单位或者个人通风报信,帮助其逃避查处;
- (四)未依法受理、核实、处理对统计违法行为的举报;
- (五)泄露对统计违法行为的举报情况。

第四十二条 各级人民政府、县级以上人民政府有关部门拒绝、阻碍统计监督检查或者转移、隐匿、篡改、毁弃原始记录和凭证、统计台账、统计调查表及其他相关证明和资料的,由上级人民政府、上级人民政府统计机构或者本级人民政府统计机构责令改正,予以通报;对直接负责的主管人员和

其他直接责任人员,由任免机关或者监察机关依法给予处分。

第四十三条 县级以上人民政府统计机构或者有关部门组织实施营利性统计调查的,由本级人民政府、上级人民政府统计机构或者本级人民政府统计机构责令改正,予以通报;有违法所得的,没收违法所得;对直接负责的主管人员和其他直接责任人员,由任免机关或者监察机关依法给予处分。

第四十四条 违反本条例规定,利用虚假统计资料骗取荣誉称号、物质利益或者职务晋升的,除对其编造虚假统计资料或者要求他人编造虚假统计资料的行为依法追究法律责任外,由作出有关决定的单位或者其上级单位、监察机关取消其荣誉称号,追缴获得的物质利益,撤销晋升的职务。

第四十五条 违反本条例规定的行为,法律、行政法规已有处罚规定的,从其规定。

第四十六条 本条例自2019年7月1日起施行。2013年7月26日省第十二届人民代表大会常务委员会第四次会议通过的《甘肃省统计管理条例》同时废止。

武威统计年鉴——

统计资料篇



—— 综合 ——



基 本 情 况

2018 年

指 标	单 位	全 市	凉 州 区	民 勤 县	古 浪 县	天 祝 县
常住人口	万人	182.78	101.8	24.18	38.89	17.91
人口密度	人/平方公里	56.51	207.45	15.27	77.06	27.31
乡镇政府	个	93	37	18	19	19
村民委员会	个	1129	441	248	266	174
村民小组	个	8462	3794	1794	2075	799
街道办事处	个	9	9	-	-	-
社区委员会	个	74	39	8	7	20

土 地 面 积

2018 年

指 标	单 位	全 市	凉 州 区	民 勤 县	古 浪 县	天 祝 县
总土地面积	平方公里	32347.09	4907.1	15835.17	5046.54	6558.28
耕地面积	万亩	669.65	221.86	161.60	199.71	86.49
林业面积	万亩	1220	76	563	153	428
草原面积	万亩	2597.86	138.41	1547.48	290.82	621.15

注：耕地面积采用自然资源部门数据。

国民经济主要指标

项 目	单位	2000 年	2005 年	2010 年	2015 年	2017 年	2018 年
一、农业							
农业总产值(当年价)	亿元	35.51	60.22	97.64	173.29	196.92	204.02
主要农产品产量							
粮食	万吨	82.93	95.80	97.08	107.09	108.12	109.8
油料	万吨	4.09	5.34	9.09	10.71	10.11	8.93
蔬菜产量	万吨	89.72	103.39	176.52	249.54	282.15	252.35
牛出栏	万头	6.62	13.37	18.46	23.35	26.16	26.1
猪出栏	万头	70.55	105.11	106.90	121.36	117.93	149.15
羊出栏	万只	53.59	105.39	141.87	192.02	227.27	242.48
肉类总产量	万吨	6.84	10.83	11.93	14.30	14.84	17.14
当年造林面积	万亩	15.81	8.18	18.78	56.99	46.08	51
二、工业							
工业总产值(当年价)	亿元	47.08	103.54	226.77	459.08	267.80	271.12
规模以上	亿元	3.31	8.18	191.74	407.20	204.84	204.38
规上工业产品产量							
原煤	万吨	121.73	117.4	246.48	349.10	124.67	104.56
发电量	万千瓦时	3288	16045	64131	206600	342600	666200
水泥	万吨	26	39.4	53.5	181.33	171.75	111.98
白酒	千升	11898	19045	6186	2632	1208	522.87
小麦粉	万吨	77	84.78	185.91	46.46	43.94	42.53
碳化钙	万吨	0.92	5.49	15.74	7.64	4.79	5.99
啤酒	千升	38093	56348	74985	110468	106456	102141
葡萄酒	千升	760	4734	14464	15070	74770	5197
三、交通、邮电							
公路客运量	万人	905	1098	3530	4892	4231	4166
公路客运周转量	万人公里	57397	91200	198033	343341	284561	280261
公路货运量	万吨	873	1070	3816	4680	5790	6263
公路货运周转量	万吨公里	63129	84600	251856	1193620	1635108	1757359
邮电业务总量	亿元	1.13	3.95	6.08	13.47	18.72	62.04

国民经济主要指标(续一)

项 目	单位	2000年	2005年	2010年	2015年	2017年	2018年
四、固定资产投资							
固定资产投资	亿元	-	158.2	165.32	620.1	323.67	下降21.01%
500万元及以上项目	亿元	-	154.14	154.14	591.78	265.7	下降19.92%
房地产开发投资	亿元	-	4.06	11.18	28.33	57.98	下降24.41%
五、商业、贸易							
社会消费品零售总额	亿元	18.37	35	76.5	162.58	191.72	205.72
六、个体私营情况							
私营企业户数	户	-	1691	3359	9820	14963	18389
个体工商户	户	15773	32958	52531	81081	78805	87289
七、财政、税务							
(一)财政							
大口径财政收入	亿元	3.73	5.14	12.96	43.44	51.34	53.44
一般公共预算收入	亿元	2.62	2.53	6.43	26.84	28.62	30.45
一般公共预算支出	亿元	7.11	17.1	75.31	171.88	202.16	201.10
(二)税务							
税收收入	亿元	3.7	5	12.13	33.72	37.53	39.75
八、金融							
金融机构人民币存款余额	亿元	65.15	122.91	323.48	815.53	797.33	852.31
金融机构人民币贷款余额	亿元	66.3	65.94	161.13	696.2	816.85	829.36
九、保险							
保费收入	亿元	0.83	1.6	7.62	17.59	25.48	26.76
财产险	亿元	0.32	0.42	1.69	4.97	7.26	8.1
人身险	亿元	0.51	1.18	5.93	12.63	18.22	18.65
赔款金额	亿元	0.28	0.31	0.77	4.23	6.49	7.41
财产险	亿元	0.24	0.26	0.58	2.62	3.61	4.48
人身险	亿元	0.05	0.05	0.19	1.6	2.88	2.93

备注:根据国家统计局和省统计局通知,2018年不发布投资总量数据。

国民经济主要指标(续二)

项 目	单位	2000年	2005年	2010年	2015年	2017年	2018年
十、教育							
(一)学校数							
高职院校	所	-	-	-	4	4	2
中等职业学校	所	13	13	14	14	14	12
普通中学	所	149	159	144	139	133	131
小学	所	1428	1392	910	576	542	526
幼儿园	所	487	405	238	245	375	395
(二)在校学生数							
高职院校	人	-	-	-	17130	15854	15187
中等职业学校	人	5093	7978	4337	12576	13670	13112
普通中学	人	110417	161798	161413	109782	94128	90556
小学	人	261534	217497	156573	104241	102689	102168
幼儿园	人	48550	35020	34845	43734	54478	53148
(三)教职工数							
高职院校	人	-	-	-	1211	1180	1178
中等职业学校	人	907	834	813	1105	1064	1058
普通中学	人	6803	8969	10022	10632	10587	10347
小学	人	10940	11364	11177	9124	8563	8349
幼儿园	人	1502	1816	2345	4382	5235	5303
十一、卫生							
医疗卫生单位数	个	354	1695	1924	2074	1943	1867
卫生床位数	张	3961	4419	6613	8698	9904	10740
卫生技术人员数	个	5286	5370	11164	8361	10610	11570
其中:执业医师及助理医师	个	-	2359	4896	3120	3695	4038
十二、人民生活							
职工工资总额	亿元	7.08	11.28	21.28	63.21	71.26	74.73
城乡居民储蓄存款余额	亿元	49.65	92.91	222.03	537.64	580.51	614.17
城镇居民人均可支配收入	元	4739	6606	11551	21702	25572	27668
农村居民人均可支配收入	元	1884	2802	4551	9101	10596	11518
城镇居民消费性支出	元	3907	5306	8942	15185	18667	20224
十三、物价							
零售物价总指数	%	98.5	100.1	104.2	100.7	101.5	102.1
居民消费价格指数(CPI)	%	98.4	101.9	104.5	101.5	100.9	102.2
十四、计划生育							
计划生育率	%	94	92.02	95.15	93.68	97	96.6
综合节育率	%	87.88	93.92	93.25	92.11	87.36	87.02

全市历年生产总值

单位:万元

年份	生产总值	人均生产总值			人均生产总值 (元)
		第一产业	第二产业	第三产业	
1949	4419	4032	85	302	51
1950	4673	4211	143	319	54
1952	6819	5552	419	848	76
1957	12694	9595	1124	1975	119
1962	7229	4614	761	1854	73
1965	15027	11272	1583	2172	144
1970	17599	12615	1955	3029	145
1975	26782	17749	3599	5434	194
1978	27810	15853	6345	5712	195
1980	32369	18685	6592	7092	224
1985	56805	30566	12897	13342	370
1986	64532	34070	14302	16160	415
1987	69744	35558	16062	18124	443
1988	89590	47619	20432	21539	561
1989	98964	47564	26203	25197	610
1990	112232	53681	29140	29411	678
1991	127702	51808	30644	45250	751
1992	163905	61019	35615	67271	952
1993	199791	72159	44754	82878	1146
1994	264000	115586	54500	93914	1499
1995	341007	154464	74543	112000	1910
1996	405156	179380	98408	127368	2260
1997	470498	195626	123850	151023	2538
1998	532998	212816	149187	170995	2847
1999	587971	227461	163133	197376	3107
2000	642815	223684	186810	232321	3373
2001	734052	231615	215736	286701	3830
2002	837232	249294	251372	336566	4341
2003	995234	277300	304651	413283	5150
2004	1228298	349799	376480	502019	6362
2005	1271249	388116	457187	425946	6564
2006	1389518	410013	511008	468497	7135
2007	1580582	479579	574205	526798	8326
2008	1744634	490627	655298	598709	9151
2009	1927902	535184	737695	655023	10068
2010	2287676	604542	915369	767765	12250
2011	2728505	669754	1155345	903160	15007
2012	3415471	827052	1504253	1084118	18759
2013	3796905	869601	1594183	1333122	20909
2014	4085293	936633	1704248	1444412	22547
2015	4161873	997860	1525442	1638571	22931
2016	4617272	1082737	1707371	1827165	25396
2017	4395802	1127621	1279293	1988888	24119
2018	4692652	1205325	1317183	2170145	25691

全市历年生产总值构成

单位:%

年份	第一产业	第二产业	第三产业
1949	91.24	1.92	6.84
1950	90.11	3.06	6.83
1952	81.42	6.14	12.44
1957	75.59	8.85	15.56
1962	63.83	10.52	25.65
1965	75.01	10.54	14.45
1970	71.68	11.11	17.21
1975	66.27	13.44	20.29
1978	56.29	20.3	23.41
1980	57.72	20.37	21.91
1985	53.81	22.7	23.49
1986	52.8	22.06	25.04
1987	50.98	23.03	25.99
1988	53.15	22.81	24.04
1989	48.1	26.5	25.4
1990	47.8	25.96	26.24
1991	40.57	24	35.43
1992	37.2	21.73	41.07
1993	36.12	22.4	41.48
1994	43.78	20.64	35.57
1995	45.3	21.86	32.84
1996	44.3	24.3	31.4
1997	41.6	26.3	32.1
1998	39.9	28	32.1
1999	38.69	27.75	33.56
2000	34.8	29.06	36.14
2001	31.55	29.39	39.06
2002	29.78	30.02	40.2
2003	27.86	30.61	41.53
2004	28.48	30.65	40.87
2005	30.53	35.96	33.51
2006	29.51	36.78	33.72
2007	30.34	36.33	33.33
2008	28.12	37.56	34.32
2009	27.76	38.26	33.98
2010	26.43	40.01	33.56
2011	24.6	42.3	33.1
2012	24.2	44.1	31.7
2013	22.9	42	35.1
2014	22.9	41.7	35.4
2015	24.0	36.6	39.4
2016	23.4	37.0	39.6
2017	25.7	29.1	45.2
2018	25.7	28.1	46.2

全市生产总值指数

(以 1952 年为 100)

单位:%

年 份	生产总值	第一产业			第二产业		第三产业	
		第一产业	第二产业	第三产业	第一产业	第二产业	第三产业	
1952	100	100	100	100	100	100	100	
1957	168.88	156.26	294.26	204.41				
1962	85.43	67.9	160.77	173.9				
1965	177.68	166.77	284.69	208.64				
1970	229.25	208.25	408.61	299.52				
1975	293.33	260.39	867.22	513.53				
1978	344.2	239.14	1485.65	597.7				
1980	378.59	264.16	1559.81	679.65				
1985	617.8	397.63	2945.22	1175.05				
1986	663.95	411.07	3270.81	1330.61				
1987	687.05	402.18	3539.95	1499.81				
1988	748.88	423.16	4084.45	1616.51				
1989	782.58	426.54	4509.23	1697.33				
1990	838.14	439.76	4860.94	1919.68				
1991	830.48	406.27	5128.78	2130.63				
1992	917.48	435.93	5816.04	2409.74				
1993	1050.74	493.04	6671	2804.94				
1994	1183.13	531.99	7711.68	3276.17				
1995	1368.88	577.21	9655	3813.46				
1996	1570.11	636.09	11614.97	4377.85				
1997	1813.48	696.9	14373.53	4929.46				
1998	2009.34	747.08	17233.86	5210.44				
1999	2216.3	786.68	20267.02	5642.91				
2000	2431.28	813.43	22496.39	6370.85				
2001	2676.84	854.91	25645.88	7116.24				
2002	2954.43	912.96	29310.68	7857.04				
2003	3303.05	983.26	34615.91	8642.74				
2004	3702.72	1026.37	41386.78	9658.26				
2005	4158.15	1082.9	49179.91	10894.52				
2006	4677.92	1154.37	58229.01	12190.97				
2007	5240.67	1210.59	67749.45	13772.14				
2008	5817.14	1277.17	77708.62	15300.85				
2009	6364.53	1367.1	86529.66	16678.77				
2010	7223.74	1450.49	103056.83	18980.44				
2011	8170.05	1527.37	122205.4	21390.96				
2012	9403.73	1653.84	144959.3	24813.5				
2013	10607.41	1766.8	168732.63	27890.37				
2014	11572.68	1872.81	187799.42	30205.27				
2015	12579.51	1985.18	200381.98	33618.47				
2016	13648.77	2110.24	218416.36	36744.98				
2017	13266.60	2238.97	180630.33	38729.21				
2018	13903.40	2384.50	186049.24	40743.13				

全市生产总值指数

(以 1978 年为 100)

单位:%

年份	生产总值	第一产业			第二产业		第三产业	
1978	100		100		100		100	
1979	104.88		105.1		102.47		106.6	
1980	109.99		110.46		104.99		113.71	
1981	113.95		102.25		132.74		126.94	
1982	129.48		127.35		121.19		143.53	
1983	146.06		137.2		147.68		168.45	
1984	161.96		148.92		179.95		179.37	
1985	179.49		166.27		198.24		196.6	
1986	192.92		171.9		220.16		222.62	
1987	199.6		168.18		238.28		250.93	
1988	217.57		176.95		274.93		270.46	
1989	227.36		178.36		303.52		283.98	
1990	243.5		183.89		327.19		321.18	
1991	241.28		168.89		345.22		356.47	
1992	266.6		182.29		391.48		403.17	
1993	305.27		206.17		449.03		469.29	
1994	343.73		222.46		519.08		548.13	
1995	397.7		241.36		649.88		638.02	
1996	456.16		265.99		781.81		732.45	
1997	526.86		291.42		967.49		824.74	
1998	583.76		312.4		1160.02		871.75	
1999	643.71		328.96		1364.18		944.11	
2000	706.15		340.14		1514.24		1065.9	
2001	777.47		357.49		1726.23		1190.61	
2002	858.09		381.76		1972.91		1314.55	
2003	959.34		411.16		2330.01		1446.01	
2004	1075.42		430.44		2785.76		1615.92	
2005	1207.7		452.83		3338.45		1822.75	
2006	1358.66		482.72		3952.72		2039.66	
2007	1522.11		506.23		4598.99		2304.2	
2008	1689.54		534.28		5272.74		2551.9	
2009	1848.53		571.65		5873.83		2790.5	
2010	2098.08		606.52		6995.73		3175.59	
2011	2372.93		638.67		8296.94		3578.89	
2012	2731.24		691.55		9840.17		4151.51	
2013	3080.84		738.78		11453.96		4666.3	
2014	3361.20		783.11		12748.26		5053.60	
2015	3653.62		830.09		13602.39		5624.66	
2016	3964.18		882.39		14826.61		6147.75	
2017	3853.18		936.21		12261.60		6479.73	
2018	4038.13		997.07		12629.45		6816.68	

生 产 总 值

指标名称	单位	2017 年	构成 (%)	2018 年	构成 (%)	2018 年比 2017 年增长 (%)
生产总值	万元	4395802	100	4692652	100	4.8
农业	万元	1144286	26.0	1232193	26.3	6.5
工业	万元	658957	15.0	663816	14.1	4.0
建筑业	万元	634045	14.4	667015	14.2	1.8
运输仓储及邮电业	万元	213917	4.9	223500	4.8	4.5
批发和零售业	万元	279758	6.4	298334	6.4	4.9
住宿和餐饮业	万元	72213	1.6	77181	1.6	5.4
金融保险业	万元	200422	4.6	207058	4.4	-0.2
房地产业	万元	184296	4.2	213650	4.6	10.4
其他服务业	万元	1008047	22.9	1109904	23.7	5.6
第一产业	万元	1127621	25.7	1205325	25.7	6.5
第二产业	万元	1279293	29.1	1317183	28.1	3.0
第三产业	万元	1988888	45.2	2170145	46.2	5.2
人均生产总值	元	24119	-	25691	-	4.6

2018年全国、全省、全市主要经济指标完成情况

指标名称	单位	全国		全省		全市	
		绝对数	增长(%)	绝对数	增长(%)	绝对数	增长(%)
生产总值	亿元	900309	6.6	8246.1	6.3	469.27	4.8
第一产业	亿元	64734	3.5	921.3	5.0	120.53	6.5
第二产业	亿元	366001	5.8	2794.7	3.8	131.72	3.0
第三产业	亿元	469575	7.6	4530.1	8.4	217.01	5.2
人均生产总值	元	64644	6.1	31336	5.8	25691	4.6
粮食总产量	万吨	65789	-0.6	1151.4	4.1	109.8	7.6
肉类总产量	万吨	8517	-0.3	102.2	3.1	17.1	3.4
工业增加值	亿元	305160	6.1	-	4.3	66.38	4.0
规模以上工业增加值	亿元	-	6.2	-	4.6	43.78	5.7
固定资产投资	亿元	-	5.9	-	-3.9	-	-21.0
社会消费品零售额	亿元	380987	9.0	-	7.4	205.72	7.3
城镇居民人均可支配收入	元	39251	7.8	29957	7.9	27668	8.2
农村居民人均可支配收入	元	14617	8.8	8804	9.0	11518	8.7
居民消费品价格指数	%	102.1	2.1	102	2.0	102.20	2.2
一般公共预算收入	亿元	183352.0	6.2	870.8	8.3	30.45	7.1
一般公共预算支出	亿元	-	-	3773.8	14.2	201.10	1.9
公路货运周转量	亿吨公里	71202.5	6.6	1119	6.7	175.74	7.48
公路客运周转量	亿人公里	9275.5	-5.0	233.3	-5.8	28.03	-1.5
邮电业务总量	亿元	77901	108.7	1223.5	153.5	62.04	138.0
执业医师和执业助理医师	万人	358	6.9	5.9	5.4	0.4	9.3
城乡居民储蓄存款余额	亿元	724439	11.1	9951.2	9.4	614.61	5.9

2018年14个市州主要经济指标及所占位次(一)

地 区	常住人口(万人)		生产总值(亿元)				第一产业增加值(亿元)			
	绝对值	自增率‰	绝对值	位次	增速(%)	位次	绝对值	位次	增速(%)	位次
全 国	139538	3.81	900309	-	6.6	-	64734	-	3.5	-
全 省	2637.26	4.42	8246.1	-	6.3	-	921.3	-	5	-
兰州市	375.36	4.02	2732.94	1	6.5	4	42.98	10	6	7
嘉峪关市	25.2	6.4	299.62	11	7.4	2	3.98	14	4.6	12
金昌市	46.86	2.77	264.24	12	8.9	1	19.09	13	6.6	2
白银市	173.42	3.3	511.6	5	6.1	7	69.27	8	6.2	6
天水市	335.49	3.93	652.05	3	6.4	5	91.07	2	4.8	10
武威市	182.78	3.24	469.27	6	4.8	11	120.53	1	6.5	3
张掖市	123.38	3.7	407.71	7	5.8	8	89.13	3	6.3	5
平凉市	211.91	4.55	395.17	8	2.1	14	87.89	4	-3.6	14
酒泉市	112.7	2.5	596.89	4	4.6	12	73.83	5	7.3	1
庆阳市	226.66	4.52	708.15	2	3.6	13	71.01	7	6.5	3
定西市	282.17	4.74	356.26	10	6.3	6	65.6	9	5.7	8
陇南市	263.43	4.62	379.23	9	5.8	8	71.03	6	3.7	13
临夏州	205.88	7.46	255.35	13	6.7	3	32.76	12	4.7	11
甘南州	72.02	7.55	155.73	14	5	10	36.88	11	5	9

2018年14个市州主要经济指标及所占位次(二)

地 区	第二产业增加值(亿元)				第三产业增加值(亿元)			
	绝对值	位次	增速(%)	位次	绝对值	位次	增速(%)	位次
全 国	366001	-	5.8	-	469575	-	7.6	-
全 省	2794.7	-	3.8	-	4530.10	-	8.4	-
兰州市	937.98	1	4.9	5	1751.97	1	7.4	5
嘉峪关市	183.15	6	3.2	8	112.5	12	13	1
金昌市	143.92	7	10.5	1	101.22	13	6.8	7
白银市	213.71	3	7.6	3	229	6	4.7	13
天水市	200.04	5	3.8	7	361.0	2	8.7	3
武威市	131.72	8	3	9	217.01	8	5.2	10
张掖市	90.81	10	3	9	227.77	7	7.3	6
平凉市	103.89	9	1.3	13	203.39	10	4.8	12
酒泉市	202.82	4	3	9	320.24	3	5.1	11
庆阳市	355.67	2	-1.5	14	281.47	4	10.1	2
定西市	78.52	11	3	9	212.15	9	7.9	4
陇南市	74.6	12	4.7	6	233.59	5	6.8	7
临夏州	49.25	13	10.3	2	173.35	11	5.9	9
甘南州	22.54	14	6.5	4	96.30	14	4.7	13

2018年14个市州主要经济指标及所占位次(三)

地 区	全部工业增加值(亿元)				规模以上工业增加值(亿元)			
	绝对值	位次	增速(%)	位次	绝对值	位次	增速(%)	位次
全 国	305160	-	6.1	-	-	-	6.2	-
全 省	-	-	-	-	-	-	4.6	-
兰州市	646.48	1	5.8	6	614.98	1	6	6
嘉峪关市	171.89	3	3.2	11	161.7	3	3.3	12
金昌市	108.87	7	12.7	2	103.14	7	12.9	2
白银市	155.51	4	9.5	3	129	4	10.2	4
天水市	129.43	5	4.4	7	104.7	5	5.1	8
武威市	66.38	8	4	8	43.78	9	5.7	7
张掖市	46.44	10	3.4	9	34.44	11	4.3	10
平凉市	56.81	9	2.4	13	52.2	8	2.6	13
酒泉市	123.2	6	3.3	10	104.3	6	3.9	11
庆阳市	323.87	2	-2.1	14	309.9	2	-2.2	14
定西市	42.98	11	3.1	12	28.11	12	4.4	9
陇南市	42.2	12	6.3	5	35.5	10	7.1	5
临夏州	26.65	13	15.9	1	16.54	13	25.7	1
甘南州	18.49	14	7.2	4	10.7	14	10.8	3

2018年14个市州主要经济指标及所占位次(四)

地 区	社会消费品零售总额(亿元)				固定资产投资	
	绝对值	位次	增速(%)	位次	增速(%)	位次
全 国	380987	-	9	-	5.9	-
全 省	-	-	7.4	-	-3.9	-
兰州市	1352.1	1	7.4	6	12.11	3
嘉峪关市	67.77	13	6.5	14	-19.19	10
金昌市	95.09	11	7.4	6	11.52	4
白银市	219.51	4	7.3	9	-20.81	11
天水市	269.8	2	8.2	1	-1.59	6
武威市	205.72	6	7.3	9	-21.01	12
张掖市	176.05	8	6.9	12	12.12	2
平凉市	208.11	5	6.6	13	-17.86	9
酒泉市	188.6	7	7.3	9	7.17	5
庆阳市	253.63	3	8	3	-21.93	13
定西市	131.05	9	8	3	15.05	1
陇南市	114.8	10	7.4	6	-37.95	14
临夏州	93.88	12	8.1	2	-11.09	8
甘南州	52.27	14	7.5	5	-6.75	7

2018年14个市州主要经济指标及所占位次(五)

地 区	大口径财政收入(亿元)				一般公共预算收入(亿元)			
	绝对值	位次	增速(%)	位次	绝对值	位次	增速(%)	位次
全 国	-	-	-	-	183352	-	6.2	-
全 省	-	-	-	-	870.8	-	8.3	-
兰州市	721.53	1	7.43	6	253.32	1	9.3	4
嘉峪关市	42	12	4.99	8	19.68	12	8.6	5
金昌市	60.8	7	21.83	1	23.08	11	5.5	10
白银市	65.54	6	9.87	5	31.07	5	4.9	12
天水市	162.52	2	10.59	4	46.63	3	5.3	11
武威市	53.44	10	4.08	10	30.45	7	7.11	6
张掖市	60.6417	8	2.61	12	27.84	8	6.5	8
平凉市	66.01	5	14.6	3	30.47	6	11.7	3
酒泉市	114.43	4	3.7	11	36.52	4	6.9	7
庆阳市	157.66	3	5.7	7	53.09	2	14.9	2
定西市	48.64	11	4.6	9	24.06	10	6.4	9
陇南市	59.9	9	0.79	13	26.95	9	3.96	13
临夏州	-	-	-	-	15.52	13	-7.7	14
甘南州	19.18	13	14.8	2	9.99	14	18.7	1

2018年14个市州主要经济指标及所占位次(六)

地 区	城镇居民人均可支配收入(元)				农村居民人均可支配收入(元)			
	绝对值	位次	增速(%)	位次	绝对值	位次	增速(%)	位次
全 国	39251	-	7.8	-	14617	-	8.8	-
全 省	29957	-	7.9	-	8804	-	9	-
兰州市	35014	4	8.3	4	12368	5	9.4	5
嘉峪关市	39629	1	8.6	1	19291	1	8.4	14
金昌市	37480	2	8.1	6	14434	3	8.6	12
白银市	29470	6	7.3	13	9057	7	9.6	4
天水市	26581	9	8.0	7	7693	10	8.9	9
武威市	27668	7	8.2	5	11518	6	8.7	10
张掖市	25267	10	8.4	3	13170	4	8.7	10
平凉市	27448	8	8.0	7	8303	9	9.1	8
酒泉市	35239	3	8.5	2	17104	2	8.5	13
庆阳市	29646	5	7.9	9	8862	8	9.2	7
定西市	24302	12	7.8	10	7492	12	9.3	6
陇南市	23782	13	7.2	14	7012	13	9.8	2
临夏州	20834	14	7.5	12	6817	14	9.9	1
甘南州	24783	11	7.7	11	7677	11	9.7	3

武威统计年鉴——

统计资料篇



农村经济
——
农村调查



农村基层组织情况

2018年

项 目	单位	全市	凉州区	民勤县	古浪县	天祝县
一、乡镇政权建设						
1.乡镇政府	个	93	37	18	19	19
其中:镇政府	个	84	37	18	15	14
2.村民委员会	个	1129	441	248	266	174
3.村民小组	个	8462	3794	1794	2075	799
4.乡镇村及村民小组干部	人	19103	8168	4353	4039	2543
①乡干部数	人	391	-	-	209	182
②镇干部数	人	6315	2758	1134	1152	1271
③村委会干部数	人	3504	1491	721	714	578
④村民小组干部数	人	8893	3919	2498	1964	512
二、乡村户数	万户	36.09	18.55	5.59	8.14	3.81
三、乡村人口	万人	146.95	76.53	22.65	33.18	14.59
四、乡村劳动力资源总数	万人	96.40	48.84	13.19	23.83	10.55
(一)乡村从业人员合计	万人	83.96	43.76	11.17	19.71	9.33
1.农、林、牧、渔业	万人	47.07	20.11	8.01	12.98	5.96
农业	万人	40.08	16.39	7.45	11.87	4.37
林业	万人	0.78	0.42	0.14	0.17	0.04
牧业	万人	6.20	3.30	0.41	0.95	1.55
渔业	万人	0.009	0.005	0.004	-	-
2.工业	万人	4.92	2.69	0.37	1.55	0.31
3.建筑业	万人	9.33	6.76	0.30	1.64	0.63
4.交通运输仓储业和邮政业	万人	2.67	1.58	0.24	0.52	0.32
5.信息传输、计算机服务和软件业	万人	0.20	0.17	0.02	0.01	0.003
6.批发与零售业	万人	3.79	1.41	0.34	1.73	0.31
7.住宿与餐饮业	万人	2.17	1.38	0.14	0.42	0.24
8.科研和综合技术服务业	万人	0.08	0.04	0.03	0.00	0.001
9.教育、文化艺术和广播电视事业	万人	0.44	0.17	0.03	0.21	0.03
10.卫生、体育和社会福利事业	万人	0.34	0.17	0.04	0.11	0.03
11.乡务管理	万人	0.87	0.36	0.22	0.27	0.01
12.金融保险事业	万人	0.17	0.14	0.02	0.01	0.006
13.其它	万人	11.93	8.78	1.40	0.26	1.49
其中:在外从业人员	万人	8.43	6.10	1.12	0.26	0.95
(二)十六岁以上的在校学生	万人	6.14	2.50	1.12	2.07	0.45
(三)家务劳动人数	万人	5.09	1.92	0.77	1.78	0.62
(四)其它	万人	1.21	0.66	0.12	0.27	0.15

农林牧渔业增加值

2018年

指标	单位	全市	凉州区	民勤县	古浪县	天祝县
农林牧渔业增加值(现价)	万元	1232192.49	661377.22	284129.11	183736.89	102949.27
一、农业	万元	703793.62	344142.12	184595.67	130315.37	44740.46
二、林业	万元	24581.08	73.00	21286.93	2968.12	253.03
三、牧业	万元	476634.53	306309.87	69986.37	46472.41	53865.88
四、渔业	万元	315.14	19.33	290.83	-	4.98
五、农林牧渔业服务业	万元	26868.12	10832.90	7969.31	3980.99	4084.92
农林牧渔业发展速度(可比价)	%	106.52	106.49	106.73	106.24	106.62
一、农业	%	103.23	101.67	107.60	103.07	101.57
二、林业	%	102.70	106.37	103.46	99.77	79.96
三、牧业	%	111.75	112.81	106.56	115.23	109.33
四、渔业	%	124.56	157.22	110.03	-	-
五、农林牧渔业服务业	%	105.62	100.29	100.93	102.00	143.99

农林牧渔业总产值(现价)

2018年

项 目	单位	全 市	凉州区	民勤县	古浪县	天祝县
农林牧渔业总产值	万元	2040225	1083404	469508	321523	165790
一、农业产值	万元	1308697	685176	299530	240329	83663
(一)谷物及其他作物	万元	360471	194636	72086	70905	22844
(二)蔬菜、园艺作物	万元	720124	425406	128243	137570	28906
(三)水果、坚果、饮料和香料	万元	143712	57219	76048	10097	348
(四)中药材	万元	84389	7914	23153	21758	31564
二、林业产值	万元	51945	1078	42383	7413	1072
(一)林木的培育和种植	万元	22776	1063	14250	6391	1072
(二)木材采运	万元	761	14	10	736	-
(三)林产品的采集	万元	28408	-	28122	286	-
三、牧业产值	万元	575884	355446	96630	58470	65338
(一)牲畜的饲养	万元	341159	161693	81622	38773	59070
(二)猪的饲养	万元	212517	182623	8201	17062	4632
(三)家禽	万元	20207	10890	6706	2138	473
(四)其他畜牧业	万元	2001	241	101	496	1163
四、渔业产值	万元	360	39	315	-	6
五、农林牧渔服务业产值	万元	103339	41665	30651	15312	15711
(一)农业服务业	万元	74177	26968	21003	13823	12383
(二)林业服务业	万元	1455	209	55	252	938
(三)牧业服务业	万元	27696	14488	9585	1236	2388
(四)渔业服务业	万元	11	-	9	-	2

农林牧渔业总产值(可比价)

2018年

项 目	单位	全 市	凉州区	民勤县	古浪县	天祝县
农林牧渔业总产值	万元	1858875	1039285	392938	261416	165235
一、农业产值	万元	1167797	659209	239454	183873	85262
(一)谷物及其他作物	万元	340030	186187	63736	67192	22914
(二)蔬菜、园艺作物	万元	627130	427946	82423	85204	31557
(三)水果、坚果、饮料和香料	万元	119638	37042	72631	9708	257
(四)中药材	万元	80999	8034	20662	21768	30534
二、林业产值	万元	49731	1010	40458	7272	991
(一)林木的培育和种植	万元	21654	996	13407	6260	991
(二)木材采运	万元	755.80	13.93	10.35	731.52	-
(三)林产品的采集	万元	27320.61	-	27040.64	279.97	-
三、牧业产值	万元	539114	337856	82665	55142	63451
(一)牲畜的饲养	万元	307279	146363	68298	35719	56900
(二)猪的饲养	万元	210684	180821	8062	16892	4910
(三)家禽	万元	19133	10446	6199	2030	458
(四)其他畜牧业	万元	2017	227	105	502	1184
四、渔业产值	万元	119.85	39.63	74.20	-	6.02
五、农林牧渔服务业产值	万元	102113.60	41170.95	30287.73	15129.96	15524.96
(一)农业服务业	万元	73297.66	26648.53	20753.48	13659.40	12236.25
(二)林业服务业	万元	1437.86	206.62	54.58	249.47	927.19
(三)牧业服务业	万元	27367.48	14315.80	9471.27	1221.09	2359.32
(四)渔业服务业	万元	10.60	-	8.40	-	2.20

种植业生产情况(一)

2018年

项目	单位	全市	凉州区	民勤县	古浪县	天祝县
农作物播种面积合计	万亩	397.67	178.55	88.33	91.86	38.92
一、谷物及其它作物播种面积	万亩	291.66	138.34	57.57	71.50	24.25
粮食作物播种面积	万亩	246.39	132.14	37.51	58.91	17.84
粮食作物总产量	吨	1098000	660783	170061	207894	59262
其中:夏粮播种面积	万亩	77.50	41.31	12.85	13.61	9.73
产量	吨	277986	151217	56836	46824	23109
(一)谷物播种面积	万亩	207.21	124.52	36.83	37.25	8.61
产量	吨	970019	641861	167093	139106	21959
1.小麦播种面积	万亩	66.57	38.63	12.85	12.23	2.86
产量	吨	259076	146568	56836	44570	11101
其中:春小麦播种面积	万亩	61.64	36.00	12.85	9.92	2.86
产量	吨	245100	138293	56836	38870	11101
2.玉米播种面积	万亩	129.08	85.06	23.98	19.96	0.07
产量	吨	683097	492960	110258	79621	258
3.谷子播种面积	万亩	0.14	-	-	0.14	-
产量	吨	252.52	-	-	252.52	-
4.高粱播种面积	万亩	4.50	-	-	4.50	-
产量	吨	13797	-	-	13797	-
5.啤酒大麦播种面积	万亩	1.25	0.83	-	0.18	0.23
产量	吨	3211	2332	-	507	372
6.燕麦播种面积	万亩	0.25	-	-	0.17	0.08
产量	吨	381	-	-	227	153
7.青稞播种面积	万亩	2	-	-	-	2
产量	吨	3191	-	-	-	3191
8.其他谷物播种面积	万亩	3.71	-	-	0.06	3.65
产量	吨	7013.34	-	-	130.63	6882.71
其中:夏收其他谷物播种面积	万亩	3.28	-	-	0.06	3.22
产量	吨	5044.45	-	-	120.97	4923.48
(二)豆类播种面积	万亩	9.29	4.60	0.07	2.96	1.66
产量	吨	13169	5799	90	3827	3453
1.大豆播种面积	万亩	2.48	2.12	-	0.34	0.02
产量	吨	2303	1995	-	279	29
2.蚕豆播种面积	万亩	1.35	0.94	-	0.25	0.15
产量	吨	1583	189	-	369	1025
3.其他豆类播种面积	万亩	5.47	1.54	0.07	2.37	1.49
产量	吨	9282	3615	90	3179	2399

种植业生产情况(二)

2018年

项 目	单位	全 市	凉州区	民勤县	古浪县	天祝县
其中:夏收豆类播种面积	万亩	3.09	0.91	-	0.71	1.47
产量	吨	5499	2127	-	1029	2342
(三)薯类播种面积	万亩	29.89	3.01	0.60	18.70	7.57
产量	吨	114812	13124	2878	64960	33850
粮食播种面积中粮食制种面积	万亩	10.13	6.97	-	3.15	-
产量	吨	44176	42252	-	1924	-
其中:小麦制种面积	万亩	0.11	0.1104	-	-	-
产量	吨	398	398	-	-	-
玉米制种面积	万亩	10.01	6.86	-	3.15	-
产量	吨	43759	41854	-	1905	-
其它粮食制种面积	万亩	0.01	-	-	0.01	-
产量	吨	19	-	-	19	-
(四)棉花播种面积	万亩	0.65	-	0.65	-	-
产量(皮棉)	吨	815	-	815	-	-
(五)油料播种面积	万亩	32.18	2.60	17.47	10.28	1.84
产量	吨	89258	8792	65398	12747	2321
1.胡麻籽播种面积	万亩	2.20	0.09	-	2.06	0.05
产量	吨	4120	134	-	3895	91
2.油菜籽播种面积	万亩	4.38	2.03	0.05	0.51	1.78
产量	吨	9531	6333	58	911	2230
3.葵花籽播种面积	万亩	19.95	0.48	17.42	2.05	-
产量	吨	72585	2325	65340	4920	-
4.其它油料播种面积	万亩	5.65	-	-	5.65	-
产量	吨	3021	-	-	3,020.80	-
(六)线麻播种面积	万亩	-	-	-	-	-
产量	吨	-	-	-	-	-
(七)甜菜播种面积	万亩	0.28	0.23	-	0.05	-
产量	吨	17580	10185	-	7395	-
(八)烟叶播种面积	万亩	-	-	-	-	-
产量	吨	-	-	-	-	-

种植业生产情况(三)

2018年

项 目	单位	全 市	凉州区	民勤县	古浪县	天祝县
(九)其它作物播种面积	万亩	12.52	3.36	2.32	2.27	4.57
1.青饲料播种面积	万亩	11.84	2.88	2.32	2.07	4.57
2.绿肥播种面积	万亩	0.07		-	0.07	-
3.蔬菜及其他制种面积	万亩	0.51	0.42	-	0.09	-
(1)蔬菜制种面积	万亩	0.51	0.42	-	0.09	-
产量	吨	12.48	12.48	-	-	-
4.其它播种面积	万亩	0.10	0.07	-	0.04	-
产量	吨	190	190	-	-	-
二、蔬菜园艺播种面积	万亩	72.82	36.99	11.11	14.56	10.16
(一)蔬菜播种面积	万亩	72.55	36.91	11.11	14.37	10.16
产量	吨	2523459	1441586	507540	390853	183480
1.黄花菜播种面积		0.04	-	-	0.04	-
产量		62	-	-	62	-
2.辣椒干播种面积(折合计算)	万亩	2.12	0.34	1.78	-	-
产量	吨	23279	14733	8546	-	-
3.食用菌产量	吨	2714	640	-	-	2074
平菇产量	吨	581	551	-	-	30
蘑菇产量	吨	1067	67	-	-	1000
其它食用菌产量	吨	1066	22	-	-	1044
4.其它蔬菜播种面积	万亩	70.39	36.57	9.33	14.33	10.16
产量	吨	2497404	1426213	498994	390791	181406
(二)花卉种植面积	万亩	0.27	0.08	-	0.19	-
1.鲜切花面积	万亩	0.27	0.08	-	0.19	-
产量	万枝	3269	1413	-	1856.00	-
2.盆栽植物产量	万盆	8.7	8.7	-		-
三、瓜果、坚果、饮料及香料作物播种面积	万亩	18.10	2.31	15.24	0.43	0.14
(一)瓜类播种面积	万亩	7.59	2.00	5.17	0.43	
产量	吨	37	9	27	1	-
其中:白兰瓜播种面积	万亩	0.95	-	0.95	-	-
产量	吨	50537	-	50537	-	-
西瓜播种面积	万亩	2.67	1.50	0.7479.6	0.42	-
产量	吨	112175	68812	32162	11201	-

种植业生产情况(四)

2018年

项 目	单位	全 市	凉州区	民勤县	古浪县	天祝县
黄河蜜瓜播种面积	万亩	2.71	-	2.71	-	-
产量	吨	138091	-	138091	-	-
(二)草莓播种面积	万亩	0.004	0.003	-	-	0.001
产量	吨	70	47	-	-	23
(三)红黑瓜籽播种面积	万亩	0.03	0.02	0.004	-	-
产量	吨	86	78	8	-	-
(四)白瓜籽播种面积	万亩	36725.10	2792.00	33933.10	-	-
产量	吨	12967	717	12250	-	-
(五)小茴香播种面积	万亩	6.68	-	6.68	-	-
产量	吨	20327	-	20327	-	-
(六)其它面积	万亩	0.13	-	-	-	0.13
产量	吨	2150.80	-	-	-	2150.8
1.核桃产量	吨	7598	7598	-	-	-
四、药材播种面积	万亩	15.09	0.92	4.41	5.38	4.38
产量	吨	69670	7995	12355	8730	40590
(一)当归播种面积	万亩	1.01	0.03	-	0.17	0.81
产量	吨	3531	189	-	179	3163
(二)党参播种面积	万亩	0.30	0.12	-	0.08	0.10
产量	吨	964	496	-	21	447
(三)黄芪播种面积	万亩	1.51	0.15	0.24	0.50	0.63
产量	吨	12605	1685	2379	1912	6630
(四)枸杞播种面积	万亩	7.34	0.09	2.67	4.58	-
产量	吨	12102	483	5335	6285	-
(五)甘草播种面积	万亩	0.93	0.34	0.59	-	-
产量	吨	5281	3006	2275	-	-
(六)其它药材播种面积	万亩	3.94	0.19	0.91	0.06	2.78
产量	吨	35125	2136	2367	331	30291
附:制种面积	万亩	10.63	7.39	-	3.24	-

林业生产情况

2018年

项 目	单位	全市	凉州区	民勤县	古浪县	天祝县
一、荒山荒(沙)地造林面积	万亩	39.05	3.07	21.52	11.27	3.2
二、更新造林	万亩	0.32	0.16	0.004	0.15	-
三、年末实有封山(沙)育林面积	万亩	158.29	-	117.36	-	40.92
四、四旁(零星)植树	万株	5466.54	331.94	1.37	5133.23	-
五、育苗面积	万亩	3.70	2.13	0.78	0.39	0.40
其中:本年新增育苗面积	万亩	0.59	0.23	0.19	0.04	0.12
六、本年出售树苗	万株	9304.82	3104.56	5864.60	210.00	125.66
七、当年苗木产量	万株	45091.77	315.63	31115.60	-	13660.54
八、未成林抚育实际面积	万亩	10.65	0.02	6.72	3.91	-
九、未成林抚育作业面积	万亩	12.54	0.02	6.72	5.79	-
十、成林抚育面积	万亩	4.82	0.15	2.28	2.39	-
十一、年末实有种子园面积	万亩	0.17	-	-	0.17	-
当年退耕造林面积	万亩	5.33	0.13	5.00	0.10	0.10
十二、竹木采伐						
1.木材	立方米	9555.54	236.10	175.44	9144.00	-
其中:村及村以下采伐	立方米	9536.70	236.10	156.60	9144.00	-
十三、野生植物采集						
野生药材采集量	吨	1378.00	-	1234.00	144.00	-
副食用野生植物采集量	吨	40.00	-	-	40.00	-
野柴草收集量	吨	2785.00	-	-	2785.00	-

水果生产情况

2018年

项 目	单位	全市	凉州区	民勤县	古浪县	天祝县
一、果园面积★	万亩	30.42	13.30	11.76	5.19	0.17
其中:当年新增	万亩	3.74	1.37	1.74	0.61	0.02
其中:苹果园面积	万亩	5.60	3.68	0.08	1.84	-
梨园面积	万亩	9.64	7.39	0.03	2.22	-
葡萄园面积	万亩	6.22	1.93	3.63	0.47	0.17
杏园面积	万亩	0.04	0.01	0.01	0.03	0.001
枣园面积	万亩	8.41	0.15	8.01	0.25	-
其它果园面积	万亩	0.51	0.14	-	0.38	-
二、园林水果产量	吨	160281	76320	48242	34879	840
苹果产量	吨	62524	33765	1049	27710	-
梨产量	吨	36275	29978	483	5814	-
葡萄产量	吨	31557	11887	18478	392	800
其中:酿酒葡萄	吨	24815	9519	15203	-	92.60
红枣产量	吨	28712	254	28209	249	-
桃子产量	吨	8	-	8	-	-
杏子产量	吨	156	71	16	66	3
其它园林水果产量	吨	1050	366	-	647	37

畜牧业生产经营情况(一)

2018年

项 目	单位	全市	凉州区	民勤县	古浪县	天祝县
1.大牲畜合计	万头	54.47	35.25	2.47	4.94	11.81
(1)牛	万头	52.38	34.93	2.25	4.30	10.90
其中:能繁殖的母畜	万头	27.93	20.20	1.25	1.12	5.36
其中:良种及改良种乳牛	万头	7.14	6.47	0.28	0.15	0.24
其中:能繁殖的母畜	万头	4.60	4.28	0.15	0.03	0.14
牦牛	万头	9.66	-	-	0.65	9.00
其中:能繁殖的母畜	万头	4.71	-	-	0.21	4.50
(2)马	万匹	0.55	0.01	-	0.06	0.49
其中:能繁殖的母畜	万匹	0.26	0.00	-	0.00	0.25
(3)驴	万头	0.73	0.28	0.10	0.30	0.05
其中:能繁殖的母畜	万头	0.18	0.10	0.05	0.02	0.02
(4)骡	万匹	0.62	0.02	0.00	0.23	0.37
(5)骆驼	万头	0.18	0.00	0.13	0.05	0.00
其中:能繁殖的母畜	万头	0.07	0.00	0.06	0.02	-
在大牲畜中:役畜	万头	1.65	0.03	-	0.35	1.27
在大牲畜中:仔畜	万头	20.30	13.50	1.25	0.86	4.69
仔畜中:牛	万头	20.01	13.46	1.16	0.86	4.53
其中:黄牛	万头	13.13	11.15	1.09	0.35	0.53
良种及改良种乳牛	万头	0.68	0.53	0.06	0.02	0.06
牦牛	万头	3.86	-	-	0.19	3.67
马	万匹	0.11	0.00	-	0.00	0.10
驴	万匹	0.10	0.04	0.05	0.01	0.01
骡	万匹	0.05	-	-	0.00	0.04
骆驼	万头	0.04	-	0.04	-	-

畜牧业生产经营情况(二)

2018年

项 目	单位	全市	凉州区	民勤县	古浪县	天祝县
2.年末猪存栏	万头	90.77	62.01	7.65	16.85	4.26
其中:能繁殖的母畜	万头	15.25	9.81	1.29	3.57	0.58
3.年末羊存栏	万只	343.69	102.29	105.10	67.24	69.06
其中:能繁殖的母畜	万只	158.78	45.08	57.86	22.36	33.48
(1)年末山羊存栏	万只	21.70	6.89	3.22	1.91	9.67
其中:能繁殖的母畜	万只	9.34	3.62	1.40	0.53	3.79
山羊中:奶山羊	万只	0.19	0.13	0.01	0.05	0.0012
(2)年末绵羊存栏	万只	321.99	95.39	101.88	65.33	59.39
其中:能繁殖的母畜	万只	149.44	41.46	56.46	21.83	29.69
细毛羊及改良羊	万只	78.62	33.65	1.72	11.03	32.22
其中:能繁殖的母畜	万只	26.14	11.87	0.65	1.73	11.88
半细毛羊及改良羊	万只	20.84	12.38	0.39	0.76	7.31
其中:能繁殖的母畜	万只	9.05	5.59	0.12	0.04	3.31
4.年末鸡(鸭、鹅)存栏	万只	561.50	292.24	185.84	71.24	12.18
当年鸡(鸭、鹅)出栏	万只	339.57	191.66	112.37	26.58	8.96
5.当年兔出栏	万只	1.21	0.18	0.20	0.83	-
6.年末养蜂数量	万箱	0.97	0.06	0.91	-	-
7.当年出栏肉猪头数	万头	149.15	126.01	6.12	13.41	3.62
8.当年出售和自宰的肉用牛	万头	26.10	17.33	1.55	1.46	5.76
9.当年出售和自宰的肉用马	万匹	0.11	0.00	-	0.01	0.09
10.当年出售和自宰的肉用骡子	万匹	0.06	0.00	-	0.03	0.03
11.当年出售和自宰的肉用驴	万头	0.38	0.06	0.25	0.07	0.01
12.当年出售和自宰的肉用骆驼	万头	0.16	-	0.15	0.00	-
13.当年出售和自宰的肉用羊	万只	242.48	73.59	82.39	41.94	44.56
(1)绵羊	万只	227.18	68.45	79.23	41.04	38.46
(2)山羊	万只	15.29	5.14	3.16	0.90	6.10

畜牧业生产经营情况(三)

2018年

项 目	单位	全市	凉州区	民勤县	古浪县	天祝县
肉类总产量	吨	171376	118732	19896	17547	15201
猪肉	吨	104408	88205	4282	9384	2536
牛肉	吨	26100	17329	1551	1459	5762
马肉	吨	94	1	-	12	81
骡子肉	吨	64	0	-	33	31
驴肉	吨	327	48	210	59	9
骆驼肉	吨	262	-	256	7	-
羊肉	吨	36372	11039	12358	6290	6684
禽肉	吨	3735	2108	1236	292	99
兔肉	吨	15	2	2	10	-
活的畜禽产品产量						
牛奶产量	吨	31075	27836	996	215	2028
羊奶产量	吨	115	76	7	31	0.72
山羊毛产量	吨	109	34	16	10	48
山羊绒产量	吨	22	7	3	2	10
绵羊毛产量	吨	6113	1998	1556	1149	1411
其中:细羊毛产量	吨	2359	1010	52	331	967
半细羊毛产量	吨	417	248	8	15	146
骆驼绒产量	吨	0.90	0.01	0.64	0.25	-
骆驼毛产量	吨	8.13	0.10	5.78	2.25	-
兔毛产量	吨	1.21	0.18	0.20	0.83	-
鲜蛋产量	吨	16845.00	8767.20	5575.20	2137.20	365.40
蜂蜜产量	吨	97.05	5.95	91.10	-	-
蜂蜡产量	吨	7.77	0.48	7	-	-

农村用电、化肥、水利情况

2018年

项 目	单位	全市	凉州区	民勤县	古浪县	天祝县
一、农村电气化情况						
(一)发电						
水电站个数	个	17.00	16.00	-	-	1.00
装机容量	万千瓦	3.01	0.76	-	-	2.25
发电量	万千瓦时	403.00	171.00	-	2.00	230.00
(二)农村用电量						
1.农村生产用电	万千瓦时	62879.30	35927.37	11397.90	14445.00	1109.03
2.农村生活用电	万千瓦时	20519.03	12258.14	2470.70	3338.00	2452.19
二、农村化学化						
(一)农用化肥施用实物量						
1.氮肥	吨	429037.16	254902.47	103661.59	56314.00	14159.10
2.磷肥	吨	160215.26	97914.77	39989.09	18721.00	3590.40
3.钾肥	吨	161553.73	105405.05	31764.28	19732.00	4652.40
4.复合肥	吨	29862.67	18385.45	10621.12	100.00	756.10
(二)农用化肥施用折纯量						
1.氮肥	吨	77405.50	33197.20	21287.10	17761.00	5160.20
2.磷肥	吨	111184.22	47872.02	39755.56	18692.72	4863.92
3.钾肥	吨	49011.99	22236.72	17647.48	7711.69	1416.10
4.复合肥	吨	20211.67	10987.63	5465.17	3144.93	613.94
(三)塑料薄膜使用量						
4.复合肥	吨	10743.15	4754.61	5564.72	38.20	385.62
4.复合肥	吨	31217.41	9893.06	11078.19	7797.90	2448.26
(三)塑料薄膜使用量						
4.复合肥	吨	21636.89	13873.71	2857.55	4287.5	618.13
三、农村水利化						
(一)机电井达到数						
(二)旱涝保收面积	眼	12584	4095	7352	1096	41
(三)水平梯田	万亩	211.73	129.29	73.67	8.53	0.24
(四)有效灌溉面积	万亩	28.39	3.23	-	12.74	12.42
(五)保证灌溉面积	万亩	290.74	144.84	81.55	55.98	8.36
(六)砂田	万亩	268.71	138.59	73.77	51.92	4.43
(七)沟坝地	万亩	4.62	-	-	4.60	0.02
(七)沟坝地	万亩	3.15	0.07	-	3.08	-

武威统计年鉴——

统计资料篇



工业 交通

邮电 能源



规模以上工业企业单位数(一)

项 目	2018 年				单位:个
	全市	凉州区	民勤县	古浪县	天祝县
总 计	198	103	41	26	28
一、按登记注册类型分组:					
内资企业	193	101	40	24	28
国有企业	6	4	1	-	1
中央企业	2	2	-	-	-
地方企业	4	2	1	-	1
集体企业	1	1	-	-	-
有限责任公司	114	61	17	16	20
国有独资公司	5	2	2	1	-
其他有限责任公司	109	59	15	15	20
股份有限公司	11	9	1	-	1
私营企业	61	26	21	8	6
私营独资企业	1	1	-	-	-
私营有限责任公司	58	24	21	7	6
私营股份有限公司	2	1	-	1	-
其他企业	-	-	-	-	-
港、澳、台商投资企业	3	1	1	1	-
合资经营企业(港或澳、台资)	1	1	-	-	-
港澳台商独资经营企业	2	-	1	1	-
外商投资企业	2	1	-	1	-
中外合资经营企业	2	1	-	1	-
其他外商投资企业	-	-	-	-	-
二、在总计中:亏损企业	70	42	9	9	10
在总计中:国有控股企业	30	18	5	3	4
在总计中:轻工业	92	62	12	14	4
重工业	106	41	29	12	24
在总计中:大型企业	2	2	-	-	-
中型企业	10	7	-	2	1
小型企业	186	94	41	24	27

规模以上工业企业单位数(二)

项 目	2018 年				单位:个
	全市	凉州区	民勤县	古浪县	天祝县
三、按行业分组					
煤炭开采和洗选业	6	1	3	-	2
非金属矿采选业	1	-	1	-	-
农副食品加工业	49	37	4	5	3
食品制造业	8	4	2	2	-
酒、饮料和精制茶制造业	4	3	1	-	-
纺织服装、服饰业	1	1	-	-	-
家具制造业	1	1	-	-	-
造纸和纸制品业	1	1	-	-	-
印刷和记录媒介复制业	3	2	1	-	-
石油、煤炭及其他燃料加工业	1	1	-	-	-
化学原料和化学制品制造业	9	-	6	3	-
医药制造业	10	8	1	1	-
橡胶和塑料制品业	11	5	2	3	1
非金属矿物制品业	30	12	1	3	14
黑色金属冶炼和压延加工业	6	-	-	1	5
有色金属冶炼和压延加工业	1	1	-	-	-
金属制品业	2	1	-	1	-
通用设备制造业	1	1	-	-	-
专用设备制造业	2	2	-	-	-
汽车制造业	1	1	-	-	-
铁路、船舶、航空航天和其他运输设备制造业	2	2	-	-	-
电气机械和器材制造业	3	1	-	2	-
废弃资源综合利用业	1	-	1	-	-
电力、热力生产和供应业	42	16	18	5	3
燃气生产和供应业	1	1	-	-	-
水的生产和供应业	1	1	-	-	-

工业样本户数及增加值增长情况

项 目	2018 年				单位:个、%
	全市	凉州区	民勤县	古浪县	天祝县
企业样本数	369	161	71	68	69
规模以上工业户数	198	103	41	26	28
1、国有及国有控股	30	18	5	3	4
集体	1	1	-	-	-
其他	-	-	-	-	-
其中:亏损企业	70	42	9	9	10
2、轻工业	92	62	12	14	4
重工业	106	41	29	12	24
规模以下样本户数	171	58	30	42	41
工业增加值增速	4.0	4.6	4.5	-2.6	6.4
规模以上工业增加值增速	5.7	5.6	9.3	-5.9	8.5
1、国有及国有控股	14.9	38.2	3.2	-23.3	-5
集体	-70.7	-70.7	-	-	-
其他	-61	-12.5	11.5	14.2	12.7
2、轻工业	-10.3	-4.8	-35.3	8.6	-26.3
重工业	13.4	12.8	30.1	-11.8	10.7
3、大中型	20.2	40.5	-	-30.4	-4.5
小型	-3.6	-31.5	9.3	17.7	11.6

规模以上工业总产值(一)

(2018年当年价)

单位:万元

项 目	全市	凉州区	民勤县	古浪县	天祝县
总 计	2043837	1276738	301579	179183	286337
一、按登记注册类型分组:					
内资企业	1918293	1194826	275091	162038	286337
国有企业	269198	260742	2545	-	5911
中央企业	249809	249809	-	-	-
地方企业	19389	10933	2545	-	5911
集体企业	2756	2756	-	-	-
有限责任公司	1041258	538314	156801	110971	235173
国有独资公司	55932	35255	15690	4987	-
其他有限责任公司	985327	503059	141111	105984	235173
股份有限公司	74817	66885	3132	-	4800
私营企业	530264	326128	112614	51068	40454
私营独资企业	2484	2484	-	-	-
私营有限责任公司	521935	321688	112614	47179	40454
私营股份有限公司	5846	1957	-	3889	-
其他企业	-	-	-	-	-
港、澳、台商投资企业	42156	5400	26488	10268	-
合资经营企业(港或澳、台资)	5400	5400	-	-	-
港澳台商独资经营企业	36756	-	26488	10268	-
外商投资企业	83388	76511	-	6877	-
中外合资经营企业	83388	76511	-	6877	-
其他外商投资企业	-	-	-	-	-
二、在总计中:亏损企业	728064	554947	47587	43859	81672
在总计中:国有控股企业	535755	409071	31567	47360	47757
在总计中:轻工业	848340	666128	84974	78302	18936
重工业	1195498	610610	216605	100881	267402
在总计中:大型企业	405254	405254	-	-	-
中型企业	351487	295530	-	22424	33532
小型企业	1287097	575953	301579	156759	252805

规模以上工业总产值(二)

(2018年当年价)

单位:万元

项 目	全市	凉州区	民勤县	古浪县	天祝县
三、按行业分组					
煤炭开采和洗选业	71070	15366	8627	-	47077
非金属矿采选业	2001	-	2001	-	-
农副食品加工业	459952	363445	49834	33427	13246
食品制造业	184574	174012	4641	5921	-
酒、饮料和精制茶制造业	44475	39434	5041	-	-
纺织服装、服饰业	5863	5863	-	-	-
家具制造业	3301	3301	-	-	-
造纸和纸制品业	1184	1184	-	-	-
印刷和记录媒介复制业	4848	2336	2512	-	-
石油、煤炭及其他燃料加工业	42289	42289	-	-	-
化学原料和化学制品制造业	74932	-	50386	24546	-
医药制造业	68409	62522	3554	2333	-
橡胶和塑料制品业	59268	14221	17391	21966	5690
非金属矿物制品业	224386	44818	1883	44292	133392
黑色金属冶炼和压延加工业	77141	-	-	4433	72708
有色金属冶炼和压延加工业	19514	19514	-	-	-
金属制品业	4934	2533	-	2401	-
通用设备制造业	3388	3388	-	-	-
专用设备制造业	15677	15677	-	-	-
汽车制造业	1505	1505	-	-	-
铁路、船舶、航空航天和其他运输设备制造业	8460	8460	-	-	-
电气机械和器材制造业	8365	2566	-	5799	-
废弃资源综合利用业	7179	-	7179	-	-
电力、热力生产和供应业	636352	439534	148529	34064	14225
燃气生产和供应业	8185	8185	-	-	-
水的生产和供应业	6585	6585	-	-	-

规模以上工业主要产品产量

2018年

产品名称	计量单位	本年生产	产品名称	计量单位	本年生产
原煤	万吨	104.56	电梯	台	179
焦炭	万吨	1.8	家具	万件	3.41
发电量	亿千瓦小时	66.62	冷冻蔬菜	万吨	2.03
供电量	亿千瓦小时	59.97	摩托车整车	万辆	2.83
小麦粉	万吨	42.53	饲料	万吨	23.90
食用植物油	万吨	-	成品糖	万吨	1.20
酱油	万吨	-	石墨及碳素制品	万吨	22.50
饮料酒	千升	107860.87	铁合金	万吨	4.35
白酒	千升	522.87	铝材	万吨	1.11
啤酒	千升	102141	中成药	吨	2225
葡萄酒	千升	5197	商品混凝土	万立方米	114.35
碳化钙	万吨	5.99	塑料制品	万吨	0.97
鲜、冷藏肉	万吨	4.84	水泥	万吨	111.98

分县区规模以上工业企业主要经济指标(一)

	2018年				单位:万元
	全市	凉州区	民勤县	古浪县	天祝县
企业单位个数(个)	198	103	41	26	28
其中:亏损企业	70	42	9	9	10
工业总产值(现价)	2043837	1276738	301579	179183	286337
其中:新产品产值	-	-	-	-	-
工业销售产值(当年价)	1767062	1017633	289277	171969	288183
资产总计	5641860	2938344	1784227	591868	327421
流动资产合计	2020060.3	1239830	426445	179735	174051
其中:应收帐款	577573	297460	191309	53370	35435
存货	387810	258564	43569	38021	47656
其中:产成品	187427	104523	28685	22566	31653
固定资产原价	3926027	1936686	1385980	380116	223246
累计折旧	948398	581566	194441	78833	93558
其中:本年折旧	196136	102191	70064	10502	13379
负债合计	4148600	2217087	1265669	452689	213156
流动负债	2025071	1107085	458414	287468	172103
非流动负债	2123528	1110001	807254	165221	41052
所有者权益合计	1493259	721256	518558	139179	114266

分县区规模以上工业企业主要经济指标(二)

	2018年				
	全市	凉州区	民勤县	古浪县	天祝县
实收资本	1212859	547707	452921	140559	71672
其中:国家资本	356067	197054	110343	33500	15170
集体资本	46463	42613	-	3350	500
法人资本	547334	123896	294433	93741	35264
个人资本	214881	136512	48145	9487	20738
港澳台商资本	482	-	-	482	-
外商资本	47632	47632	-	-	-
营业收入	1991048	1262677	273197	168759	286416
营业成本	1647800	1073256	187342	137213	249990
税金及附加	15983	10470	2221	890	2401
销售费用	71984	52735	3368	5693	10188
管理费用	77352	45135	9848	10918	11451
财务费用	105780	43098	45481	12073	5128
其中:利息支出	107417	45056	45364	11607	5390
利润总额	68880	33507	24455	3920	6999
亏损企业亏损额	78371	51956	9777	10920	5719
利税总额	29624	51523	-43214	1119	20196
应付工资薪酬	149358	99648	13288	6927	29495
本年应交增值税	-55239	7546	-69890	-3691	10796
从业人员年平均人数	23291	14943	2075	2508	3765

规模以上工业企业主要经济指标(一)

2018年

单位:个、万元

项 目	企业单位(个)		工业总产值 (当年价格)	工业销售产值 (当年价格)	资产总计	流动资产合计	应收账款
	全市	其中: 亏损企业					
总 计	198	70	2043837	1767062	5641860	2020060	577573
一、按登记注册类型分组:							
内资企业	193	68	1918293	1648784	5035934	1889692	522363
国有企业	6	5	269198	26579	472293	98346	8331
中央企业	2	2	249809	1163	272665	2084	-
地方企业	4	3	19389	25416	199628	96262	8331
集体企业	1	-	2756	1929	10872	9488	4483
有限责任公司	114	39	1041258	1024159	3269442	1064529	351877
国有独资公司	5	2	55932	55932	260714	102371	23794
其他有限责任公司	109	37	985327	968228	3008728	962159	328083
股份有限公司	11	8	74817	66228	284052	143106	34596
私营企业	61	16	530264	529889	999276	574223	123077
私营独资企业	1	1	2484	1655	12396	10229	-
私营有限责任公司	58	15	521935	522608	957842	551016	118011
私营股份有限公司	2	-	5846	5626	29038	12978	5066
其他企业	-	-	-	-	-	-	-
港、澳、台商投资企业	3	1	42156	40062	253784	48169	35933
合资经营企业(港或澳、台资)	1	-	5400	5400	32090	7461	7088
港澳台商独资经营企业	2	1	36756	34662	221694	40709	28845
外商投资企业	2	1	83388	78215	352142	82199	19277
中外合资经营企业	2	1	83388	78215	352142	82199	19277
其他外商投资企业	-	-	-	-	-	-	-
二、在总计中:亏损企业	70	70	728064	464728	2146069	713309	138028
在总计中:国有控股企业	30	11	535755	290634	1603884	455911	115162
在总计中:轻工业	92	33	848340	831758	1063012	629149	138235
重工业	106	37	1195498	935303	4578848	1390911	439338
在总计中:大型企业	2	1	405254	153387	332315	36252	7569
中型企业	10	5	351487	340232	775855	253091	40701
小型企业	186	64	1287097	1273443	4533689	1730717	529304

规模以上工业企业主要经济指标(续一)

2018年

单位:个、万元

项 目	企业单位(个)		工业总产值 (当年价格)	工业销售产值 (当年价格)	资产总计	流动资产合计	应收账款
	全市	其中: 亏损企业					
三、按行业分组							
煤炭开采和洗选业	6	4	71070	70007	358664	82368	14599
非金属矿采选业	1	1	2001	1268	7578	2399	458
农副食品加工业	49	20	459952	455867	492232	312107	69133
食品制造业	8	2	184574	180980	118244	62551	15272
酒、饮料和精制茶制造业	4	2	44475	39551	107119	49734	4516
纺织服装、服饰业	1	-	5863	6210	4084	2627	117
家具制造业	1	1	3301	2015	25347	5807	374
造纸和纸制品业	1	-	1184	1278	1937	943	234
印刷和记录媒介复制业	3	1	4848	4631	9144	4839	687
石油、煤炭及其他燃料加工业	1	1	42289	42289	52254	48531	8424
化学原料和化学制品制造业	9	5	74932	70592	185501	81514	10769
医药制造业	10	1	68409	65842	138270	93302	16065
橡胶和塑料制品业	11	2	59268	64847	128136	94330	30657
非金属矿物制品业	30	10	224386	221822	331398	177690	78573
黑色金属冶炼和压延加工业	6	3	77141	76365	44444	34707	5169
有色金属冶炼和压延加工业	1	-	19514	21794	35215	31951	7345
金属制品业	2	1	4934	4584	10575	4706	2262
通用设备制造业	1	1	3388	3388	7279	4708	-
专用设备制造业	2	1	15677	15624	89490	38464	9231
汽车制造业	1	-	1505	1505	13852	4802	-161
铁路、船舶、航空航天和其他运输设备制造业	2	-	8460	7538	9548	5849	211
电气机械和器材制造业	3	2	8365	7236	14219	5033	2766
废弃资源综合利用业	1	-	7179	6601	12688	5932	586
电力、热力生产和供应业	42	11	636352	380458	3307916	815575	299910
燃气生产和供应业	1	-	8185	8185	21956	13784	-
水的生产和供应业	1	1	6585	6585	114772	35805	378

规模以上工业企业主要经济指标(二)

2018年

单位:万元

项 目	存货	产成品	固定资产 原价	累计折旧	本年折旧	负债合计
总 计	387810	187427	3926027	948398	196136	4148600
一、按登记注册类型分组:						
内资企业	380737	186675	3421655	891679	173764	3738413
国有企业	7433	3739	581464	273292	4332	391252
中央企业	1423	356	475840	241485	510	269901
地方企业	6010	3384	105624	31807	3822	121352
集体企业	3791	3387	3155	1772	195	8471
有限责任公司	191337	95748	2261818	484895	138100	2463374
国有独资公司	3859	46	181887	60772	19768	234808
其他有限责任公司	187479	95701	2079931	424123	118332	2228566
股份有限公司	52946	18027	79032	21541	10762	242219
私营企业	125229	65775	496186	110179	20375	633097
私营独资企业	360	-	2157	187	-	13027
私营有限责任公司	117269	58175	479892	109055	20247	609355
私营股份有限公司	7600	7600	14137	937	127	10715
其他企业	-	-	-	-	-	-
港、澳、台商投资企业	2513	350	238041	45092	11869	168423
合资经营企业(港或澳、台资)	-	-	35380	10975	2204	9538
港澳台商独资经营企业	2513	350	202661	34118	9665	158885
外商投资企业	4560	401	266331	11627	10503	241765
中外合资经营企业	4560	401	266331	11627	10503	241765
其他外商投资企业	-	-	-	-	-	-
二、在总计中:亏损企业	159873	72425	1551364	471358	51129	1796831
在总计中:国有控股企业	32731	14237	1465723	525316	73298	1248949
在总计中:轻工业	247680	120984	407499	138537	26632	561032
重工业	140131	66443	3518529	809861	169504	3587568
在总计中:大型企业	14907	1016	523615	266798	3474	293392
中型企业	52054	12898	501845	123459	21920	620228
小型企业	320850	173513	2900567	558140	170742	3234981

规模工业企业以上主要经济指标(续二)

2018年

单位:万元

项 目	存货	产成品	固定资产 原价	累计折旧	本年折旧	负债合计
三、按行业分组						
煤炭开采和洗选业	8401	4157	278215	75276	8563	321070
非金属矿采选业	1500	1458	6060	914	914	4300
农副食品加工业	144763	70116	159653	52470	6162	247415
食品制造业	23259	6345	79275	30737	4451	52456
酒、饮料和精制茶制造业	24473	11827	46839	24373	9579	84391
纺织服装、服饰业	24	-	2602	1177	300	2379
家具制造业	4435	-	2727	490	148	20538
造纸和纸制品业	422	410	934	70	44	936
印刷和记录媒介复制业	1764	55	6005	2083	45	4578
石油、煤炭及其他燃料加工业	21605	9179	17562	2001	506	45911
化学原料和化学制品制造业	10537	4281	58869	12199	2560	205161
医药制造业	19761	11610	45387	16549	2338	55983
橡胶和塑料制品业	27822	21137	31372	9736	2489	65678
非金属矿物制品业	43912	24680	192051	59983	12233	205790
黑色金属冶炼和压延加工业	11970	6353	12858	5011	1030	30957
有色金属冶炼和压延加工业	12507	5891	4302	1379	240	30362
金属制品业	1189	589	3067	903	94	5641
通用设备制造业	2340	1299	1529	243	81	5503
专用设备制造业	6974	37	38058	1608	1348	82215
汽车制造业	1310	104	1860	776	168	4270
铁路、船舶、航空航天和其他运输设备制造业	2600	1856	3245	581	249	3989
电气机械和器材制造业	1161	615	8992	1594	361	7109
废弃资源综合利用业	5346	5346	5388	881	38	354
电力、热力生产和供应业	9443	84	2833245	624362	138334	2539685
燃气生产和供应业	68	-	7942	1795	334	15169
水的生产和供应业	225	-	77993	21206	3528	106762

规模以上工业企业主要经济指标(三)

2018年

单位:万元

项 目	流动负债 合计	应付账款	非流动负 债合计	所有者权 益合计	营业收入	营业成本
总 计	2025071	512958	2123528	1493259	1991048	1647800
一、按登记注册类型分组:						
内资企业	1929926	473532	1808486	1297520	1874239	1556803
国有企业	60787	37802	330465	81040	254702	257356
中央企业	15493	29293	254408	2764	227106	236483
地方企业	45294	8510	76058	78276	27596	20873
集体企业	8471	7824	-	2401	9048	7247
有限责任公司	1377064	326520	1086310	806068	1019869	835206
国有独资公司	158213	25081	76596	25906	53337	49692
其他有限责任公司	1218851	301438	1009714	780162	966533	785514
股份有限公司	209730	36316	32489	41832	64377	41240
私营企业	273874	65070	359222	366179	526244	415754
私营独资企业	2827	228	10200	-631	4077	3971
私营有限责任公司	263752	57860	345602	348486	518010	408955
私营股份有限公司	7295	6982	3420	18323	4157	2829
其他企业	-	-	-	-	-	-
港、澳、台商投资企业	48901	16972	119523	85361	36305	19014
合资经营企业(港或澳、台资)	4015	2694	5523	22552	5667	2519
港澳台商独资经营企业	44885	14278	114000	62809	30638	16495
外商投资企业	46245	22453	195520	110378	80504	71983
中外合资经营企业	46245	22453	195520	110378	80504	71983
其他外商投资企业	-	-	-	-	-	-
二、在总计中:亏损企业						
在总计中:国有控股企业	534811	111180	714139	354934	525472	446110
在总计中:轻工业	481213	100962	79819	501980	836017	674792
重工业	1543858	411996	2043709	991279	1155032	973008
在总计中:大型企业	38478	32469	254914	38923	367806	319082
中型企业	395893	59649	224335	155628	343650	306869
小型企业	1590700	420840	1644280	1298707	1279592	1021848

规模以上工业企业主要经济指标(续三)

2018年

单位:万元

项 目	流动负债合计	应付账款	非流动负债合计	所有者权益合计	营业收入	营业成本
三、按行业分组						
煤炭开采和洗选业	229715	30510	91356	37594	78714	68655
非金属矿采选业	4300	7	-	3277	1520	838
农副食品加工业	228164	41726	19251	244817	463268	423691
食品制造业	48018	12370	4438	65788	168081	106890
酒、饮料和精制茶制造业	53498	14508	30893	22728	38290	29029
纺织服装、服饰业	2328	129	51	1705	5641	1690
家具制造业	538	-551	20000	4809	2015	1891
造纸和纸制品业	936	597	-	1001	1822	1722
印刷和记录媒介复制业	4166	1426	413	4566	4710	4462
石油、煤炭及其他燃料加工业	26711	-	19200	6344	42289	41595
化学原料和化学制品制造业	190117	27392	15044	-19661	75325	70722
医药制造业	54126	10209	1856	82287	66246	32433
橡胶和塑料制品业	62796	20651	2882	62458	79482	66920
非金属矿物制品业	197293	53945	8497	125608	219463	179398
黑色金属冶炼和压延加工业	30547	8296	410	13487	74748	70324
有色金属冶炼和压延加工业	13062	7897	17300	4853	21794	19662
金属制品业	4272	75	1369	4933	10188	9452
通用设备制造业	5503	3	-	1776	2819	2048
专用设备制造业	79715	16381	2500	7275	15358	11770
汽车制造业	1578	82	2693	9582	1288	1032
铁路、船舶、航空航天和其他运输设备制造业	3714	3379	275	5559	6033	4929
电气机械和器材制造业	6963	1895	146	7110	6662	5969
废弃资源综合利用业	354	-	-	12334	6601	5584
电力、热力生产和供应业	733025	252269	1806659	768231	574112	466888
燃气生产和供应业	10448	3942	4721	6787	16245	12777
水的生产和供应业	33186	5820	73576	8010	8335	7426

规模以上工业企业主要经济指标(四)

2018年

单位:万元

项 目	营业税金 及附加	其他业务 收入	其他业务 利润	营业费用	管理费用	财务费用
总计	15983	31923	5054	71984	77352	105780
一、按登记注册类型分组:						
内资企业	15355	31569	5054	71920	76918	89998
国有企业	1329	326	-	1531	4148	3308
中央企业	1210	185	-	19	59	-
地方企业	119	141	-	1512	4089	3308
集体企业	53	-	-	653	676	-0.3
有限责任公司	10497	19830	1695	27447	42111	61983
国有独资公司	255	-	-	7	2258	8242
其他有限责任公司	10242	19830	1695	27441	39852	53741
股份有限公司	786	587	13	12554	10348	5012
私营企业	2690	10826	3346	29735	19635	19696
私营独资企业	0.3	-	-	-	47	802
私营有限责任公司	2689	10824	3346	29309	19166	18694
私营股份有限公司	-	2	-	426	422	200
其他企业	-	-	-	-	-	-
港、澳、台商投资企业	267	354	-	-	147	6982
合资经营企业(港或澳、台资)	158	267	-	-	-	376
港澳台商独资经营企业	109	87	-	-	147	6606
外商投资企业	361	-	-	64	288	8799
中外合资经营企业	361	-	-	64	288	8799
其他外商投资企业	-	-	-	-	-	-
二、在总计中:亏损企业	6662	8004	-26	13871	30355	44291
在总计中:国有控股企业	6548	13890	1698	16506	23370	28544
在总计中:轻工业	7219	17594	3372	52401	37025	12876
重工业	8764	14329	1681	19584	40327	92904
在总计中:大型企业	2323	9076	3609	19126	2245	-40
中型企业	3959	1406	236	13293	12588	18020
小型企业	9701	21441	1208	39565	62519	87800

规模以上工业企业主要经济指标(续四)

项 目	2018 年					
	营业税金 及附加	其他业务 收入	其他业务 利润	营业费用	管理费用	财务费用
三、按行业分组						
煤炭开采和洗选业	1796	417	226	3750	5015	4340
非金属矿采选业	63	-	-	283	68	317
农副食品加工业	652	2916	-168	10515	12844	7146
食品制造业	1162	9591	3620	19753	3259	666
酒、饮料和精制茶制造业	3849	102	-	555	4273	1206
纺织服装、服饰业	134	606	-	-	2621	-3
家具制造业	91	-	-	116	129	1169
造纸和纸制品业	1	-	-	33	64	-
印刷和记录媒介复制业	38	-	-	9	79	90
石油、煤炭及其他燃料加工业	114	-	-	498	473	756
化学原料和化学制品制造业	239	263	-	1751	6394	3870
医药制造业	691	166	10	18405	7679	980
橡胶和塑料制品业	413	-	-89	2833	5702	1204
非金属矿物制品业	1720	554	-	7784	13243	3256
黑色金属冶炼和压延加工业	191	-	-	2525	1408	249
有色金属冶炼和压延加工业	90	-	-	172	457	1111
金属制品业	61	4613	-	46	452	305
通用设备制造业	69	-	-	320	480	161
专用设备制造业	23	426	3	158	3518	279
汽车制造业	1	-	-	27	216	4
铁路、船舶、航空航天和其他运输设备制造业	18	-	-	336	337	14
电气机械和器材制造业	97	-	-	153	705	55
废弃资源综合利用业	32	-	-	254	241	332
电力、热力生产和供应业	4313	5839	-9	782	6089	75084
燃气生产和供应业	100	6289	1461	182	409	-131
水的生产和供应业	25	141	-	747	1196	3321

规模以上工业企业主要经济指标(五)

2018年

单位:万元

项 目	利息支出	营业利润	营业外 收入	营业外 支出	利润总额	所得税 费用
总 计	107417	60967	22087	14173	68880	12495
一、按登记注册类型分组:						
内资企业	91288	52110	21637	14160	59587	11861
国有企业	3472	-22949	6689	1505	-17765	288
中央企业	-	-20779	1780	1002	-20002	-
地方企业	3472	-2170	4909	503	2236	288
集体企业	0.3	420	11	68	363	104
有限责任公司	62186	42095	6511	9767	38839	6388
国有独资公司	7761	-7277	2447	5565	-10395	747
其他有限责任公司	54425	49372	4064	4201	49234	5641
股份有限公司	5004	-5755	4302	2113	-3566	275
私营企业	20626	38299	4124	707	41716	4806
私营独资企业	802	-743	-	-	-743	-
私营有限责任公司	19622	38762	4106	663	42205	4806
私营股份有限公司	202	281	19	44	255	-
其他企业	-	-	-	-	-	-
港、澳、台商投资企业	6982	9809	34	12	9830	594
合资经营企业(港或澳、台资)	376	2615	-	-	2615	204
港澳台商独资经营企业	6606	7193	34	12	7215	389
外商投资企业	9147	-952	416	1	-537	41
中外合资经营企业	9147	-952	416	1	-537	41
其他外商投资企业	-	-	-	-	-	-
二、在总计中:亏损企业						
在总计中:国有控股企业	28985	-5102	9978	9511	-4635	3887
在总计中:轻工业	13047	52142	11527	4339	59330	6983
重工业	94370	8825	10560	9834	9550	5512
在总计中:大型企业	0	14957	3176	1007	17126	4096
中型企业	18314	-10388	3408	6744	-13725	1405
小型企业	89103	56398	15504	6423	65479	6994

规模以上工业企业主要经济指标(续五)

2018年

单位:万元

项目	利息支出	营业利润	营业外收入	营业外支出	利润总额	所得税费用
三、按行业分组						
煤炭开采和洗选业	4510	-4851	49	982	-5784	88
非金属矿采选业	317	-49	-	-	-49	-
农副食品加工业	7205	8275	4028	722	11582	669
食品制造业	707	36352	1484	94	37743	4115
酒、饮料和精制茶制造业	1227	62	3565	1978	1649	990
纺织服装、服饰业	2	1198	207	1348	57	-
家具制造业	1171	-1382	45	5	-1341	-
造纸和纸制品业	-	2	-	-	2	-
印刷和记录媒介复制业	87	31	27	-	59	10
石油、煤炭及其他燃料加工业	756	-1147	-	-	-1147	-
化学原料和化学制品制造业	3703	-7643	119	253	-7778	651
医药制造业	1155	6042	1074	89	7026	743
橡胶和塑料制品业	1066	2398	951	157	3191	559
非金属矿物制品业	3225	13865	770	570	14065	2422
黑色金属冶炼和压延加工业	329	51	155	221	-15	-
有色金属冶炼和压延加工业	1055	303	59	10	351	102
金属制品业	300	-129	21	7	-114	60
通用设备制造业	160	-259	3	55	-311	-
专用设备制造业	293	-389	63	34	-360	13
汽车制造业	4	8	23	-	31	-
铁路、船舶、航空航天和其他运输设备制造业	16	398	-	2	396	2
电气机械和器材制造业	55	-390	167	10	-233	-57
废弃资源综合利用业	332	159	-	-	159	-
电力、热力生产和供应业	76423	9399	4876	7159	7116	2130
燃气生产和供应业	-	2908	-	2	2906	-
水的生产和供应业	3321	-4243	4401	477	-319	-

规模以上工业企业主要经济指标(六)

2018年

单位:万元、人

项 目	亏损企业 亏损总额	利税总额	应交税金 及附加	本年应付 职工薪酬	本年应交 增值税	全部从业人员 年平均人数
总 计	78371	29624	-26761	149358	-55239	23291
一、按登记注册类型分组:						
内资企业	77250	17007	-30720	141184	-57936	22387
国有企业	21532	-6417	11636	43525	10019	3028
中央企业	20002	-9387	10615	38128	9405	2449
地方企业	1531	2969	1021	5397	614	579
集体企业	-	684	425	628	268	208
有限责任公司	39093	-16382	-48833	62850	-65718	10735
国有独资公司	15144	-10498	644	4060	-358	798
其他有限责任公司	23950	-5884	-49477	58790	-65360	9937
股份有限公司	5832	-4923	-1082	6606	-2144	1692
私营企业	10793	44045	7135	27575	-361	6724
私营独资企业	743	-738	5	25	5	16
私营有限责任公司	10050	44528	7130	27227	-366	6597
私营股份有限公司	-	255	-	323	-	111
其他企业	-	-	-	-	-	-
港、澳、台商投资企业	430	-4911	-14147	2057	-15007	157
合资经营企业(港或澳、台资)	0	2773	362	100	-	9
港澳台商独资经营企业	430	-7684	-14509	1957	-15007	148
外商投资企业	691	17528	18106	6117	17704	747
中外合资经营企业	691	17528	18106	6117	17704	747
其他外商投资企业	-	-	-	-	-	-
二、在总计中:亏损企业						
在总计中:国有控股企业	40802	14447	22970	79245	12535	7432
在总计中:轻工业	13870	76559	24213	44962	10011	10901
重工业	64501	-46935	-50974	104396	-65250	12390
在总计中:大型企业	19816	37658	24627	48395	18209	5170
中型企业	25526	13854	28984	40516	23620	5120
小型企业	33029	-21888	-80372	60446	-97068	13001

规模以上工业企业主要经济指标(续六)

2018年

单位:万元、人

项 目	亏损企业 亏损总额	利税总额	应交税金 及附加	本年应付 职工薪酬	本年应交 增值税	全部从业人员 年平均人数
三、按行业分组						
煤炭开采和洗选业	6007	1655	7528	20994	5643	1905
非金属矿采选业	49	132	181	148	118	33
农副食品加工业	8420	4176	-6737	15420	-8057	3966
食品制造业	375	48070	14441	11874	9165	3281
酒、饮料和精制茶制造业	2205	6972	6313	4629	1474	907
纺织服装、服饰业	-	894	838	-	703	-
家具制造业	1341	-1324	18	677	-74	206
造纸和纸制品业	-	13	11	131	10	22
印刷和记录媒介复制业	32	142	94	373	45	111
石油、煤炭及其他燃料加工业	1147	-596	552	684	437	160
化学原料和化学制品制造业	10508	-6391	2038	7004	1149	1170
医药制造业	392	12220	5938	7392	4503	1203
橡胶和塑料制品业	674	5640	3007	3620	2036	1045
非金属矿物制品业	3772	23918	12275	10061	8133	2393
黑色金属冶炼和压延加工业	487	1500	1515	2672	1324	671
有色金属冶炼和压延加工业	-	840	591	1188	398	285
金属制品业	140	277	451	246	330	77
通用设备制造业	311	-219	93	473	24	120
专用设备制造业	457	-809	-437	1464	-472	525
汽车制造业	-	32	1	278	-	63
铁路、船舶、航空航天和其他运输设备制造业	-	454	59	422	39	117
电气机械和器材制造业	242	-1	174	633	135	156
废弃资源综合利用业	-	-141	-300	316	-331	75
电力、热力生产和供应业	41492	-71411	-76397	54564	-82840	4459
燃气生产和供应业	-	3691	785	884	685	78
水的生产和供应业	319	-111	208	3211	184	263

公路线路年底到达数

2018年

	单位	全 市	国 道	省 道	县 道
公路里程合计	公里	13173.5	962.1	1209.3	1598.3
其中:高速	公里	613.1	318.6	294.5	-
一级	公里	159.6	-	85.0	71.7
二级	公里	836.0	495.0	161.4	62.1
三级	公里	1586.7	85.9	242.1	1008.3
四级	公里	8146.0	62.7	337.1	452.7
等外线	公里	1832.1	-	89.1	3.6
有铺装路面(高级)	公里	6295.8	743.0	577.3	690.5
有简易铺装路面	公里	3826.7	219.1	518.6	636.0
未铺装路面	公里	3051.1	-	113.4	271.9
桥梁合计	延米/座	42791.86/924	27556.29/506	4370.83/118	2608.69/83
其中:永久性	延米/座	41776.46/903	27556.29/506	4326.23/116	2488.69/82
隧道	延米/道	51416.4/16	51416.4/16	-	-
绿化里程	公里	2349.2	337.6	611.4	398.5
养护里程	公里	12687.7	959.2	1209.3	1598.3

公路线路年底到达数(续)

2018年

	单位	乡 道	专 用	村 道
公路里程合计	公里	1450.415	135.572	7817.767
其中:高速	公里	-	-	-
一级	公里	2.897	-	-
二级	公里	67.522	32.749	17.332
三级	公里	117.378	20.078	112.925
四级	公里	1008.265	54.245	6230.986
等外线	公里	254.353	28.5	1456.524
有铺装路面(高级)	公里	487.097	1.6	3796.271
有简易铺装路面	公里	709.848	77.101	1666.043
未铺装路面	公里	253.47	56.871	2355.453
桥梁合计	延米/座	2224.2/57	633.07/27	5398.78/133
其中:永久性	延米/座	1854.2/54	633.07/27	4917.98/118
隧道	延米/道	-	-	-
绿化里程	公里	274.864	20.186	706.694
养护里程	公里	1448.982	135.572	7336.294

全市营运性汽车运输量

2018年

指标名称	单位	武威市	市直	凉州区	民勤县	古浪县	天祝县
货运量	万吨	6263	43	4083.2	631	802.8	703
货运周转量	万吨公里	1757359	4231	1292729	135917	205514	118968
客运量	万人	4166	-	2939	463	502	262
客运周转量	万人公里	280261	-	209299	26387	26301	18274

全市机动车保有量

2018年

单位:辆

类型	全市	营 运						非营运	校 车
		合计	公路客运	公交客运	出租客运	货运	其他		
总计	397830	38124	1483	713	2155	32311	1462	359380	326
汽 车	206926	36273	1480	713	2155	30476	1449	170327	326
摩托车	189189	153	3	-	-	150	-	189036	-
挂 车	1715	1698	-	-	-	1685	13	17	-
其 他	-	-	-	-	-	-	-	-	-

电信事业发展情况

2018年

项 目	单位	合计	凉州区	民勤县	古浪县	天祝县
电信业务收入	万元	93991.65	57816.46	10237.48	12966.71	12971.00
市内固定电话	万户	9.96	7.52	0.90	0.96	0.58
农村固定电话	万户	5.14	1.44	0.98	2.51	0.21
移动电话用户	万户	225.11	137.06	23.57	33.07	31.41
其中:移动宽带用户	万户	120.53	78.63	11.57	17.44	12.89
互联网宽带接入用户	万户	44.59	25.67	5.12	7.75	6.05
其中:固定宽带家庭用户	万户	41.68	24.37	4.82	6.85	5.64
光缆线路长度	皮长公里	54059.80	28779.93	9015.14	9436.37	6828.36

工业行业主要能源分组消费量(实物量)

2018年

行业名称	原煤 (吨)	洗精煤 (吨)	焦炭 (吨)	汽油 (吨)	柴油 (吨)	石油焦 (吨)	电力 (万千瓦时)
全部工业企业	2241561	29246	45534	122	2397	200187	296998
(一)采矿业	374584	-	-	-	772	-	4143
06.煤炭开采和洗选业	374584	-	-	-	772	-	3661
10.非金属矿采选业	-	-	-	-	-	-	482
(二)制造业	249490	29246	45534	122	1304	200187	259657
13.农副食品加工业	21452	-	-	29	57	-	9003
14.食品制造业	2219	-	-	-	74	-	3592
15.酒、饮料和精制茶制造业	6178	-	-	-	-	-	894
17.纺织业	357	-	-	-	-	-	162
18.纺织服装、服饰业	-	-	-	-	-	-	178
19.皮革、毛皮、羽毛及其制品和制鞋业	-	-	-	-	-	-	-
21.家具制造业	225	-	-	-	-	-	122
22.造纸和纸制品业	-	-	-	-	-	-	26
23.印刷和记录媒介复制业	-	-	-	-	-	-	81
25.石油、煤炭及其他燃料加工业	-	29246	-	-	-	-	2767
26.化学原料和化学制品制造业	50507	-	-	-	-	-	24367
27.医药制造业	10781	-	-	27	23	-	7026
29.橡胶和塑料制品业	54	-	-	7	3	-	2581
30.非金属矿物制品业	157714	-	17001	-	1147	200187	176978
31.黑色金属冶炼和压延加工业	-	-	28534	-	-	-	29173
32.有色金属冶炼和压延加工业	-	-	-	-	-	-	740
33.金属制品业	-	-	-	-	-	-	236
34.通用设备制造业	-	-	-	-	-	-	27
35.专用设备制造业	-	-	-	-	-	-	413
36.汽车制造业	-	-	-	-	-	-	52
37.铁路、船舶、航空航天和其他运输设备制造业	-	-	-	-	-	-	43
38.电气机械和器材制造业	-	-	-	-	-	-	1133
40.仪器仪表制造业	-	-	-	-	-	-	-
41.其他制造业	-	-	-	-	-	-	-
42.废弃资源综合利用业	3	-	-	-	-	-	63
(三)电力、热力、燃气及水生产和供应业	1617487	-	-	59	321	-	33198
44.电力、热力生产和供应业	1617487	-	-	25	321	-	31719
45.燃气生产和供应业	-	-	-	30	-	-	29
46.水的生产和供应业	-	-	-	4	-	-	1450

产值能耗分组表

2018年

单位:吨标准煤、吨标准煤/万元

指标	上年同期		本期		同比增长(%)	
	综合能源消费量	产值单耗	综合能源消费量	产值单耗	综合能源消费量	产值单耗
规模以上工业	1028173	0.53	1374425	0.67	33.68	26.42
(一)采矿业	15701	0.13	5484	0.07	-65.07	-46.15
煤炭开采和洗选业	15290	0.14	4892	0.07	-68.01	-50.00
黑色金属矿采选业						
非金属矿采选业	411	0.06	592	0.30	44.04	400.00
(二)制造业	827758	-	828809	0.63	0.13	3.28
农副食品加工业	17730	0.03	28115	0.06	58.57	87.95
食品制造业	25885	0.33	24265	0.13	-6.26	-60.25
酒、饮料和精制茶制造业	9026	0.08	6785	0.15	-24.83	90.46
纺织业	614	0.27	454	-	-26.06	-
纺织服装、服饰业	231	0.05	219	0.04	-5.19	-17.40
家具制造业	476	0.19	311	0.09	-34.66	-51.90
造纸和纸制品业	42	0.04	32	0.03	-23.81	-21.93
印刷和记录媒介复制业	372	0.05	281	0.06	-24.46	23.71
石油加工、炼焦和核燃料加工业	107162	4.08	12063	0.29	-88.74	-92.9
化学原料和化学制品制造业	50142	2.5	65237	0.87	30.10	-65.17
医药制造业	18576	0.23	32114	0.47	72.88	105.91
橡胶和塑料制品业	3226	0.04	3034	0.05	-5.95	13.04
非金属矿物制品业	524387	2.58	587519	2.62	12.04	1.46
黑色金属冶炼和压延加工业	62244	0.97	63856	0.83	2.59	-14.01
有色金属冶炼和压延加工业	2400	0.15	2222	0.11	-7.42	-27.06
金属制品业	703	0.03	288	0.06	-59.03	130.60
通用设备制造业	2493	0.95	33	0.01	-98.68	-98.95
专用设备制造业	466	0.02	438	0.03	-6.01	66.99
汽车制造业	87	0.03	64	0.04	-26.44	39.45
铁路船舶航空航天和其他运输设备制造业	40	-	50	0.01	25.00	306.8
电气机械和器材制造业	1073	0.07	1350	0.16	25.82	127.07
废弃资源综合利用业	382	0.07	79	0.01	-79.32	-85.71
(三)电力热力燃气及水生产和供应业	184715	0.39	540132	0.83	192.41	112.82
电力、热力生产和供应业	183347	0.4	538367	0.85	193.63	114.99
燃气生产和供应业	87	0.01	80	0.01	-8.05	-11.33
水的生产和供应业	1281	0.2	1685	0.26	31.54	27.91

武威统计年鉴——

统计资料篇



固定资产投资

——
房 地 产



固定资产投资增长情况

2018年

单位:%

指 标 名 称	2018年比2017年增长
固定资产投资	-21.01
500万元及以上项目	-19.92
房地产开发投资	-24.41
按构成分	
建筑安装工程	-21.55
设备工器具购置	-38.93
其他费用	80.79
按属地关系分	
凉州区	-21.43
民勤县	-19.30
古浪县	-22.57
天祝县	-19.04
500万元及以上项目(按行业分)	
1、农林牧渔业	26.21
2、采掘业	-67.64
3、制造业	-44.16
4、电力、煤气及水生产及供应业	-48.67
5、建筑业	43.28
6、交通运输、仓储及邮政业	-41.65
7、信息传输服务和软件业	-93.04
8、批发和零售业	65.19
9、住宿和餐饮业	-26.18
10、租赁和商务服务业	121.60
11、水利环境和公共设施业	120.72
12、教育	169.05
13、卫生、社会保障福利业	9.12
14、文化体育和娱乐业	317.62
15、公共管理和社会组织	-67.41
16、其他	-56.48

房地产开发情况

2018年

指 标 名 称	单 位	总 计	其他经济
本年完成投资额	万元	438313	438313
本年新增固定资产	万元	52988	52988
本年资金来源合计	万元	440003	440003
房屋施工面积	平方米	3146321	3146321
其中:住宅	平方米	1704104	1704104
商业营业用房	平方米	957939	957939
竣工房屋面积	平方米	30939	30939
其中:住宅	平方米	0	0
商业营业用房	平方米	30939	30939
商品房实际销售面积	平方米	440051	440051
商品房实际销售额	万元	219000	219000

武威统计年鉴——

统计资料篇



——
批发零售

住宿餐饮



分县区社会消费品零售总额

2018年

单位:万元

指标名称	2018年				
	全市	凉州区	民勤县	古浪县	天祝县
社会消费品零售总额	2057177	1215131	299211	236435	306400
一、按销售单位所在地分					
1、城镇	1421409	928506	183877	156253	152773
其中:城区	940999	746100	-	102304	92595
2、乡村	635768	286625	115334	80182	153627
二、按消费形态分					
1、餐饮收入	399755	264417	47632	24590	63116
2、商品零售	1657422	950714	251579	211845	243284

批零住餐企业经营情况

2018年

单位:万元

指标名称	2018年	2017年	2018年比2017年增长%
批发和零售业商品销售额	3522824	3176647	10.9
其中:批发业	1485575	1345466	10.4
零售业	2037249	1831181	11.3
住宿和餐饮业营业额	590749	528045	11.9
其中:住宿业	73805	65100	13.4
餐饮业	516944	462945	11.7

个体私营情况

2018年

指标名称	单位	全市		凉州区		民勤县		古浪县		天祝县	
		绝对量	增速%	绝对量	增速%	绝对量	增速%	绝对量	增速%	绝对量	增速%
私营企业户数	户	18389	22.9	12497	26.05	2391.0	9.23	1736	28.69	1765	16.81
个体工商户	户	87289	10.77	47113	13.04	14810.0	6.04	16917	11.67	8449	5.47
私营企业从业人员	人	111754	12.13	62077	11.25	18211.0	7.4	16734	27.24	14732	7.09
个体工商户从业人员	人	141978	8.93	81833	9.97	20271.0	5.18	28375	10.08	11499	5.68
私营企业注册资金	万元	9475119.11	21.58	6424466.16	27.2	1492834	3.74	742458.01	23.34	815360.45	16.17
个体工商户注册资金	万元	966652.69	21.39	481776.81	31.39	206358.4	9.24	209372.39	18.45	69145.05	8.08

限额以上批发和零售业法人企业财务状况(一)

2018年

单位:万元

指 标 名 称	法人企 业数 (个)	年初存货	流动资产		固定资产 合计
			合计	存货	
总 计	79	54567.8	213479.5	84435.7	72522.9
一、批发业	24	32928.0	133752.6	59773.4	58798.3
农、林、牧、渔产品批发	7	4234.3	15929.8	3869.4	5392.4
其他农牧产品批发	6	3515.4	14201.7	3324.6	5138.3
食品、饮料及烟草制品批发	5	12150.0	36485.5	11114.0	4754.3
米、面制品及食用油批发	1	1410.5	2375.3	1942.8	2107.1
酒、饮料及茶叶批发	3	99.0	10555.9	85.9	214.1
烟草制品批发	1	10640.5	23554.3	9085.3	2433.1
医药及医疗器材批发	2	2013.7	25558.8	1066.6	519.7
西药批发	2	2013.7	25558.8	1066.6	519.7
矿产品、建材及化工产品批发	9	14141.5	54682.7	43324.4	46965.5
煤炭及制品批发	1	143.6	1290.3	145.5	104.0
石油及制品批发	2	12329.3	42117.3	41431.1	43369.8
非金属矿及制品批发	2	123.0	959.2	133.8	16.1
金属及金属矿批发	1	666.9	6216.8	1035.3	-
化肥批发	3	878.7	4099.1	578.7	3475.6
机械设备、五金产品及电子产品批发	1	388.5	1095.8	399.0	1166.4
农业机械批发	1	388.5	1095.8	399.0	1166.4
内资企业	24	32928.0	133752.6	59773.4	58798.3
国有企业	1	10640.5	23554.3	9085.3	2433.1
集体企业	1	52.0	273.4	6.1	69.2
有限责任公司	10	4512.4	38969.4	4641.7	5801.2
其他有限责任公司	10	4512.4	38969.4	4641.7	5801.2
股份有限公司	3	13382.6	57151.4	42352.6	43840.7
私营企业	9	4340.5	13804.1	3687.7	6654.1
私营有限责任公司	8	4217.5	13147.9	3553.9	6638.0
私营股份有限公司	1	123.0	656.2	133.8	16.1
国有控股	3	15299.5	57583.9	42182.6	29540.6
集体控股	1	52.0	273.4	6.1	69.2
私人控股	14	5728.8	23519.3	5154.7	10196.9
其他	6	11847.7	52376.0	12430.0	18991.6
独立门店	14	7514.7	37724.1	7485.4	11134.7
其他	10	25413.3	96028.5	52288.0	47663.6
大型	1	3248.5	31654.3	31154.5	25000.4
中型	5	21322.9	57029.9	20454.9	22345.8
小型	15	6686.6	35719.9	5950.9	8410.9
微型	3	1670.0	9348.5	2213.1	3041.2

限额以上批发和零售业法人企业财务状况(续一)

指 标 名 称	2018 年		单位:万元		
	法人企 业数 (个)	年初存货	流动资产 合计	存货	固定资产 合计
二、零售业	55	21639.8	79726.9	24662.3	13724.6
综合零售	8	1782.1	8313.6	3364.0	917.6
百货零售	7	1730.4	8025.4	3337.9	714.2
其他综合零售	1	51.7	288.2	26.1	203.4
食品、饮料及烟草制品专门零售	1	386.5	1256.6	919.2	4.8
烟草制品零售	1	386.5	1256.6	919.2	4.8
纺织、服装及日用品专门零售	4	3635.8	5582.7	4003.2	-15.6
服装零售	3	1230.6	2825.9	1263.4	-31.5
鞋帽零售	1	2405.2	2756.8	2739.8	15.9
文化、体育用品及器材专门零售	1	1004.8	968.3	841.8	181.4
珠宝首饰零售	1	1004.8	968.3	841.8	181.4
医药及医疗器材专门零售	6	3781.7	11795.0	3455.9	3046.9
西药零售	6	3781.7	11795.0	3455.9	3046.9
汽车、摩托车、零配件和燃料及其他动力销售	25	9166.1	44004.2	10452.4	9100.4
汽车新车零售	23	9145.6	43838.5	10385.8	9043.9
机动车燃油零售	2	20.5	165.7	66.6	56.5
家用电器及电子产品专门零售	8	1860.3	7093.7	1481.5	286.6
家用视听设备零售	2	661.0	2200.5	-	26.4
日用家电零售	4	483.4	1559.6	693.5	229.2
计算机、软件及辅助设备零售	2	715.9	3333.6	788.0	31.0
五金、家具及室内装饰材料专门零售	1	20.0	41.6	-	150.0
木质装饰材料零售	1	20.0	41.6	-	150.0
货摊、无店铺及其他零售业	1	2.5	671.2	144.3	52.5
互联网零售	1	2.5	671.2	144.3	52.5
内资企业	55	21639.8	79726.9	24662.3	13724.6
集体企业	1	51.7	288.2	26.1	203.4
有限责任公司	31	16386.9	56969.0	18400.5	10450.5
其他有限责任公司	31	16386.9	56969.0	18400.5	10450.5
股份有限公司	1	-	4904.6	1181.4	386.0
私营企业	22	5201.2	17565.1	5054.3	2684.7
私营独资企业	2	51.8	118.6	80.1	21.7
私营有限责任公司	19	4834.4	16719.9	4598.2	2663.0
私营股份有限公司	1	315.0	726.6	376.0	-

限额以上批发和零售业法人企业财务状况(续一)

指 标 名 称	2018 年				单位:万元
	法人企业数 (个)	年初存货	流动资产 合计	存货	固定资产 合计
集体控股	1	51.7	288.2	26.1	203.4
私人控股	42	17756.6	54065.6	20083.0	9132.1
其他	12	3831.5	25373.1	4553.2	4389.1
独立门店	47	17762.2	73300.7	20348.8	13106.2
连锁总店(总部)	1	1060.7	1215.5	424.4	11.2
连锁直营店	1	426.5	166.6	19.2	-
其他	6	2390.4	5044.1	3869.9	607.2
中型	11	8252.7	25205.7	9640.5	4692.8
小型	27	10880.4	45568.8	12645.5	5643.9
微型	17	2506.7	8952.4	2376.3	3387.9
有店铺零售	46	18863.9	65964.8	19785.9	11311.8
超市	2	1371.0	3449.4	2172.4	284.4
大型超市	1	-	2916.9	-	33.8
百货店	7	1608.0	4272.2	1549.8	583.7
专业店	17	6710.4	17353.1	6637.9	4249.2
专卖店	19	9174.5	37973.2	9425.8	6160.7
无店铺零售	8	2775.9	12899.8	4032.6	2412.8
网上商店	1	2.5	671.2	144.3	52.5
其他	7	2773.4	12228.6	3888.3	2360.3
三、批发业按地区分组	24	32928.0	133752.6	59773.4	58798.3
武威市	24	32928.0	133752.6	59773.4	58798.3
凉州区	10	26468.3	109731.2	53249.0	46790.8
民勤县	9	4485.7	19317.7	4042.7	8648.7
古浪县	2	440.5	1369.2	405.1	1235.6
天祝藏族自治县	3	1533.5	3334.5	2076.6	2123.2
四、零售业按地区分组	55	21639.8	79726.9	24662.3	13724.6
武威市	55	21639.8	79726.9	24662.3	13724.6
凉州区	38	19790.1	73381.3	21926.3	9865.0
民勤县	8	809.0	1922.2	679.9	1437.0
古浪县	4	429.5	919.2	326.2	608.9
天祝藏族自治县	5	611.2	3504.2	1729.9	1813.7

限额以上批发和零售业法人企业财务状况(二)

2018年

单位:万元

指 标 名 称	固定资产 原 价	累计折旧	本年折旧	资产总计	流动负债 合 计
总 计	104432.9	31864.6	5876.3	297062.0	170243.6
一、批发业	86484.4	27686.1	4367.0	192351.3	88991.9
农、林、牧、渔产品批发	5978.3	585.9	103.0	23618.1	11325.2
其他农牧产品批发	5520.5	382.2	71.3	21488.4	10039.6
食品、饮料及烟草制品批发	10112.3	5358.0	472.2	44590.8	14342.0
米、面制品及食用油批发	2208.9	101.8	22.0	4619.8	3081.8
酒、饮料及茶叶批发	740.2	526.1	165.1	10821.6	9987.5
烟草制品批发	7163.2	4730.1	285.1	29149.4	1272.7
医药及医疗器材批发	658.6	138.9	8.3	26814.5	20731.3
西药批发	658.6	138.9	8.3	26814.5	20731.3
矿产品、建材及化工产品批发	68452.3	21486.8	3776.9	94622.9	42293.4
煤炭及制品批发	140.3	36.3	8.6	1399.1	1147.4
石油及制品批发	64577.9	21208.1	3714.3	77487.9	32347.8
非金属矿及制品批发	16.1	-	-	975.3	587.1
金属及金属矿批发	-	-	-	6630.1	5327.2
化肥批发	3718.0	242.4	54.0	8130.5	2883.9
机械设备、五金产品及电子产品批发	1282.9	116.5	6.6	2705.0	300.0
农业机械批发	1282.9	116.5	6.6	2705.0	300.0
内资企业	86484.4	27686.1	4367.0	192351.3	88991.9
国有企业	7163.2	4730.1	285.1	29149.4	1272.7
集体企业	153.1	83.9	-	342.6	196.0
有限责任公司	6732.3	931.1	195.2	45566.3	32820.0
其他有限责任公司	6732.3	931.1	195.2	45566.3	32820.0
股份有限公司	65051.3	21210.6	3716.8	93695.7	45821.3
私营企业	7384.5	730.4	169.9	23597.3	8881.9
私营有限责任公司	7368.4	730.4	169.9	22925.0	8294.8
私营股份有限公司	16.1	-	-	672.3	587.1
国有控股	52637.4	23096.8	2765.8	79647.7	11880.2
集体控股	153.1	83.9	-	342.6	196.0
私人控股	11489.1	1292.2	253.0	37015.9	17203.6
其他	22204.8	3213.2	1348.2	75345.1	59712.1
独立门店	12492.5	1357.8	196.3	52039.1	30122.7
其他	73991.9	26328.3	4170.7	140312.2	58869.2
大型	43265.3	18264.9	2458.7	45878.5	7525.7
中型	30198.9	7853.1	1673.7	86624.5	43319.8
小型	9816.2	1405.3	211.6	47161.2	29977.5
微型	3204.0	162.8	23.0	12687.1	8168.9

限额以上批发和零售业法人企业财务状况(续二)

2018年

单位:万元

指 标 名 称	固定资产 原 价	累计折旧	本年折旧	资产总计	流动负债 合 计
二、零售业	17948.5	4178.5	1509.3	104710.7	81251.7
综合零售	1846.8	929.2	500.1	10864.2	8148.7
百货零售	1539.4	825.2	500.1	10370.6	7780.0
其他综合零售	307.4	104.0	-	493.6	368.7
食品、饮料及烟草制品专门零售	43.1	38.3	1.5	1267.5	258.1
烟草制品零售	43.1	38.3	1.5	1267.5	258.1
纺织、服装及日用品专门零售	146.2	116.4	9.4	5590.1	3684.5
服装零售	53.1	39.2	4.6	2817.4	1355.0
鞋帽零售	93.1	77.2	4.8	2772.7	2329.5
文化、体育用品及器材专门零售	199.4	18.0	8.8	1149.7	332.9
珠宝首饰零售	199.4	18.0	8.8	1149.7	332.9
医药及医疗器材专门零售	3709.1	662.2	64.2	16547.5	20886.7
西药零售	3709.1	662.2	64.2	16547.5	20886.7
汽车、摩托车、零配件和燃料及其他动力销售	11225.8	2125.4	759.3	60894.1	42968.6
汽车新车零售	10989.9	1946.0	749.1	60558.5	42764.9
机动车燃油零售	235.9	179.4	10.2	335.6	203.7
家用电器及电子产品专门零售	534.1	247.5	144.5	7480.8	4922.1
家用视听设备零售	124.7	98.3	0.8	2228.9	1649.2
日用家电零售	321.3	92.1	86.6	1865.2	766.7
计算机、软件及辅助设备零售	88.1	57.1	57.1	3386.7	2506.2
五金、家具及室内装饰材料专门零售	190.0	40.0	20.0	191.6	29.0
木质装饰材料零售	190.0	40.0	20.0	191.6	29.0
货摊、无店铺及其他零售业	54.0	1.5	1.5	725.2	21.1
互联网零售	54.0	1.5	1.5	725.2	21.1
内资企业	17948.5	4178.5	1509.3	104710.7	81251.7
集体企业	307.4	104.0	-	493.6	368.7
有限责任公司	13566.9	3071.0	1257.4	77816.6	63766.7
其他有限责任公司	13566.9	3071.0	1257.4	77816.6	63766.7
股份有限公司	598.4	212.4	24.1	5702.1	4638.3
私营企业	3475.8	791.1	227.8	20698.4	12478.0
私营独资企业	47.2	25.5	0.4	163.3	71.9
私营有限责任公司	3428.6	765.6	227.4	19808.5	12205.1
私营股份有限公司	-	-	-	726.6	201.0

限额以上批发和零售业法人企业财务状况(续二)

2018年

单位:万元

指 标 名 称	固定资产 原 价	累计折旧	本年折旧	资产总计	流动负债 合 计
集体控股	307.4	104.0	-	493.6	368.7
私人控股	11511.9	2334.4	819.0	71659.7	49336.2
其他	6129.2	1740.1	690.3	32557.4	31546.8
独立门店	16831.8	3680.2	1439.6	96481.0	74951.8
连锁总店(总部)	14.0	2.8	1.4	1226.7	1173.2
连锁直营店	-	-	-	224.9	224.9
其他	1102.7	495.5	68.3	6778.1	4901.8
中型	6256.2	1563.4	298.0	32401.4	32929.2
小型	8004.6	2315.3	1097.9	59642.4	41290.7
微型	3687.7	299.8	113.4	12666.9	7031.8
有店铺零售	14713.6	3356.4	1335.0	87674.7	68551.8
超市	567.0	282.6	33.8	4522.8	3576.8
大型超市	447.2	413.4	413.4	3536.8	2236.8
百货店	945.1	316.0	102.2	4949.3	3007.1
专业店	4786.2	537.0	78.6	23526.7	23404.5
专卖店	7968.1	1807.4	707.0	51139.1	36326.6
无店铺零售	3209.2	796.4	148.6	15949.3	11784.5
网上商店	54.0	1.5	1.5	725.2	21.1
其他	3155.2	794.9	147.1	15224.1	11763.4
三、批发业按地区分组	86484.4	27686.1	4367.0	192351.3	88991.9
武威市	86484.4	27686.1	4367.0	192351.3	88991.9
凉州区	73597.7	26806.9	4204.5	153033.2	70952.1
民勤县	9225.7	577.0	133.9	30675.4	13874.9
古浪县	1436.0	200.4	6.6	3047.6	496.0
天祝藏族自治县	2225.0	101.8	22.0	5595.1	3668.9
四、零售业按地区分组	17948.5	4178.5	1509.3	104710.7	81251.7
武威市	17948.5	4178.5	1509.3	104710.7	81251.7
凉州区	13592.1	3681.7	1423.0	94038.6	74865.7
民勤县	1705.8	268.8	50.8	3503.1	1079.5
古浪县	817.7	208.8	28.1	1561.6	1220.3
天祝藏族自治县	1832.9	19.2	7.4	5607.4	4086.2

限额以上批发和零售业法人企业财务状况(三)

2018年

单位:万元

指 标 名 称	负债合计	所有者权 益合计	营业收入		
			实收资本	营业收入	主营业务 收 入
总 计	212657.9	84404.1	52281.9	574438.4	565633.9
一、批发业	130818.6	61532.7	20849.0	434861.3	427313.6
农、林、牧、渔产品批发	11650.8	11967.3	5580.0	30243.6	30243.6
其他农牧产品批发	10365.2	11123.2	5500.0	22639.8	22639.8
食品、饮料及烟草制品批发	15756.0	28834.8	5001.2	129229.4	128982.7
米、面制品及食用油批发	4488.6	131.2	131.2	885.0	885.0
酒、饮料及茶叶批发	9994.7	826.9	3584.5	12329.6	12329.6
烟草制品批发	1272.7	27876.7	1285.5	116014.8	115768.1
医药及医疗器材批发	22465.6	4348.9	3000.0	16839.4	16832.6
西药批发	22465.6	4348.9	3000.0	16839.4	16832.6
矿产品、建材及化工产品批发	80646.2	13976.7	6767.8	256747.0	249452.8
煤炭及制品批发	1147.4	251.7	200.0	3729.3	3729.3
石油及制品批发	70700.6	6787.3	-	215611.6	208667.8
非金属矿及制品批发	587.1	388.2	400.0	5160.4	5160.4
金属及金属矿批发	5327.2	1302.9	1000.0	11043.6	11043.6
化肥批发	2883.9	5246.6	5167.8	21202.1	20851.7
机械设备、五金产品及电子产品批发	300.0	2405.0	500.0	1801.9	1801.9
农业机械批发	300.0	2405.0	500.0	1801.9	1801.9
内资企业	130818.6	61532.7	20849.0	434861.3	427313.6
国有企业	1272.7	27876.7	1285.5	116014.8	115768.1
集体企业	196.0	146.6	67.8	2629.0	2629.0
有限责任公司	34234.0	11332.3	9975.7	46936.7	46929.9
其他有限责任公司	34234.0	11332.3	9975.7	46936.7	46929.9
股份有限公司	85908.4	7787.3	1000.0	229041.6	222097.8
私营企业	9207.5	14389.8	8520.0	40239.2	39888.8
私营有限责任公司	8620.4	14304.6	8420.0	37548.2	37197.8
私营股份有限公司	587.1	85.2	100.0	2691.0	2691.0
国有控股	51639.8	28007.9	1416.7	317482.3	311794.7
集体控股	196.0	146.6	67.8	2629.0	2629.0
私人控股	17529.2	19486.7	11800.0	61683.1	61332.7
其他	61453.6	13891.5	7564.5	53066.9	51557.2
独立门店	31855.1	20184.0	11519.0	56883.6	56876.8
其他	98963.5	41348.7	9330.0	377977.7	370436.8
大型	45878.5	-	-	200582.5	195141.6
中型	45054.1	41570.4	8650.0	162897.6	160797.6
小型	30310.3	16850.9	11467.8	64139.9	64133.1
微型	9575.7	3111.4	731.2	7241.3	7241.3

限额以上批发和零售业法人企业财务状况(续三)

2018年

单位:万元

指 标 名 称	负债合计	所有者权 益合计	营业收入		
			实收资本	营业收入	主营业务 收 入
二、零售业	81839.3	22871.4	31432.9	139577.1	138320.3
综合零售	8155.4	2708.8	2521.7	13180.7	13180.7
百货零售	7780.2	2590.4	2443.0	12562.0	12562.0
其他综合零售	375.2	118.4	78.7	618.7	618.7
食品、饮料及烟草制品专门零售	258.1	1009.4	495.0	3427.7	3427.7
烟草制品零售	258.1	1009.4	495.0	3427.7	3427.7
纺织、服装及日用品专门零售	3684.5	1905.6	2030.0	5628.7	5628.7
服装零售	1355.0	1462.4	1530.0	3007.9	3007.9
鞋帽零售	2329.5	443.2	500.0	2620.8	2620.8
文化、体育用品及器材专门零售	355.9	793.8	700.0	312.3	312.3
珠宝首饰零售	355.9	793.8	700.0	312.3	312.3
医药及医疗器材专门零售	21211.7	-4664.2	1802.1	18368.4	18368.4
西药零售	21211.7	-4664.2	1802.1	18368.4	18368.4
汽车、摩托车、零配件和燃料及其他动力销售	43156.8	17737.3	20468.6	86172.3	84961.9
汽车新车零售	42953.1	17605.4	20440.1	81745.8	80535.4
机动车燃油零售	203.7	131.9	28.5	4426.5	4426.5
家用电器及电子产品专门零售	4926.1	2554.7	2739.3	11338.2	11291.8
家用视听设备零售	1653.2	575.7	570.0	3051.4	3051.4
日用家电零售	766.7	1098.5	1230.0	7234.5	7188.1
计算机、软件及辅助设备零售	2506.2	880.5	939.3	1052.3	1052.3
五金、家具及室内装饰材料专门零售	36.8	154.8	5.0	636.0	636.0
木质装饰材料零售	36.8	154.8	5.0	636.0	636.0
货摊、无店铺及其他零售业	54.0	671.2	671.2	512.8	512.8
互联网零售	54.0	671.2	671.2	512.8	512.8
内资企业	81839.3	22871.4	31432.9	139577.1	138320.3
集体企业	375.2	118.4	78.7	618.7	618.7
有限责任公司	64219.8	13596.8	23567.1	97420.0	96163.2
其他有限责任公司	64219.8	13596.8	23567.1	97420.0	96163.2
股份有限公司	4638.3	1063.8	1000.0	7215.2	7215.2
私营企业	12606.0	8092.4	6787.1	34323.2	34323.2
私营独资企业	71.9	91.4	49.9	2434.7	2434.7
私营有限责任公司	12333.1	7475.4	6219.2	31750.5	31750.5
私营股份有限公司	201.0	525.6	518.0	138.0	138.0

限额以上批发和零售业法人企业财务状况(续三)

2018年

单位:万元

指 标 名 称	负债合计	所有者权 益合计	实收资本	营业收入	
				营业收入	主营业务 收 入
集体控股	375.2	118.4	78.7	618.7	618.7
私人控股	49592.3	22067.4	24661.0	98728.2	98387.4
其他	31871.8	685.6	6693.2	40230.2	39314.2
独立门店	75516.4	20964.6	29881.4	117948.0	116691.2
连锁总店(总部)	1173.2	53.5	-	5532.8	5532.8
连锁直营店	224.9	-	-	577.3	577.3
其他	4924.8	1853.3	1551.5	15519.0	15519.0
中型	33254.2	-852.8	5073.2	48367.4	47451.4
小型	41415.0	18227.4	21105.9	77874.8	77534.0
微型	7170.1	5496.8	5253.8	13334.9	13334.9
有店铺零售	69106.5	18568.2	26175.7	115903.8	114647.0
超市	3576.8	946.0	861.1	8894.6	8894.6
大型超市	2236.8	1300.0	1300.0	446.2	446.2
百货店	3013.8	1935.5	2355.6	9167.8	9121.4
专业店	23857.3	-330.6	4814.7	22756.5	22756.5
专卖店	36421.8	14717.3	16844.3	74638.7	73428.3
无店铺零售	11817.4	4131.9	5252.2	22668.3	22668.3
网上商店	54.0	671.2	671.2	512.8	512.8
其他	11763.4	3460.7	4581.0	22155.5	22155.5
三、批发业按地区分组	130818.6	61532.7	20849.0	434861.3	427313.6
武威市	130818.6	61532.7	20849.0	434861.3	427313.6
凉州区	111046.4	41986.8	8950.0	379442.8	372245.5
民勤县	14200.5	16474.9	10800.0	44942.2	44591.8
古浪县	496.0	2551.6	567.8	4430.9	4430.9
天祝藏族自治县	5075.7	519.4	531.2	6045.4	6045.4
四、零售业按地区分组	81839.3	22871.4	31432.9	139577.1	138320.3
武威市	81839.3	22871.4	31432.9	139577.1	138320.3
凉州区	75281.9	18756.7	28016.1	122904.3	121647.5
民勤县	1211.3	2291.8	713.5	9198.2	9198.2
古浪县	1227.0	334.6	404.6	2872.1	2872.1
天祝藏族自治县	4119.1	1488.3	2298.7	4602.5	4602.5

限额以上批发和零售业法人企业财务状况(四)

2018年

单位:万元

指 标 名 称	营业成本	主营业务 成 本	税金及 附 加	主营业务 税金及附加	其他业务 利 润
总 计	495462.9	488198.9	17847.8	17536.6	743.9
一、批发业	370033.6	363516.6	17416.2	17121.9	428.4
农、林、牧、渔产品批发	28181.8	28181.8	26.6	26.1	16.4
其他农牧产品批发	21221.9	21221.9	13.4	12.9	-
食品、饮料及烟草制品批发	91739.2	91553.5	16684.4	16601.4	-
米、面制品及食用油批发	797.9	797.9	20.3	20.3	-
酒、饮料及茶叶批发	8099.0	8099.0	90.9	90.9	-
烟草制品批发	82842.3	82656.6	16573.2	16490.2	-
医药及医疗器材批发	16081.3	16081.3	188.1	188.1	-
西药批发	16081.3	16081.3	188.1	188.1	-
矿产品、建材及化工产品批发	232330.4	225999.1	502.7	291.9	412.0
煤炭及制品批发	3642.5	3642.5	16.3	16.3	-
石油及制品批发	192837.2	187195.0	459.2	248.4	272.1
非金属矿及制品批发	5136.1	5136.1	4.6	4.6	-
金属及金属矿批发	10784.2	10784.2	19.3	19.3	-
化肥批发	19930.4	19241.3	3.3	3.3	139.9
机械设备、五金产品及电子产品批发	1700.9	1700.9	14.4	14.4	-
农业机械批发	1700.9	1700.9	14.4	14.4	-
内资企业	370033.6	363516.6	17416.2	17121.9	428.4
国有企业	82842.3	82656.6	16573.2	16490.2	-
集体企业	2562.3	2562.3	0.7	0.7	-
有限责任公司	41341.7	41341.7	148.2	148.2	-
其他有限责任公司	41341.7	41341.7	148.2	148.2	-
股份有限公司	205921.2	200279.0	639.2	428.4	272.1
私营企业	37366.1	36677.0	54.9	54.4	156.3
私营有限责任公司	34679.6	33990.5	52.1	51.6	156.3
私营股份有限公司	2686.5	2686.5	2.8	2.8	-
国有控股	269681.6	264533.3	16995.3	16707.2	272.1
集体控股	2562.3	2562.3	0.7	0.7	-
私人控股	57638.0	56948.9	73.4	72.9	156.3
其他	40151.7	39472.1	346.8	341.1	-
独立门店	53457.9	53457.9	101.4	100.9	-
其他	316575.7	310058.7	17314.8	17021.0	428.4
大型	186041.4	181078.8	401.8	196.7	272.1
中型	117165.0	115610.6	16886.5	16797.8	139.9
小型	59698.2	59698.2	102.8	102.3	16.4
微型	7129.0	7129.0	25.1	25.1	-

限额以上批发和零售业法人企业财务状况(续四)

2018年

单位:万元

指 标 名 称	营业成本		税金及 附 加	主营业务税 金及附加	其他业务 利 润
	营 业 成 本	主 营 业 务 成 本			
二、零售业	125429.3	124682.3	431.6	414.7	315.5
综合零售	11968.3	11968.3	59.1	58.9	-
百货零售	11363.6	11363.6	58.6	58.4	-
其他综合零售	604.7	604.7	0.5	0.5	-
食品、饮料及烟草制品专门零售	2791.7	2791.7	4.5	4.5	-
烟草制品零售	2791.7	2791.7	4.5	4.5	-
纺织、服装及日用品专门零售	4201.5	4201.5	30.8	30.8	-
服装零售	2380.1	2380.1	23.0	23.0	-
鞋帽零售	1821.4	1821.4	7.8	7.8	-
文化、体育用品及器材专门零售	202.9	202.9	22.4	22.4	-
珠宝首饰零售	202.9	202.9	22.4	22.4	-
医药及医疗器材专门零售	15017.5	15017.5	123.0	123.0	-
西药零售	15017.5	15017.5	123.0	123.0	-
汽车、摩托车、零配件和燃料及其他动力销售	80468.0	79721.6	141.1	124.4	309.9
汽车新车零售	76260.1	75513.7	138.8	122.1	309.9
机动车燃油零售	4207.9	4207.9	2.3	2.3	-
家用电器及电子产品专门零售	9875.4	9874.8	30.9	30.9	-
家用视听设备零售	2744.1	2744.1	9.7	9.7	-
日用家电零售	6242.0	6241.4	18.8	18.8	-
计算机、软件及辅助设备零售	889.3	889.3	2.4	2.4	-
五金、家具及室内装饰材料专门零售	492.8	492.8	18.6	18.6	-
木质装饰材料零售	492.8	492.8	18.6	18.6	-
货摊、无店铺及其他零售业	411.2	411.2	1.2	1.2	5.6
互联网零售	411.2	411.2	1.2	1.2	5.6
内资企业	125429.3	124682.3	431.6	414.7	315.5
集体企业	604.7	604.7	0.5	0.5	-
有限责任公司	88660.7	87913.7	254.3	237.4	315.5
其他有限责任公司	88660.7	87913.7	254.3	237.4	315.5
股份有限公司	6719.4	6719.4	0.4	0.4	-
私营企业	29444.5	29444.5	176.4	176.4	-
私营独资企业	2124.4	2124.4	13.9	13.9	-
私营有限责任公司	27229.9	27229.9	162.2	162.2	-
私营股份有限公司	90.2	90.2	0.3	0.3	-

限额以上批发和零售业法人企业财务状况(续四)

2018年

单位:万元

指 标 名 称	营业成本	主营业务成本	税金及附加	主营业务税金及附加	其他业务利润
集体控股	604.7	604.7	0.5	0.5	-
私人控股	88485.3	88479.0	350.8	350.5	315.5
其他	36339.3	35598.6	80.3	63.7	-
独立门店	106505.2	105758.2	312.6	295.7	315.5
连锁总店(总部)	4219.4	4219.4	53.1	53.1	-
连锁直营店	384.0	384.0	10.5	10.5	-
其他	14320.7	14320.7	55.4	55.4	-
中型	41798.0	41057.3	179.1	162.5	-
小型	71914.7	71908.4	188.2	187.9	315.5
微型	11716.6	11716.6	64.3	64.3	-
有店铺零售	104046.0	103299.0	378.6	361.7	309.9
超市	8126.9	8126.9	32.9	32.7	-
大型超市	355.0	355.0	0.1	0.1	-
百货店	8008.8	8008.2	21.2	21.2	-
专业店	18416.2	18416.2	165.8	165.8	-
专卖店	69139.1	68392.7	158.6	141.9	309.9
无店铺零售	20455.9	20455.9	33.5	33.5	5.6
网上商店	411.2	411.2	1.2	1.2	5.6
其他	20044.7	20044.7	32.3	32.3	-
三、批发业按地区分组	370033.6	363516.6	17416.2	17121.9	428.4
武威市	370033.6	363516.6	17416.2	17121.9	428.4
凉州区	317603.9	311776.0	17343.9	17050.1	288.5
民勤县	42232.5	41543.4	32.3	31.8	139.9
古浪县	4263.2	4263.2	15.1	15.1	-
天祝藏族自治县	5934.0	5934.0	24.9	24.9	-
四、零售业按地区分组	125429.3	124682.3	431.6	414.7	315.5
武威市	125429.3	124682.3	431.6	414.7	315.5
凉州区	110963.8	110216.8	326.6	309.7	309.9
民勤县	8054.9	8054.9	44.1	44.1	-
古浪县	2664.2	2664.2	6.4	6.4	-
天祝藏族自治县	3746.4	3746.4	54.5	54.5	5.6

限额以上批发和零售业法人企业财务状况(五)

指 标 名 称	2018 年				单位:万元
	销售费用	管理费用	财务费用	营业利润	营业外收入
总 计	30125.0	12768.8	2739.4	13888.1	996.8
一、批发业	21239.7	7654.4	811.3	16174.1	420.3
农、林、牧、渔产品批发	1041.0	274.3	516.8	30.3	76.7
其他农牧产品批发	512.4	187.6	466.7	46.5	76.7
食品、饮料及烟草制品批发	6589.7	6206.6	-200.4	8208.4	234.9
米、面制品及食用油批发	127.8	104.5	60.6	-226.1	231.7
酒、饮料及茶叶批发	4134.3	224.8	209.4	-430.3	2.5
烟草制品批发	2327.6	5877.3	-470.4	8864.8	0.7
医药及医疗器材批发	357.4	481.1	26.5	-318.3	-
西药批发	357.4	481.1	26.5	-318.3	-
矿产品、建材及化工产品批发	13220.8	665.8	447.5	8245.4	108.7
煤炭及制品批发	-	61.5	3.3	-	-
石油及制品批发	12929.2	274.4	196.8	7826.6	108.6
非金属矿及制品批发	0.9	29.8	0.2	-11.0	0.1
金属及金属矿批发	17.2	121.2	80.7	21.0	-
化肥批发	273.5	178.9	166.5	408.8	-
机械设备、五金产品及电子产品批发	30.8	26.6	20.9	8.3	-
农业机械批发	30.8	26.6	20.9	8.3	-
内资企业	21239.7	7654.4	811.3	16174.1	420.3
国有企业	2327.6	5877.3	-470.4	8864.8	0.7
集体企业	38.0	16.0	12.0	-	-
有限责任公司	4852.1	973.0	627.1	-1179.0	262.2
其他有限责任公司	4852.1	973.0	627.1	-1179.0	262.2
股份有限公司	12996.5	337.5	215.7	7843.3	108.6
私营企业	1025.5	450.6	426.9	645.0	48.8
私营有限责任公司	1024.6	435.3	426.8	659.6	48.8
私营股份有限公司	0.9	15.3	0.1	-14.6	-
国有控股	12924.8	5999.0	-228.7	11022.2	341.0
集体控股	38.0	16.0	12.0	-	-
私人控股	1941.5	667.7	695.8	247.7	78.8
其他	6335.4	971.7	332.2	4904.2	0.5
独立门店	1802.6	1057.0	806.4	-661.0	310.4
其他	19437.1	6597.4	4.9	16835.1	109.9
大型	10469.4	17.2	181.1	2383.5	108.6
中型	7835.2	6463.7	-406.5	14811.7	0.7
小型	2769.9	1015.1	879.8	-577.8	79.3
微型	165.2	158.4	156.9	-443.3	231.7

限额以上批发和零售业法人企业财务状况(续五)

指 标 名 称	2018 年				单位:万元
	销售费用	管理费用	财务费用	营业利润	营业外收入
二、零售业	8885.3	5114.4	1928.1	-2286.0	576.5
综合零售	828.6	231.3	76.4	-23.8	78.7
百货零售	824.2	224.1	76.4	-25.7	78.7
其他综合零售	4.4	7.2	-	1.9	-
食品、饮料及烟草制品专门零售	325.2	295.0	9.1	2.0	0.2
烟草制品零售	325.2	295.0	9.1	2.0	0.2
纺织、服装及日用品专门零售	957.1	290.9	12.8	134.4	2.0
服装零售	198.0	284.5	3.2	117.9	2.0
鞋帽零售	759.1	6.4	9.6	16.5	-
文化、体育用品及器材专门零售	2.0	127.4	-	-42.5	-
珠宝首饰零售	2.0	127.4	-	-42.5	-
医药及医疗器材专门零售	2485.1	1254.7	631.5	-1144.3	127.6
西药零售	2485.1	1254.7	631.5	-1144.3	127.6
汽车、摩托车、零配件和燃料及其他动力销售	3259.1	2473.9	1126.6	-1301.2	367.1
汽车新车零售	3188.2	2389.7	1112.6	-1348.5	367.1
机动车燃油零售	70.9	84.2	14.0	47.3	-
家用电器及电子产品专门零售	1009.7	421.2	62.7	-74.3	0.9
家用视听设备零售	173.8	61.0	8.2	42.1	-
日用家电零售	795.6	174.1	21.3	-17.2	0.9
计算机、软件及辅助设备零售	40.3	186.1	33.2	-99.2	-
五金、家具及室内装饰材料专门零售	15.8	18.5	9.0	73.1	-
木质装饰材料零售	15.8	18.5	9.0	73.1	-
货摊、无店铺及其他零售业	2.7	1.5	-	90.6	-
互联网零售	2.7	1.5	-	90.6	-
内资企业	8885.3	5114.4	1928.1	-2286.0	576.5
集体企业	4.4	7.2	-	1.9	-
有限责任公司	6651.7	3307.9	1362.7	-2825.0	504.5
其他有限责任公司	6651.7	3307.9	1362.7	-2825.0	504.5
股份有限公司	60.3	165.7	211.9	57.5	11.7
私营企业	2168.9	1633.6	353.5	479.6	60.3
私营独资企业	10.5	56.4	13.9	214.5	-
私营有限责任公司	2139.8	1550.4	339.6	263.0	60.3
私营股份有限公司	18.6	26.8	-	2.1	-

限额以上批发和零售业法人企业财务状况(续五)

指 标 名 称	2018 年				
	销售费用	管理费用	财务费用	营业利润	营业外收入
集体控股	4.4	7.2	-	1.9	-
私人控股	5703.5	3768.1	1026.3	-679.2	159.4
其他	3177.4	1339.1	901.8	-1608.7	417.1
独立门店	6939.5	4361.4	1735.4	-1979.1	556.1
连锁总店(总部)	906.9	344.4	1.8	7.2	-
连锁直营店	299.5	36.2	73.7	-226.7	0.2
其他	739.4	372.4	117.2	-87.4	20.2
中型	5307.4	1849.1	690.8	-1458.0	426.0
小型	3216.7	2791.0	973.0	-1270.0	149.3
微型	361.2	474.3	264.3	442.0	1.2
有店铺零售	8008.0	4258.8	1519.2	-2373.9	559.5
超市	613.7	61.4	63.4	-3.7	20.2
大型超市	121.1	3.0	11.6	-44.6	-
百货店	973.0	531.7	15.6	-422.2	61.4
专业店	3064.6	1207.9	740.0	-852.0	123.3
专卖店	3235.6	2454.8	688.6	-1051.4	354.6
无店铺零售	864.1	822.3	408.4	77.8	17.0
网上商店	2.7	1.5	-	90.6	-
其他	861.4	820.8	408.4	-12.8	17.0
三、批发业按地区分组	21239.7	7654.4	811.3	16174.1	420.3
武威市	21239.7	7654.4	811.3	16174.1	420.3
凉州区	20294.3	7065.5	93.1	15947.6	111.8
民勤县	747.9	412.0	624.5	455.3	76.7
古浪县	68.8	42.6	32.9	8.3	-
天祝藏族自治县	128.7	134.3	60.8	-237.1	231.8
四、零售业按地区分组	8885.3	5114.4	1928.1	-2286.0	576.5
武威市	8885.3	5114.4	1928.1	-2286.0	576.5
凉州区	8193.9	4785.8	1733.4	-3154.6	524.6
民勤县	219.6	195.4	58.0	614.1	-
古浪县	82.9	103.9	4.0	10.6	51.9
天祝藏族自治县	388.9	29.3	132.7	243.9	-

限额以上批发和零售业法人企业财务状况(六)

2018年

单位:万元

指 标 名 称	利润总额	应交所 得税	应付职工薪 酬(本年贷方 累计发生额)	应交增 值税	从事批发和零售 业活动的从业人 员平均人数(人)
总 计	13440.6	2264.8	415913.5	10675.2	3403
一、批发业	15236.9	2204.6	409464.9	9413.0	1653
农、林、牧、渔产品批发	76.8	6.5	299.1	38.8	70
其他农牧产品批发	93.0	6.5	245.9	13.3	56
食品、饮料及烟草制品批发	8339.8	2191.1	403584.3	6335.3	769
米、面制品及食用油批发	5.6	-	114.0	-	27
酒、饮料及茶叶批发	-430.1	-	396317.4	593.3	322
烟草制品批发	8764.3	2191.1	7152.9	5742.0	420
医药及医疗器材批发	-342.4	0.9	554.0	404.5	197
西药批发	-342.4	0.9	554.0	404.5	197
矿产品、建材及化工产品批发	7156.1	6.1	4952.0	2633.3	590
煤炭及制品批发	-	-	44.0	137.8	12
石油及制品批发	6737.5	-	4619.9	2417.0	513
非金属矿及制品批发	-11.2	-	21.1	13.0	5
金属及金属矿批发	21.0	6.1	50.1	63.4	11
化肥批发	408.8	-	216.9	2.1	49
机械设备、五金产品及电子产品批发	6.6	-	75.5	1.1	27
农业机械批发	6.6	-	75.5	1.1	27
内资企业	15236.9	2204.6	409464.9	9413.0	1653
国有企业	8764.3	2191.1	7152.9	5742.0	420
集体企业	-	-	38.0	-	5
有限责任公司	-973.5	8.3	396682.0	739.4	468
其他有限责任公司	-973.5	8.3	396682.0	739.4	468
股份有限公司	6754.2	-	5111.9	2747.0	638
私营企业	691.9	5.2	480.1	184.6	122
私营有限责任公司	706.5	5.2	473.0	171.8	119
私营股份有限公司	-14.6	-	7.1	12.8	3
国有控股	10065.4	2191.1	11855.0	5742.0	898
集体控股	-	-	38.0	-	5
私人控股	294.3	6.5	396006.2	264.3	248
其他	4877.2	7.0	1565.7	3406.7	502
独立门店	-406.6	13.5	396067.5	361.8	314
其他	15643.5	2191.1	13397.4	9051.2	1339
大型	1295.5	-	4588.1	-	451
中型	14708.1	2191.1	8591.9	8979.8	839
小型	-525.1	13.5	396142.2	420.2	327
微型	-241.6	-	142.7	13.0	36

限额以上批发和零售业法人企业财务状况(续六)

2018年

单位:万元

指 标 名 称	利润总额	应交所 得税	应付职工薪 酬(本年贷方 累计发生额)	应交增 值税	从事批发和零售 业活动的从业人 员平均人数(人)
二、零售业	-1796.3	60.2	6448.6	1262.2	1750
综合零售	54.9	12.9	533.1	110.0	300
百货零售	53.0	12.9	523.9	109.8	296
其他综合零售	1.9	-	9.2	0.2	4
食品、饮料及烟草制品专门零售	2.2	7.3	441.5	21.6	59
烟草制品零售	2.2	7.3	441.5	21.6	59
纺织、服装及日用品专门零售	136.4	4.9	955.5	156.2	192
服装零售	119.9	4.9	443.2	105.9	75
鞋帽零售	16.5	-	512.3	50.3	117
文化、体育用品及器材专门零售	-42.9	-	3.8	14.3	15
珠宝首饰零售	-42.9	-	3.8	14.3	15
医药及医疗器材专门零售	-1055.4	-	1659.6	464.3	476
西药零售	-1055.4	-	1659.6	464.3	476
汽车、摩托车、零配件和燃料及其他动力销售	-951.8	34.8	2121.0	425.2	564
汽车新车零售	-999.1	31.9	2077.5	392.7	547
机动车燃油零售	47.3	2.9	43.5	32.5	17
家用电器及电子产品专门零售	-73.6	0.3	698.3	53.0	122
家用视听设备零售	42.1	-	184.0	23.7	50
日用家电零售	-16.5	0.3	438.6	14.1	56
计算机、软件及辅助设备零售	-99.2	-	75.7	15.2	16
五金、家具及室内装饰材料专门零售	43.3	-	13.3	1.9	10
木质装饰材料零售	43.3	-	13.3	1.9	10
货摊、无店铺及其他零售业	90.6	-	22.5	15.7	12
互联网零售	90.6	-	22.5	15.7	12
内资企业	-1796.3	60.2	6448.6	1262.2	1750
集体企业	1.9	-	9.2	0.2	4
有限责任公司	-2367.1	46.6	4856.8	930.1	1190
其他有限责任公司	-2367.1	46.6	4856.8	930.1	1190
股份有限公司	63.8	-	121.1	0.9	45
私营企业	505.1	13.6	1461.5	331.0	511
私营独资企业	214.5	-	54.5	58.5	24
私营有限责任公司	288.5	13.6	1405.8	272.5	472
私营股份有限公司	2.1	-	1.2	-	15

限额以上批发和零售业法人企业财务状况(续六)

2018年

单位:万元

指 标 名 称	利润总额	应交所得税	应付职工薪酬 (本年贷方累 计发生额)	应交增 值税	从事批发和零售 业活动的从业人 员平均人数(人)
集体控股	1.9	-	9.2	0.2	4
私人控股	-564.7	41.7	4130.5	892.7	1229
其他	-1233.5	18.5	2308.9	369.3	517
独立门店	-1505.5	55.6	5601.0	889.0	1367
连锁总店(总部)	7.2	-	336.6	151.2	164
连锁直营店	-227.4	-	148.1	89.4	8
其他	-70.6	4.6	362.9	132.6	211
中型	-1070.6	17.0	3630.8	610.2	979
小型	-1139.1	37.7	2442.7	576.2	662
微型	413.4	5.5	375.1	75.8	109
有店铺零售	-1889.6	57.3	5604.5	1081.4	1484
超市	16.5	9.7	330.3	90.5	205
大型超市	-44.6	-	44.5	6.1	15
百货店	-360.9	8.1	912.5	81.1	140
专业店	-794.0	5.5	1896.8	503.8	599
专卖店	-706.6	34.0	2420.4	399.9	525
无店铺零售	83.2	2.9	839.9	177.5	234
网上商店	90.6	-	22.5	15.7	12
其他	-7.4	2.9	817.4	161.8	222
三、批发业按地区分组	15236.9	2204.6	409464.9	9413.0	1653
武威市	15236.9	2204.6	409464.9	9413.0	1653
凉州区	14734.1	2198.1	408747.5	9245.7	1477
民勤县	501.8	6.5	468.8	153.2	112
古浪县	6.6	-	113.5	1.1	32
天祝藏族自治县	-5.6	-	135.1	13.0	32
四、零售业按地区分组	-1796.3	60.2	6448.6	1262.2	1750
武威市	-1796.3	60.2	6448.6	1262.2	1750
凉州区	-2687.0	48.6	5805.6	1113.8	1512
民勤县	584.3	8.4	178.8	40.5	55
古浪县	62.5	3.2	123.5	6.0	41
天祝藏族自治县	243.9	-	340.7	101.9	142

限额以上住宿和餐饮业法人企业财务状况(一)

指标名称	2018年		单位:万元		
	法人企业数(个)	年初存货	流动资产合计	存货	固定资产合计
总计	31	4461.3	22247.2	4281.8	18036.0
一、住宿业	10	1471.3	9607.9	1408.2	8073.0
旅游饭店	3	964.9	3050.1	961.3	3351.1
旅游饭店	3	964.9	3050.1	961.3	3351.1
一般旅馆	7	506.4	6557.8	446.9	4721.9
其他一般旅馆	7	506.4	6557.8	446.9	4721.9
内资企业	10	1471.3	9607.9	1408.2	8073.0
有限责任公司	5	922.3	6737.7	950.7	3488.9
其他有限责任公司	5	922.3	6737.7	950.7	3488.9
私营企业	5	549.0	2870.2	457.5	4584.1
私营独资企业	2	203.0	2200.0	76.2	204.3
私营有限责任公司	3	346.0	670.2	381.3	4379.8
私人控股	8	1465.7	5930.6	1408.2	8019.4
其他	2	5.6	3677.3	-	53.6
独立门店	9	1466.4	9543.6	1400.0	7877.0
其他	1	4.9	64.3	8.2	196.0
中型	1	198.0	268.1	72.0	168.1
小型	9	1273.3	9339.8	1336.2	7904.9
四星	1	911.8	2934.1	942.5	2961.8
三星	4	350.9	734.5	389.5	4575.8
其他	5	208.6	5939.3	76.2	535.4

限额以上住宿和餐饮业法人企业财务状况(续一)

指标名称	2018年		单位:万元		
	法人企业数 (个)	年初存货	流动资产 合计	存货	固定资产 合计
二、餐饮业	21	2990.0	12639.3	2873.6	9963.0
正餐服务	21	2990.0	12639.3	2873.6	9963.0
正餐服务	21	2990.0	12639.3	2873.6	9963.0
内资企业	21	2990.0	12639.3	2873.6	9963.0
国有企业	1	-	214.9	-	330.8
有限责任公司	11	2714.6	6770.9	2585.8	5289.1
其他有限责任公司	11	2714.6	6770.9	2585.8	5289.1
私营企业	9	275.4	5653.5	287.8	4343.1
私营独资企业	3	128.5	346.7	114.2	3009.5
私营有限责任公司	6	146.9	5306.8	173.6	1333.6
国有控股	1	-	214.9	-	330.8
集体控股	1	13.9	96.2	39.0	29.9
私人控股	13	443.8	6238.3	441.0	4375.9
其他	6	2532.3	6089.9	2393.6	5226.4
独立门店	20	2530.0	12479.4	2816.2	9158.0
其他	1	460.0	159.9	57.4	805.0
小型	21	2990.0	12639.3	2873.6	9963.0
三、住宿业按地区分组	10	1471.3	9607.9	1408.2	8073.0
武威市	10	1471.3	9607.9	1408.2	8073.0
凉州区	8	1268.4	9275.5	1328.0	7708.9
古浪县	2	202.9	332.4	80.2	364.1
四、餐饮业按地区分组	21	2990.0	12639.3	2873.6	9963.0
武威市	21	2990.0	12639.3	2873.6	9963.0
凉州区	12	2748.5	11305.6	2708.4	5607.4
民勤县	3	29.0	449.4	23.0	2771.6
古浪县	1	50.0	15.0	-	41.5
天祝藏族自治县	5	162.5	869.3	142.2	1542.5

限额以上住宿和餐饮业法人企业财务状况(二)

2018年

单位:万元

指 标 名 称	固定资产 原 价	累计折旧	本年折旧	资产总计	流动负债 合 计
总 计	24619.0	6583.0	792.9	60082.2	24759.2
一、住宿业	12264.4	4191.4	384.3	19301.5	11569.0
旅游饭店	6476.9	3125.8	196.1	6614.7	9054.8
旅游饭店	6476.9	3125.8	196.1	6614.7	9054.8
一般旅馆	5787.5	1065.6	188.2	12686.8	2514.2
其他一般旅馆	5787.5	1065.6	188.2	12686.8	2514.2
内资企业	12264.4	4191.4	384.3	19301.5	11569.0
有限责任公司	6219.8	2730.9	174.9	10902.6	10265.0
其他有限责任公司	6219.8	2730.9	174.9	10902.6	10265.0
私营企业	6044.6	1460.5	209.4	8398.9	1304.0
私营独资企业	268.9	64.6	27.9	2570.7	727.1
私营有限责任公司	5775.7	1395.9	181.5	5828.2	576.9
私人控股	12148.2	4128.8	332.7	15329.0	10687.4
其他	116.2	62.6	51.6	3972.5	881.6
独立门店	12068.3	4191.3	384.2	18657.4	10914.7
其他	196.1	0.1	0.1	644.1	654.3
中型	198.1	30.0	10.0	466.2	29.0
小型	12066.3	4161.4	374.3	18835.3	11540.0
四星	5387.5	2425.7	116.2	5946.5	8667.1
三星	5971.8	1396.0	181.6	6472.3	1231.2
其他	905.1	369.7	86.5	6882.7	1670.7

限额以上住宿和餐饮业法人企业财务状况(续二)

指 标 名 称	2018 年			单位:万元	
	固定资产 原 价	累计折旧		资产总计	流动负债 合 计
			本年折旧		
二、餐饮业	12354.6	2391.6	408.6	40780.7	13190.2
正餐服务	12354.6	2391.6	408.6	40780.7	13190.2
正餐服务	12354.6	2391.6	408.6	40780.7	13190.2
内资企业	12354.6	2391.6	408.6	40780.7	13190.2
国有企业	617.5	286.7	12.0	875.9	571.2
有限责任公司	6641.3	1352.2	266.6	20930.8	3054.0
其他有限责任公司	6641.3	1352.2	266.6	20930.8	3054.0
私营企业	5095.8	752.7	130.0	18974.0	9565.0
私营独资企业	3428.2	418.7	35.7	3842.2	1543.0
私营有限责任公司	1667.6	334.0	94.3	15131.8	8022.0
国有控股	617.5	286.7	12.0	875.9	571.2
集体控股	51.7	21.8	5.1	126.1	64.6
私人控股	5238.9	863.0	159.2	19935.2	10001.8
其他	6446.5	1220.1	232.3	19843.5	2552.6
独立门店	11104.6	1946.6	323.6	39584.2	13190.2
其他	1250.0	445.0	85.0	1196.5	-
小型	12354.6	2391.6	408.6	40780.7	13190.2
三、住宿业按地区分组	12264.4	4191.4	384.3	19301.5	11569.0
武威市	12264.4	4191.4	384.3	19301.5	11569.0
凉州区	11870.2	4161.3	374.2	18191.2	10885.7
古浪县	394.2	30.1	10.1	1110.3	683.3
四、餐饮业按地区分组	12354.6	2391.6	408.6	40780.7	13190.2
武威市	12354.6	2391.6	408.6	40780.7	13190.2
凉州区	7206.4	1599.0	346.8	33963.0	10195.9
民勤县	3067.5	295.9	14.3	3660.4	1001.2
古浪县	52.0	10.5	6.0	75.0	13.0
天祝藏族自治县	2028.7	486.2	41.5	3082.3	1980.1

限额以上住宿和餐饮业法人企业财务状况(三)

2018年

单位:万元

指 标 名 称	负债合计	所有者 权 益	营业收入		
			实收资本	营业收入	主营业务 收 入
总 计	37834.1	22248.1	8459.3	15404.3	15246.3
一、住宿业	18007.5	1294.0	2913.0	7067.9	6967.9
旅游饭店	10093.3	-3478.6	1226.5	2028.6	1928.6
旅游饭店	10093.3	-3478.6	1226.5	2028.6	1928.6
一般旅馆	7914.2	4772.6	1686.5	5039.3	5039.3
其他一般旅馆	7914.2	4772.6	1686.5	5039.3	5039.3
内资企业	18007.5	1294.0	2913.0	7067.9	6967.9
有限责任公司	15303.5	-4400.9	1621.8	2653.2	2653.2
其他有限责任公司	15303.5	-4400.9	1621.8	2653.2	2653.2
私营企业	2704.0	5694.9	1291.2	4414.7	4314.7
私营独资企业	2127.1	443.6	492.2	2683.6	2683.6
私营有限责任公司	576.9	5251.3	799.0	1731.1	1631.1
私人控股	13125.9	2203.1	2402.2	5713.8	5613.8
其他	4881.6	-909.1	510.8	1354.1	1354.1
独立门店	17353.2	1304.2	2813.0	6644.0	6544.0
其他	654.3	-10.2	100.0	423.9	423.9
中型	29.0	437.2	437.2	2159.3	2159.3
小型	17978.5	856.8	2475.8	4908.6	4808.6
四星	9705.6	-3759.1	787.5	642.5	642.5
三星	1231.2	5241.1	899.0	2155.0	2055.0
其他	7070.7	-188.0	1226.5	4270.4	4270.4

限额以上住宿和餐饮业法人企业财务状况(续三)

2018年

单位:万元

指标名称	负债合计	所有者 权 益	实收资本	营业收入	主营业务 收 入
二、餐饮业	19826.6	20954.1	5546.3	8336.4	8278.4
正餐服务	19826.6	20954.1	5546.3	8336.4	8278.4
正餐服务	19826.6	20954.1	5546.3	8336.4	8278.4
内资企业	19826.6	20954.1	5546.3	8336.4	8278.4
国有企业	571.2	304.7	302.2	457.5	457.5
有限责任公司	3756.1	17174.7	2815.7	4068.7	4012.7
其他有限责任公司	3756.1	17174.7	2815.7	4068.7	4012.7
私营企业	15499.3	3474.7	2428.4	3810.2	3808.2
私营独资企业	1545.0	2297.2	428.6	1329.7	1329.7
私营有限责任公司	13954.3	1177.5	1999.8	2480.5	2478.5
国有控股	571.2	304.7	302.2	457.5	457.5
集体控股	64.6	61.5	50.0	477.9	477.9
私人控股	16057.9	3877.3	2746.1	5451.6	5393.6
其他	3132.9	16710.6	2448.0	1949.4	1949.4
独立门店	19702.3	19881.9	4478.3	7969.1	7911.1
其他	124.3	1072.2	1068.0	367.3	367.3
小型	19826.6	20954.1	5546.3	8336.4	8278.4
三、住宿业按地区分组	18007.5	1294.0	2913.0	7067.9	6967.9
武威市	18007.5	1294.0	2913.0	7067.9	6967.9
凉州区	17324.2	867.0	2375.8	4484.7	4384.7
古浪县	683.3	427.0	537.2	2583.2	2583.2
四、餐饮业按地区分组	19826.6	20954.1	5546.3	8336.4	8278.4
武威市	19826.6	20954.1	5546.3	8336.4	8278.4
凉州区	16551.9	17411.1	4317.7	4541.1	4483.1
民勤县	1001.2	2659.2	592.2	1400.8	1400.8
古浪县	15.0	60.0	56.0	290.9	290.9
天祝藏族自治县	2258.5	823.8	580.4	2103.6	2103.6

限额以上住宿和餐饮业法人企业财务状况(四)

2018年

单位:万元

指 标 名 称	营 业 成 本		税 金 及 附 加	主 营 业 务 税 金 及 附 加		其 他 业 务 利 润
	营 业 成 本	主 营 业 务 成 本		主 营 业 务 税 金 及 附 加	主 营 业 务 税 金 及 附 加	
总 计	10047.0	9654.3	268.5	225.6	143.4	
一、住宿业	4153.1	4153.1	95.3	95.3	143.4	
旅游饭店	1417.3	1417.3	57.4	57.4	13.5	
旅游饭店	1417.3	1417.3	57.4	57.4	13.5	
一般旅馆	2735.8	2735.8	37.9	37.9	129.9	
其他一般旅馆	2735.8	2735.8	37.9	37.9	129.9	
内资企业	4153.1	4153.1	95.3	95.3	143.4	
有限责任公司	411.1	411.1	75.1	75.1	-	
其他有限责任公司	411.1	411.1	75.1	75.1	-	
私营企业	3742.0	3742.0	20.2	20.2	143.4	
私营独资企业	2201.8	2201.8	3.6	3.6	129.9	
私营有限责任公司	1540.2	1540.2	16.6	16.6	13.5	
私人控股	4087.0	4087.0	89.9	89.9	143.4	
其他	66.1	66.1	5.4	5.4	-	
独立门店	4047.6	4047.6	81.4	81.4	143.4	
其他	105.5	105.5	13.9	13.9	-	
中型	1809.0	1809.0	2.0	2.0	-	
小型	2344.1	2344.1	93.3	93.3	143.4	
四星	70.5	70.5	54.9	54.9	-	
三星	1645.7	1645.7	30.5	30.5	13.5	
其他	2436.9	2436.9	9.9	9.9	129.9	

限额以上住宿和餐饮业法人企业财务状况(续四)

2018年

单位:万元

指 标 名 称	营业成本	主营业务成本	税金及附加	主营业务税金及附加	其他业务利润
二、餐饮业	5893.9	5501.2	173.2	130.3	-
正餐服务	5893.9	5501.2	173.2	130.3	-
正餐服务	5893.9	5501.2	173.2	130.3	-
内资企业	5893.9	5501.2	173.2	130.3	-
国有企业	205.9	205.9	1.0	1.0	-
有限责任公司	3196.5	2803.8	127.3	90.3	-
其他有限责任公司	3196.5	2803.8	127.3	90.3	-
私营企业	2491.5	2491.5	44.9	39.0	-
私营独资企业	642.3	642.3	25.5	25.5	-
私营有限责任公司	1849.2	1849.2	19.4	13.5	-
国有控股	205.9	205.9	1.0	1.0	-
集体控股	465.8	183.7	2.2	2.2	-
私人控股	3911.8	3801.2	85.0	77.1	-
其他	1310.4	1310.4	85.0	50.0	-
独立门店	5661.1	5268.4	156.0	113.1	-
其他	232.8	232.8	17.2	17.2	-
小型	5893.9	5501.2	173.2	130.3	-
三、住宿业按地区分组	4153.1	4153.1	95.3	95.3	143.4
武威市	4153.1	4153.1	95.3	95.3	143.4
凉州区	2238.6	2238.6	79.4	79.4	143.4
古浪县	1914.5	1914.5	15.9	15.9	-
四、餐饮业按地区分组	5893.9	5501.2	173.2	130.3	-
武威市	5893.9	5501.2	173.2	130.3	-
凉州区	3621.5	3228.8	109.5	66.6	-
民勤县	719.9	719.9	10.0	10.0	-
古浪县	235.8	235.8	1.4	1.4	-
天祝藏族自治县	1316.7	1316.7	52.3	52.3	-

限额以上住宿和餐饮业法人企业财务状况(五)

指 标 名 称	2018 年				单位:万元
	销售费用	管理费用	财务费用	营业利润	营业外收入
总 计	2965.0	2014.9	407.6	-142.7	112.0
一、住宿业	2160.2	788.3	127.2	-256.6	24.5
旅游饭店	572.0	187.6	6.1	-211.9	24.0
旅游饭店	572.0	187.6	6.1	-211.9	24.0
一般旅馆	1588.2	600.7	121.1	-44.7	0.5
其他一般旅馆	1588.2	600.7	121.1	-44.7	0.5
内资企业	2160.2	788.3	127.2	-256.6	24.5
有限责任公司	2027.5	612.4	111.2	-584.4	11.0
其他有限责任公司	2027.5	612.4	111.2	-584.4	11.0
私营企业	132.7	175.9	16.0	327.8	13.5
私营独资企业	93.1	75.4	14.6	295.1	-
私营有限责任公司	39.6	100.5	1.4	32.7	13.5
私人控股	1040.8	377.4	22.5	96.0	24.0
其他	1119.4	410.9	104.7	-352.6	0.5
独立门店	1862.3	738.9	126.0	-212.6	24.5
其他	297.9	49.4	1.2	-44.0	-
中型	10.4	9.5	12.7	315.7	-
小型	2149.8	778.8	114.5	-572.3	24.5
四星	571.4	130.3	5.2	-189.8	10.5
三星	337.5	149.9	2.6	-11.3	13.5
其他	1251.3	508.1	119.4	-55.5	0.5

限额以上住宿和餐饮业法人企业财务状况(续五)

指 标 名 称	2018 年				单位:万元
	销售费用	管理费用	财务费用	营业利润	营业外收入
二、餐饮业	804.8	1226.6	280.4	113.9	87.5
正餐服务	804.8	1226.6	280.4	113.9	87.5
正餐服务	804.8	1226.6	280.4	113.9	87.5
内资企业	804.8	1226.6	280.4	113.9	87.5
国有企业	-	155.0	9.2	-	-
有限责任公司	294.5	630.8	46.5	48.0	1.2
其他有限责任公司	294.5	630.8	46.5	48.0	1.2
私营企业	510.3	440.8	224.7	65.9	86.3
私营独资企业	247.2	73.0	98.6	244.6	84.4
私营有限责任公司	263.1	367.8	126.1	-178.7	1.9
国有控股	-	155.0	9.2	-	-
集体控股	-	279.3	0.6	12.1	-
私人控股	690.1	613.9	230.3	-111.5	87.5
其他	114.7	178.4	40.3	213.3	-
独立门店	803.5	1154.1	264.6	86.2	87.5
其他	1.3	72.5	15.8	27.7	-
小型	804.8	1226.6	280.4	113.9	87.5
三、住宿业按地区分组	2160.2	788.3	127.2	-256.6	24.5
武威市	2160.2	788.3	127.2	-256.6	24.5
凉州区	1851.9	729.4	113.3	-528.3	24.5
古浪县	308.3	58.9	13.9	271.7	-
四、餐饮业按地区分组	804.8	1226.6	280.4	113.9	87.5
武威市	804.8	1226.6	280.4	113.9	87.5
凉州区	384.0	899.9	154.2	-387.1	2.5
民勤县	128.5	160.0	15.7	280.3	-
古浪县	0.4	0.4	0.1	53.2	-
天祝藏族自治县	291.9	166.3	110.4	167.5	85.0

限额以上住宿和餐饮业法人企业财务状况(六)

2018年

单位:万元

指 标 名 称	利润总额	应 交 所得税	应付职工薪酬 (本年货方累 计发生额)	应 交 增值税	从事住宿和餐 饮业活动的从业 人员平均人数(人)
总 计	-36.2	759.5	4039.5	11162.7	1404
一、住宿业	-236.0	20.7	1571.2	216.5	582
旅游饭店	-191.3	-	634.6	81.8	245
旅游饭店	-191.3	-	634.6	81.8	245
一般旅馆	-44.7	20.7	936.6	134.7	337
其他一般旅馆	-44.7	20.7	936.6	134.7	337
内资企业	-236.0	20.7	1571.2	216.5	582
有限责任公司	-576.8	7.0	741.4	126.2	229
其他有限责任公司	-576.8	7.0	741.4	126.2	229
私营企业	340.8	13.7	829.8	90.3	353
私营独资企业	294.6	-	357.1	4.2	160
私营有限责任公司	46.2	13.7	472.7	86.1	193
私人控股	116.1	20.7	1255.2	117.2	516
其他	-352.1	-	316.0	99.3	66
独立门店	-192.0	16.5	1401.2	203.9	509
其他	-44.0	4.2	170.0	12.6	73
中型	315.7	-	347.0	2.7	120
小型	-551.7	20.7	1224.2	213.8	462
四星	-182.7	-	207.6	6.0	73
三星	2.2	17.9	642.7	98.7	266
其他	-55.5	2.8	720.9	111.8	243

限额以上住宿和餐饮业法人企业财务状况(续六)

2018年

单位:万元

指标名称	利润总额	应交所得税	应付职工薪酬 (本年货方累计发生额)	应交增值税	从事住宿和餐饮业活动的从业人员平均人数(人)
二、餐饮业	199.8	738.8	2468.3	10946.2	822
正餐服务	199.8	738.8	2468.3	10946.2	822
正餐服务	199.8	738.8	2468.3	10946.2	822
内资企业	199.8	738.8	2468.3	10946.2	822
国有企业	-	-	221.9	0.6	47
有限责任公司	48.0	737.1	991.6	10879.4	417
其他有限责任公司	48.0	737.1	991.6	10879.4	417
私营企业	151.8	1.7	1254.8	66.2	358
私营独资企业	328.7	-	325.4	26.5	101
私营有限责任公司	-176.9	1.7	929.4	39.7	257
国有控股	-	-	221.9	0.6	47
集体控股	12.0	0.3	175.2	14.3	60
私人控股	-25.5	727.2	1452.4	10890.3	506
其他	213.3	11.3	618.8	41.0	209
独立门店	172.1	730.4	2279.5	10931.8	774
其他	27.7	8.4	188.8	14.4	48
小型	199.8	738.8	2468.3	10946.2	822
三、住宿业按地区分组	-236.0	20.7	1571.2	216.5	582
武威市	-236.0	20.7	1571.2	216.5	582
凉州区	-507.7	16.5	1054.2	201.2	389
古浪县	271.7	4.2	517.0	15.3	193
四、餐饮业按地区分组	199.8	738.8	2468.3	10946.2	822
武威市	199.8	738.8	2468.3	10946.2	822
凉州区	-385.0	733.3	1540.3	10886.5	510
民勤县	280.3	-	381.9	3.8	112
古浪县	53.2	-	52.9	0.5	18
天祝藏族自治县	251.3	5.5	493.2	55.4	182

武威统计年鉴——

统计资料篇



城乡住户

物价指数



城镇居民每百户耐用消费品拥有量及信息化情况

2018年

指 标 名 称	单位	全市	凉州区	民勤县	古浪县	天祝县
家用汽车	辆	24	35	25	21	16
摩托车	辆	17	27	10	18	11
助力车	台	27	50	34	22	2
洗衣机	台	104	103	100	110	101
电冰箱(柜)	台	99	102	100	99	95
微波炉	台	22	38	17	8	26
彩色电视机	台	100	100	100	100	100
其中:接入有线电视	台	100	100	100	100	100
空调	台	3	7	4	1	1
热水器	台	46	65	43	39	38
其中:太阳能热水器	台	30	27	33	36	24
洗碗机	台	1	0	0	2	0
排油烟机	台	46	67	36	39	43
固定电话	线	11	13	9	19	4
移动电话	部	161	278	119	112	134
其中:接入互联网	部	124	258	83	79	76
计算机	台	36	65	33	26	20
其中:接入互联网	台	33	63	26	23	18
照相机	台	8	10	9	9	3
中高档乐器	架	2	0	3	3	1
健身器材	台	4	3	4	7	1
空气净化器(含新风系统)	台	2	2	0	3	1
吸尘器	台	4	5	5	4	1

城镇居民家庭收支情况

2018年

单位:元/人

指 标 名 称	2018年				
	全市	凉州区	民勤县	古浪县	天祝县
一、年人均可支配收入	27668	29296	23873	22479	24232
(一)工资性收入	21129	22830	17215	17549	15585
(二)经营净收入	1726	1506	3275	1781	1850
(三)财产净收入	1361	1454	1577	844	972
(四)转移净收入	3452	3506	1807	2306	5825
二、年人均消费支出	20224	21233	19656	14821	18620
(一)食品烟酒	6490	6671	6271	4826	7051
(二)衣着	2219	2338	2329	1779	1647
(三)居住	3865	4245	3170	2598	2948
(四)生活用品及服务	1091	1004	886	1777	1241
(五)交通通信	2180	2306	3072	1147	1414
(六)教育文化娱乐	2615	2930	2381	1114	1979
(七)医疗保健	1483	1520	1222	901	2046
(八)其他用品和服务	281	219	324	679	294

农村居民家庭收支情况

2018年

单位:元/人

指标名称	全市	凉州区	民勤县	古浪县	天祝县
一、年人均可支配收入	11518	14124	13224	6918	7569
(一)工资性收入	3357	4244	2510	2536	2649
(二)经营净收入	6513	7610	9325	3680	3449
1.第一产业经营净收入	5780	6760	9031	2639	3257
其中:农业净收入	3927	4393	7666	1353	1606
牧业净收入	1841	2362	1408	1271	1527
2.第二产业经营净收入	73	8	0	280	0
3.第三产业经营净收入	660	842	294	762	192
(三)财产净收入	179	280	78	109	47
(四)转移净收入	1469	1990	1311	593	1424
二、年人均消费支出	9330	10372	12395	5785	7825
(一)食品烟酒	3280	3805	3979	1972	2803
(二)衣着	549	595	635	433	474
(三)居住	1494	1656	1372	1491	952
(四)生活用品及服务	400	343	604	390	344
(五)交通通信	1328	1419	2275	582	1097
(六)教育文化娱乐	1388	1574	2052	556	1404
(七)医疗保健	759	906	1075	321	587
(八)其他用品和服务	132	74	403	40	164

物 价 指 数

(以上年同期价格为 100)

单位:%

指 标	2018 年	2017 年	指 标	2018 年	2017 年
居民消费价格总指数	102.2	100.9	四、生活用品及服务	102.1	101.2
非食品烟酒价格指数	103.0	101.8	(一)家具及室内装饰品	101.6	100.4
食品(原口径)指数	100.2	98.4	(二)家用器具	105.6	102.8
非食品(原口径)指数	102.9	101.8	(三)家用纺织品	101.2	102.2
服务价格指数	103.6	101.3	(四)家庭日用杂品	101.1	101.0
工业品价格指数	102.4	102.4	(五)个人护理用品	100.6	99.9
鲜活食品价格指数	100.4	95.5	(六)家庭服务	100.0	98.9
消费品价格指数	101.4	100.6	五、交通和通信	102.6	100.7
非食品价格指数	102.6	101.7	(一)交通	104.1	101.1
扣除食品和能源价格指数	102.5	101.5	(二)通信	100.2	100.1
扣除鲜菜鲜果价格指数	102.2	101.1	六、教育文化和娱乐	101.9	102.3
扣除自有住房价格指数	101.8	100.8	(一)教育	101.7	101.1
一、食品烟酒	100.2	98.6	(二)文化娱乐	102.1	104.0
(一)食品	100.2	97.6	七、医疗保健	105.4	103.1
其中:粮食	100.0	100.8	(一)药品及医疗器具	103.3	104.9
食用油	100.0	100.2	(二)医疗服务	107.3	101.5
菜	101.6	98.4	八、其他用品和服务	99.6	100.5
畜肉类	96.6	94.9	(一)其他用品类	98.6	101.0
禽肉类	100.3	101.2	(二)其他服务类	100.2	100.3
蛋类	110.5	97.2	商品零售价格指数	102.1	101.5
干鲜瓜果类	99.5	93.2	一、食品	100.3	98.2
(二)茶及饮料	100.2	100.0	二、饮料、烟酒	99.6	100.3
(三)烟酒	99.5	100.3	三、服装、鞋帽	102.3	102.3
其中:烟草	99.5	100.5	四、纺织品	101.2	103.2
酒类	99.5	100.1	五、家用电器及音像器材	103.0	103.6
(四)在外餐饮	100.2	100.4	六、文化办公用品	100.2	100.0
二、衣着	102.4	103.0	七、日用品	101.4	101.2
(一)服装	103.3	103.7	八、体育娱乐用品	100.4	100.0
(二)服装材料	101.6	105.7	九、交通、通信用品	100.2	99.8
(三)其他衣着及配件	100.9	99.9	十、家具	101.8	100.5
(四)衣着加工服务费	99.2	108.9	十一、化妆品	100.5	99.9
(五)鞋类	100.1	100.3	十二、金银饰品	97.0	102.4
三、居住	104.0	101.5	十三、中西药品及医疗保健用品	103.1	104.6
(一)租赁房房租	105.2	104.2	十四、书报杂志及电子出版物	100.0	100.0
(二)住房保养维修及管理	102.4	101.8	十五、燃料	113.6	110.7
(三)水电燃料	102.0	101.0	十六、建筑材料及五金电料	104.0	104.0
(四)自有住房	106.5	101.1	城镇低收入居民基本生活费用价格指数	102.1	99.9

备注:按照统计制度要求,我国流通和消费价格调查每五年进行一次基期轮换。2016年开始使用以2015年为基期的调查资料,为了与住户收支调查现金消费支出指标分类保持一致,对居民消费价格指数和城镇低收入居民基本生活费用价格指数指标分类进行了调整。

武威统计年鉴——

统计资料篇



—— 财政 金融 ——



分县区财政收入与支出

指 标	单位	2017 年	2018 年	2018 年比 2017 年 增长(%)
大口径财政收入	万元	513433	534404	4.08
凉州区	万元	319288	336160	5.28
民勤县	万元	58851	58041	-1.38
古浪县	万元	48397	56221	16.17
天祝县	万元	47625	55626	16.80
市 级	万元	39272	28356	-27.8
一般公共预算收入	万元	284259	304466	7.11
凉州区	万元	122571	137800	12.42
民勤县	万元	35240	37589	6.67
古浪县	万元	29158	35346	21.22
天祝县	万元	26560	32114	20.91
市 级	万元	70730	61617	-12.88
一般公共预算支出	万元	1973183	2011004	1.92
凉州区	万元	624967	646800	3.49
民勤县	万元	316985	323868	2.17
古浪县	万元	371064	395836	6.68
天祝县	万元	375913	462471	23.03
市 级	万元	284254	182029	-35.96

市县区一般公共预算收入

2018年

单位:万元

指 标	合 计	凉州区	民勤县	古浪县	天祝县	市 级
一般公共预算收入	304466	137800	37589	35346	32114	61617
一、税收收入	157719	83820	11545	13545	14530	34279
其中:增值税	59754	21609	3704	5642	7190	21609
企业所得税	11044	3744	1298	1292	966	3744
个人所得税	6281	2013	707	765	783	2013
资源税	761	91	136	123	411	-
城市维护建设税	12942	7098	772	948	1082	3042
房产税	9126	3655	652	470	694	3655
印花税	4211	3201	324	413	273	-
城镇土地使用税	9741	7260	1912	177	392	-
土地增值税	16970	14731	384	907	948	-
车船税	7136	4496	952	847	841	-
耕地占用税	1445	299	12	879	255	-
契税	17578	15379	630	948	621	-
环境保护税	205	56	9	45	67	28
二、非税收入	146747	53980	26044	21801	17584	27338
其中:专项收入	24827	21062	1294	1049	1083	339
行政事业性收费收入	10212	3288	515	552	666	5191
罚没收入	23677	6792	1617	2791	1571	10906
国有资源(资产)有偿使用收入	38757	22599	7170	2025	1006	5957
捐赠收入	303	102	121	-	71	9
政府住房基金收入	48834	-	15327	15384	13187	4936
其他收入	137	137	-	-	-	-

市、县、区一般公共预算支出

2018年

单位:万元

指 标	合计	凉州区	民勤县	古浪县	天祝县	市级
一般公共预算支出	2011004	646800	323868	395836	462471	182029
其中:一般公共服务	149125	36800	23179	36997	24918	27231
国防	728	142	119	158	195	114
公共安全	69270	26086	7302	9487	9680	16715
教育	327658	127458	45342	64401	56407	34050
科学技术	7213	1227	3543	435	539	1469
文化体育与传媒	35932	3117	4173	3704	11930	13008
社会保障和就业	223070	93630	32894	39903	35402	21241
医疗卫生与计划生育	198981	79358	34468	34364	32201	18590
节能环保	181492	43098	33311	30333	72859	1891
城乡社区	76906	19265	32038	5187	13333	7083
农林水	453085	107212	64411	112823	153509	15130
交通运输	65932	12437	11895	16124	21081	4395
资源勘探信息等	31616	4492	12006	3321	1983	9814
商业服务业等	9509	2896	321	1590	3853	849
金融	143	19	-	-	88	36
国土海洋气象等	21534	10232	3269	2959	3610	1464
住房保障支出	127917	69860	7207	30244	15369	5237
粮油物资储备	3834	1171	322	554	392	1395
其他支出	11179	103	6222	677	3849	328
债务付息支出	15767	8180	1832	2533	1248	1974
债务发行费用支出	113	17	14	42	25	15

税收收入完成情况

指 标	单位	2017 年	2018 年	2018 年比 2017 年 增长(%)
总 计	万元	522484	572455	9.56
一、税收收入	万元	375256	397535	5.94
1.增值税	万元	176525	191345	8.40
2.消费税	万元	18510	18039	-2.54
3.企业所得税	万元	56537	55222	-2.33
4.个人所得税	万元	34346	31402	-8.57
5.资源税	万元	2206	1525	-30.87
6.城市维护建设税	万元	11964	12943	8.18
7.房产税	万元	8170	9126	11.70
8.印花税	万元	3688	4210	14.15
9.城镇土地使用税	万元	9470	9741	2.86
10.土地增值税	万元	12951	16970	31.03
11.车船税	万元	6837	7136	4.37
12.车辆购置税	万元	19992	19158	-4.17
13.耕地占用税	万元	2129	1446	-32.08
14.契税	万元	11543	17577	52.27
15.环境保护税	万元	0	270	-
二、非税收入	万元	11696	12501	6.88
三、社会保险基金收入	万元	131977	157708	19.50
四、工会经费	万元	3555	4711	32.52

分县区税收收入完成情况

2018年

指标名称	单位	凉州区	民勤县	古浪县	天祝县	市局第一分局
总计	万元	383789	48914	51651	54213	33888
一、税收收入	万元	272139	32806	36603	38810	17177
1.增值税	万元	137390	14478	17354	22056	67
2.消费税	万元	17654	371	1	13	0
3.企业所得税	万元	37280	6488	6460	4831	163
4.个人所得税	万元	13731	3536	3823	3916	6396
5.资源税	万元	183	273	246	823	0
6.城市维护建设税	万元	6897	773	948	1082	3243
7.房产税	万元	6014	652	470	694	1296
8.印花税	万元	2813	323	414	272	388
9.城镇土地使用税	万元	6405	1912	177	392	855
10.土地增值税	万元	14731	384	907	948	0
11.车船税	万元	10	952	847	841	4486
12.车辆购置税	万元	12446	1861	2816	2035	0
13.耕地占用税	万元	179	12	879	255	121
14.契税	万元	15220	629	948	621	159
15.环境保护税	万元	112	10	59	89	0
二、非税收入	万元	6609	930	1157	1203	2602
三、社会保险基金收入	万元	101847	14943	13571	13987	13360
四、工会经费	万元	3194	235	320	213	749

金融机构人民币信贷收入期末余额

2018年

单位:万元

项目名称	栏目	本期余额	比年初增减额	
			2018年	2017年
一、各项存款		8523076	549808	-293969
(一)境内存款		8522839	549661	-294003
1.住户存款		6141734	340103	141343
(1)活期存款		1948968	-40339	-90036
(2)定期及其他存款		4192766	380442	231379
2.非金融企业存款		1003781	-153236	-507101
(1)活期存款		797049	-151591	-180718
(2)定期及其他存款		206732	-1645	-326383
3.广义政府存款		1226801	213602	72784
(1)财政性存款		40167	-17440	-32551
(2)机关团体存款		1186634	231042	105336
4.非银行业金融机构存款		150523	149191	-1029
(二)境外存款		237	147	34
二、金融债券		-	-	-
其中:境外发行		-	-	-
三、卖出回购资产		-	-	-
四、借款及非银行业金融机构拆入		-	-	-
五、联行往来(净)		-	-	-
六、应付及暂收款		177401	-31333	-31360
七、各项准备		350575	71293	116199
八、所有者权益		453131	-54679	44098
其中:实收资本		283600	-	60961
九、其他		-546548	32622	285002
资金来源总计		8957635	567712	119971

金融机构人民币信贷支出期末余额

2018年

单位:万元

项目名称	栏目	本期余额	比年初增减额	
			2018年	2017年
一、各项贷款		8293624	125152	481022
(一)境内贷款		8293624	125152	481022
1.住户贷款		2919668	-95994	154876
(1)短期贷款		1357476	17400	156139
消费贷款		148043	12362	71573
经营贷款		1209433	5037	84566
(2)中长期贷款		1562192	-113394	-1263
消费贷款		700045	144890	109725
经营贷款		862147	-258284	-110987
2.非金融企业及机关团体贷款		5373956	221146	326146
(1)短期贷款		1498573	118046	-144399
(2)中长期贷款		3751707	113510	337558
(3)票据融资		475	-1581	958
(4)融资租赁		-	-	-
(5)各项垫款		123200	-8829	132029
3.非银行业金融机构贷款		-	-	-
(二)境外贷款		-	-	-
二、债券投资		4720	-52	-17540
其中:境外债券		-	-	-
三、股权及其他投资		77700	-	21275
四、买入返售资产		-	-	-
五、存放非银行业金融机构款项		-	-	-
六、联行往来(净)		477299	441952	-370256
其中:境内存放二级准备金		100470	-40026	10895
七、金银占款		-	-	-
八、中央银行外汇占款		-	-	-
九、应收及预付款		31918	3925	5746
十、投资性房地产		-	-	-
十一、固定资产		72374	-3265	-277
资金运用总计		8957635	567712	119971

中资全国性四家行人民币信贷收入期末余额

2018年

单位:万元

项目名称	栏目	本期余额	比年初增减额	
			2018年	2017年
一、各项存款		3130428	316388	-134071
(一)境内存款		3130223	316270	-134103
1.个人存款		1993495	138465	-79749
活期储蓄存款		923655	5781	-26611
定期储蓄存款		721080	-56166	-96457
结构性存款		108506	93737	1498
2.单位存款		1136196	178603	-53309
活期存款		916826	138909	-37019
定期存款		92159	32429	-42071
保证金存款		23299	-7689	-16540
结构性存款		4328	3988	340
3.国库定期存款		-	-	-
4.非存款类金融机构存款		532	-798	-1045
(二)境外存款		205	118	33
二、代理财政性存款		0	-27	24
三、金融债券		-	-	-
其中:境外发行		-	-	-
四、卖出回购资产		-	-	-
五、向中央银行借款		3318	-	-
六、银行业存款类金融机构往来		2922	1312	-14220
七、借款及非存款类金融机构拆入		-	-	-
八、联行往来(净)		-	-	-
九、应付及暂收款		47312	-4870	-4875
其中:应付利息		33572	119	-9168
十、其他负债		12470	210	48
十一、所有者权益		31073	-3049	-38163
其中:实收资本		-	-	-
资金来源总计		3227523	309963	-191258

中资全国性四家行人民币信贷支出期末余额

2018年

单位:万元

项目名称	栏目	本期余额	比年初增减额	
			2018年	2017年
一、各项贷款		2517846	38139	51800
(一)境内贷款		2517846	38139	51800
1.短期贷款		503719	14910	-13696
(1)个人贷款及透支		253284	6462	6920
其中:个人消费贷款		114312	19781	64306
(2)单位贷款及透支		250435	8448	-20616
经营贷款及透支		250435	8448	-20616
固定资产贷款		-	-	-
并购贷款		-	-	-
贸易融资		-	-	-
(3)非存款类金融机构贷款 1		-	-	-
2.中长期贷款		2013677	24785	64389
(1)个人贷款		570129	58929	53251
其中:个人消费贷款 2		509546	69425	77140
(2)单位贷款		1443548	-34144	11138
经营贷款		38454	-13031	-45650
固定资产贷款 2		1405094	-21113	56788
并购贷款 2		-	-	-
贸易融资 2		-	-	-
(3)非存款类金融机构贷款 2		-	-	-
3.票据融资		451	-1556	1107
4.融资租赁		-	-	-
5.各项垫款		-	-	-
(二)境外贷款		-	-	-
二、债券投资		-	-52	-5
三、股权及其他投资		-	-	-
四、买入返售资产		-	-	-
五、存放中央银行存款		5	-4	-462
六、缴存中央银行财政性存款		324	117	-5032
七、银行业存款类金融机构往来		1087	222	-99
八、存放非存款类金融机构款项		-	-	-
九、联行往来		671706	257206	-210954
其中:境内存放二级准备金		100470	-17397	10156
十、库存现金		19595	-5865	2169
十一、应收及预付款		16429	2480	381
其中:应收利息		8263	-851	-490
十二、投资性房地产		-	-	-
十三、固定资产		31202	-795	-270
十四、其他资产		12948	847	1347
十五、减:各项准备		43619	-17669	30132
其中:贷款减值准备 1		39579	-18177	28435
资金运用总计		3227523	309963	-191258

武威统计年鉴——

统计资料篇



—— 劳动工资 ——



全部单位从业人员和劳动报酬(一)

2018年

指标名称	年末人数(人)		工资总额(千元)		在岗职工 平均工资 (元)
	单位从 业人员	在岗职工	从业人员 工资总额	在岗职工 工资总额	
总 计	126550	115711	7799932	7473217	64998
一、按企事业、机关分组					
1.企业	58041	50989	2817656	2590096	52109
2.事业	48964	46729	3561690	3506232	74843
3.机关	19545	17993	1420586	1376889	152635
二、按国民经济行业分组					
1.农、林、牧、渔业	2645	2645	138861	138861	51449
2.采矿业	1903	1903	149956	149716	80928
3.制造业	11409	10354	505955	463155	45459
4.电力、热力、燃气及水生产和供应业	5054	4405	354405	335021	75954
5.建筑业	19789	17291	862994	801241	47258
6.批发和零售业	2887	2461	136453	120571	48273
7.交通运输、仓储和邮政业	2112	1941	119132	108135	57403
8.住宿和餐饮业	713	629	22214	19951	31209
9.信息传输、软件和信息技术服务业	1164	1115	85278	82241	73516
10.金融业	4706	2906	315476	257972	87691
11.房地产业	1717	1475	77675	67871	45172
12.租赁和商务服务业	1700	1588	58796	54947	35268
13.科学研究和技术服务业	2143	2115	161473	159598	76952
14.水利、环境和公共设施管理业	8404	7840	416805	404979	56991
15.居民服务、修理和其他服务业	90	90	5809	5809	66770
16.教育	23949	23469	1905247	1896327	80775
17.卫生和社会工作	12346	11795	794294	774391	66159
18.文化、体育和娱乐业	520	447	35639	33734	75637
19.公共管理、社会保障和社会组织	23299	21242	1653470	1598697	73690

全部单位从业人员和劳动报酬(二)

2018年

指标名称	年末人数(人)		工资总额(千元)		在岗职工 平均工资 (元)
	单位从 业人员	在岗职工	从业人 员 工资总额	在岗职 工 工资总额	
I、国有单位合计	83914	78016	5978276	5804179	74287
一、按隶属关系分组					
1.中央	9456	7490	686038	617412	82054
2.地方	74229	70320	5283777	5178894	73551
3.其他	229	206	8461	7873	37670
二、按企事业、机关分组					
1.企业	15405	13294	996000	921058	70578
2.事业	48964	46729	3561690	3506232	74843
3.机关	19545	17993	1420586	1376889	152635
三、按国民经济行业分组					
1.农、林、牧、渔业	2645	2645	138861	138861	51449
2.制造业	166	163	10540	10346	63472
3.电力、热力、燃气及水生产和供应业	2970	2850	232297	226896	79196
4.建筑业	5295	5240	346406	344768	70046
5.批发和零售业	210	178	25311	24363	116424
6.交通运输、仓储和邮政业	828	672	57500	46838	69977
7.住宿和餐饮业	47	47	2385	2385	50745
8.信息传输、软件和信息技术服务业	264	256	11299	10973	43625
9.金融业	3965	2173	250988	193798	88388
10.房地产业	18	18	650	650	36111
11.租赁和商务服务业	300	299	11717	11717	39584
12.科学研究和技术服务业	1804	1776	141756	140970	79915
13.水利、环境和公共设施管理业	5254	4690	356457	344631	73702
14.居民服务、修理和其他服务业	90	90	5809	5809	66770
15.教育	23893	23435	1902897	1894352	80868
16.卫生和社会工作	12346	11795	794294	774391	66159
17.文化、体育和娱乐业	520	447	35639	33734	75637
18.公共管理、社会保障和社会组织	23299	21242	1653470	1598697	73690

全市单位从业人员和劳动报酬(三)

2018年

指标名称	年末人数(人)		工资总额(千元)		在岗职工 平均工资 (元)
	单位从 业人员	在岗职工	从业人员 工资总额	在岗职工 工资总额	
Ⅱ、城镇集体单位合计	519	99	24165	6783	51696
企业	519	99	24165	6783	51696
二、按国民经济行业分组					
1.制造业	202	46	11841	4399	58198
2.批发和零售业	261	19	9974	409	21526
3.教育	56	34	2350	1975	41964
Ⅲ、其他单位合计	42117	37596	1797491	1662255	45534
按国民经济行业分组					
1.采矿业	1903	1903	149956	149716	80928
2.制造业	11041	10145	483574	448410	44961
3.电力、热力、燃气及水生产和供应业	2084	1555	122108	108125	70325
4.建筑业	14494	12051	516588	456473	38042
5.批发和零售业	2416	2264	101168	95799	42155
6.交通运输、仓储和邮政业	1284	1269	61632	61297	49156
7.住宿和餐饮业	666	582	19829	17566	29661
8.信息传输、软件和信息技术服务业	900	859	73979	71268	82108
9.金融业	741	733	64488	64174	85641
10.房地产业	1699	1457	77025	67221	45279
11.租赁和商务服务业	1400	1289	47079	43230	34262
12.科学研究和技术服务业	339	339	19717	18628	60090
13.文化、体育和娱乐业	3150	3150	60348	60348	24835

凉州区全部单位从业人员和劳动报酬(一)

2018年

指标名称	年末人数(人)		工资总额(千元)		在岗职工 平均工资 (元)
	单位从 业人员	在岗职工	从业人 员 工资总额	在岗职 工 工资总额	
合计	85914	78377	4969516	4739733	60909
一、按企事业、机关分组					
1.企业	47286	41337	2238517	2053447	50891
2.事业	29655	28860	2104701	2083830	71949
3.机关	8973	8180	626298	602456	72001
二、按国民经济行业分组					
1.农、林、牧、渔业	1929	1929	89649	89649	45623
2.采矿业	100	100	5218	4978	55311
3.制造业	7462	6482	328042	288404	45914
4.电力、热力、燃气及水生产和供应业	3434	2941	225982	213505	72123
5.建筑业	17547	15617	771738	731417	47001
6.批发和零售业	2411	2263	119881	114219	49667
7.交通运输、仓储和邮政业	1646	1502	96715	86233	59480
8.住宿和餐饮业	532	454	16603	14479	31476
9.信息传输、软件和信息技术服务业	1126	1085	83677	80966	74578
10.金融业	4706	2906	315476	257972	87691
11.房地产业	1548	1313	71368	61870	46534
12.租赁和商务服务业	1519	1414	51205	47356	34198
13.科学研究和技术服务业	1552	1531	111830	110188	73902
14.水利、环境和公共设施管理业	6168	6110	269736	268538	49951
15.居民服务、修理和其他服务业	90	90	5809	5809	66770
16.教育	13156	13023	1014987	1012065	77610
17.卫生和社会工作	7905	7731	508912	502350	65787
18.文化、体育和娱乐业	236	234	16809	16749	71884
19.公共管理、社会保障和社会组织	12847	11652	865879	832986	69098

凉州区全部单位从业人员和劳动报酬(二)

2018年

指标名称	年末人数(人)		工资总额(千元)		在岗职工 平均工资 (元)
	单位从 业人员	在岗职工	从业人员 工资总额	在岗职工 工资总额	
I、国有单位合计	52828	49248	3634258	3520159	71447
一、按隶属关系分组					
1.中央	9456	7490	686038	617412	82054
2.地方	43362	41748	2947770	2902297	69513
3.其他	10	10	450	450	45000
二、按企事业、机关分组					
1.企业	14200	12208	903259	833873	69856
2.事业	29655	28860	2104701	2083830	71949
3.机关	8973	8180	626298	602456	72001
三、按国民经济行业分组					
1.农、林、牧、渔业	1929	1929	89649	89649	45623
2.制造业	166	163	10540	10346	63472
3.电力、热力、燃气及水生产和供应业	1835	1835	139564	139564	76515
4.建筑业	5280	5225	345596	343958	70095
5.批发和零售业	198	169	24500	23599	117788
6.交通运输、仓储和邮政业	582	442	45105	34742	77767
7.信息传输、软件和信息技术服务业	226	226	9698	9698	43882
8.金融业	3965	2173	250988	193798	88388
9.房地产业	18	18	650	650	36111
10.租赁和商务服务业	220	220	6421	6421	29454
11.科学研究和技术服务业	1213	1192	92113	91560	77528
12.水利、环境和公共设施管理业	3018	2960	209388	208190	70669
13.居民服务、修理和其他服务业	90	90	5809	5809	66770
14.教育	13100	12989	1012637	1010090	77763
15.卫生和社会工作	7905	7731	508912	502350	65787
16.文化、体育和娱乐业	236	234	16809	16749	71884
17.公共管理、社会保障和社会组织	12847	11652	865879	832986	69098

凉州区全部单位从业人员和劳动报酬(三)

2018年

指标名称	年末人数(人)		工资总额(千元)		在岗职工 平均工资 (元)
	单位从 业人员	在岗职工	从业人 员 工资总额	在岗职 工 工资总额	
Ⅱ 城镇集体单位合计	258	80	14191	6374	54211
一、按企业、事业、机关分组					
企业	258	80	14191	6374	54211
二、按国民经济行业分组					
1.制造业	202	46	11841	4399	58198
2.教育	56	34	2350	1975	41964
Ⅲ 其他单位合计	32828	29049	1321067	1213200	42964
按国民经济行业分组					
1.采矿业	100	100	5218	4978	55311
2.制造业	7094	6273	305661	273659	45135
3.电力、热力、燃气及水生产和供应业	1599	1106	86418	73941	65770
4.建筑业	12267	10392	426142	387459	36502
5.批发和零售业	2213	2094	95381	90620	43113
6.交通运输、仓储和邮政业	1064	1060	51610	51491	49321
7.住宿和餐饮业	532	454	16603	14479	31476
8.信息传输、软件和信息技术服务业	900	859	73979	71268	82108
9.金融业	741	733	64488	64174	85641
10.房地产业	1530	1295	70718	61220	46674
11.租赁和商务服务业	1299	1194	44784	40935	35079
12.科学研究和技术服务业	339	339	19717	18628	60090
13.文化、体育和娱乐业	3150	3150	60348	60348	24835

民勤县全部单位从业人员和劳动报酬(一)

2018年

指标名称	年末人数(人)		工资总额(千元)		在岗职工 平均工资 (元)
	单位从 业人员	在岗职工	从业人员 工资总额	在岗职工 工资总额	
总 计	12763	11810	798591	776267	67569
一、按企事业、机关分组					
1.企业	3150	2888	137595	129660	50873
2.事业	6453	6071	442833	435630	71638
3.机关	3160	2851	218163	210977	73865
二、按国民经济行业分组					
1.农、林、牧、渔业	271	271	20466	20466	70817
2.采矿业	288	288	10631	10631	55083
3.制造业	376	364	18272	17892	47333
4.电力、热力、燃气及水生产和供应业	387	347	30886	29899	83608
5.建筑业	1573	1427	63379	58227	50196
6.批发和零售业	85	52	2263	1655	31226
7.交通运输、仓储和邮政业	378	356	15389	14989	42223
8.住宿和餐饮业	47	47	2385	2385	50745
9.信息传输、软件和信息技术服务业	38	30	1601	1275	42132
10.房地产业	54	47	2257	1951	40837
11.租赁和商务服务业	181	174	7591	7591	43879
12.科学研究和技术服务业	196	195	15650	15633	80582
13.水利、环境和公共设施管理业	957	597	47170	40407	67683
14.教育	3327	3327	260275	260275	78467
15.卫生和社会工作	1468	1463	85797	85725	58405
16.文化、体育和娱乐业	89	80	5851	5635	70438
17.公共管理、社会保障和社会组织	3048	2745	208728	201631	73421

民勤县全部单位从业人员和劳动报酬(二)

2018年

指标名称	年末人数(人)		工资总额(千元)		在岗职工 平均工资 (元)
	单位从 业人员	在岗职工	从业人 员 工资总额	在岗职工 工资总额	
I、国有单位合计	9870	9148	670608	655305	71465
一、按企事业、机关分组					
1.企业	257	226	9612	8698	38076
2.事业	6453	6071	442833	435630	71638
3.机关	3160	2851	218163	210977	73865
二、按国民经济行业分组					
1.农、林、牧、渔业	271	271	20466	20466	70817
2.电力、热力、燃气及水生产和供应业	137	114	7252	6664	58456
3.建筑业	15	15	810	810	54000
4.交通运输、仓储和邮政业	197	185	9327	9103	47660
5.住宿和餐饮业	47	47	2385	2385	50745
6.信息传输、软件和信息技术服务业	38	30	1601	1275	42132
7.租赁和商务服务业	80	79	5296	5296	67897
8.科学研究和技术服务业	196	195	15650	15633	80582
9.水利、环境和公共设施管理业	957	597	47170	40407	67683
10.教育	3327	3327	260275	260275	78467
11.卫生和社会工作	1468	1463	85797	85725	58405
12.文化、体育和娱乐业	89	80	5851	5635	70438
13.公共管理、社会保障和社会组织	3048	2745	208728	201631	73421
III.其他单位合计	2893	2662	127983	120962	52179
按国民经济行业分组					
1.采矿业	288	288	10631	10631	55083
2.制造业	376	364	18272	17892	47333
3.电力、热力、燃气及水生产和供应业	250	233	23634	23235	95264
4.建筑业	1558	1412	62569	57417	50146
5.批发和零售业	85	52	2263	1655	31226
6.交通运输、仓储和邮政业	181	171	6062	5886	35890
7.房地产业	54	47	2257	1951	40837

古浪县全部单位从业人员和劳动报酬(一)

2018年

指标名称	年末人数(人)		工资总额(千元)		在岗职工 平均工资 (元)
	单位从 业人员	在岗职工	从业人员 工资总额	在岗职工 工资总额	
总 计	14158	12838	912123	872713	68379
一、按企事业、机关分组					
1.企业	3241	2669	154590	130956	51152
2.事业	6958	6433	493601	483955	75213
3.机关	10199	9102	648191	614911	126365
二、按国民经济行业分组					
1.农、林、牧、渔业	422	422	26847	26847	63618
2.制造业	1921	1859	79827	77069	41907
3.电力、热力、燃气及水生产和供应业	687	596	51151	46523	82549
4.建筑业	590	168	23862	7582	53394
5.批发和零售业	33	30	1213	1166	37613
6.交通运输、仓储和邮政业	49	45	3068	2993	64532
7.住宿和餐饮业	72	66	1700	1561	23642
8.房地产业	-	-	-	-	-
9.科学研究和技术服务业	198	192	14784	14568	75875
10.水利、环境和公共设施管理业	455	453	30801	30737	67852
11.教育	4466	4119	338376	332378	80694
12.卫生和社会工作	1426	1417	88700	88557	62496
13.文化、体育和娱乐业	121	85	7538	6720	79059
14.公共管理、社会保障和社会组织	3718	3386	244256	236012	69502

古浪县全部单位从业人员和劳动报酬(二)

2018年

指标名称	年末人数(人)		工资总额(千元)		在岗职工 平均工资 (元)
	单位从 业人员	在岗职工	从业人 员 工资总额	在岗职工 工资总额	
I、国有单位合计	11386	10561	801124	781087	73760
一、按企事业、机关分组					
1.企业	469	392	43591	39330	93442
2.事业	6958	6433	493601	483955	75213
3.机关	3947	3724	263007	256877	68800
二、按国民经济行业分组					
1.农、林、牧、渔业	422	422	26847	26847	63618
2.电力、热力、燃气及水生产和供应业	519	433	45943	41511	90187
3.批发和零售业	12	9	811	764	84889
4.交通运输、仓储和邮政业	49	45	3068	2993	64532
5.科学研究和技术服务业	198	192	14784	14568	75875
6.水利、环境和公共设施管理业	455	453	30801	30737	67852
7.教育	4466	4119	338376	332378	80694
8.卫生和社会工作	1426	1417	88700	88557	62496
9.文化、体育和娱乐业	121	85	7538	6720	79059
10.公共管理、社会保障和社会组织	3718	3386	244256	236012	69502
II 城镇集体单位合计	16	16	272	272	17000
一、按企事业、机关分组					
企业	16	16	272	272	17000
二、按国民经济行业分组					
批发和零售业	16	16	272	272	17000
III.其他单位合计	2756	2261	110727	91354	42315
按国民经济行业分组					
1.制造业	1921	1859	79827	77069	41907
2.电力、热力、燃气及水生产和供应业	168	163	5208	5012	47345
3.建筑业	590	168	23862	7582	53394
4.批发和零售业	5	5	130	130	21667
5.住宿和餐饮业	72	66	1700	1561	23642
6.房地产业	-	-	-	-	-

天祝县全部单位从业人员和劳动报酬(一)

2018年

指标名称	年末人数(人)		工资总额(千元)		在岗职工 平均工资 (元)
	单位从 业人员	在岗职工	从业人员 工资总额	在岗职工 工资总额	
总 计	13715	12686	1119702	1084504	84454
一、按企事业、机关分组					
1.企业	4364	4095	286954	276033	65361
2.事业	5898	5365	520555	502817	93722
3.机关	3453	3226	312193	305654	94068
二、按国民经济行业分组					
1.农、林、牧、渔业	23	23	1899	1899	82565
2.采矿业	1515	1515	134107	134107	85582
3.制造业	1650	1649	79814	79790	47102
4.电力、热力、燃气及水生产和供应业	546	521	46386	45094	85112
5.建筑业	79	79	4015	4015	44611
6.批发和零售业	358	116	13096	3531	30440
7.交通运输、仓储和邮政业	39	38	3960	3920	100513
8.住宿和餐饮业	62	62	1526	1526	23121
9.房地产业	115	115	4050	4050	32143
10.科学研究和技术服务业	197	197	19209	19209	97508
11.水利、环境和公共设施管理业	824	680	69098	65297	96025
12.教育	3000	3000	291609	291609	97203
13.卫生和社会工作	1547	1184	110885	97759	82567
14.文化、体育和娱乐业	74	48	5441	4630	96458
15.公共管理、社会保障和社会组织	3686	3459	334607	328068	94210

天祝县全部单位从业人员和劳动报酬(二)

2018年

指 标 名 称	年末人数(人)		工资总额(千元)		在岗职工 平均工资 (元)
	单位从 业人员	在岗职工	从业人员 工资总额	在岗职工 工资总额	
I、国有单位合计	9830	9059	872286	847628	93267
一、按企事业、机关分组					
1.企业	479	468	39538	39157	82715
2.事业	5898	5365	520555	502817	93722
3.机关	3453	3226	312193	305654	94068
二、按国民经济行业分组					
1.农、林、牧、渔业	23	23	1899	1899	82565
2.电力、热力、燃气及水生产和供应业	479	468	39538	39157	82715
3.批发和零售业					
4.科学研究和技术服务业	197	197	19209	19209	97508
5.水利、环境和公共设施管理业	824	680	69098	65297	96025
6.教育	3000	3000	291609	291609	97203
7.卫生和社会工作	1547	1184	110885	97759	82567
8.文化、体育和娱乐业	74	48	5441	4630	96458
9.公共管理、社会保障和社会组织	3686	3459	334607	328068	94210
II 城镇集体单位合计	245	3	9702	137	45667
一、按企事业、机关分组					
企业	245	3	9702	137	45667
二、按国民经济行业分组					
批发和零售业	245	3	9702	137	45667
III.其他单位合计	3640	3624	237714	236739	63171
按国民经济行业分组					
1.采矿业	1515	1515	134107	134107	85582
2.制造业	1650	1649	79814	79790	47102
3.电力、热力、燃气及水生产和供应业	67	53	6848	5937	102209
4.建筑业	79	79	4015	4015	44611
5.批发和零售业	113	113	3394	3394	30035
6.交通运输、仓储和邮政业	39	38	3960	3920	100513
7.住宿和餐饮业	62	62	1526	1526	23121
8.房地产业	115	115	4050	4050	32143

武威统计年鉴

统计资料篇



人口 计划生育

卫生 其它社会事业



人 口 情 况

2018 年

指 标	单位	全市	凉州区	民勤县	古浪县	天祝县
一、人口变动调查数						
常住人口	万人	182.78	101.80	24.18	38.89	17.91
自增率	‰	3.24	2.99	3.06	3.92	3.5
城镇化率	%	42.31	48.37	36.85	29.47	43.1
二、公安年报数						
总户数	户	598825	332795	79796	119204	67030
总人口	人	1894466	1038068	266563	384100	205735
1.男	人	982111	537915	138412	198223	107561
女	人	912355	500153	128151	185877	98174
2.城镇人口	人	724633	493631	62760	105433	62809
乡村人口	人	1169833	544437	203803	278667	142926
未落常住户口人口	人	-	-	-	-	-
当年出生人口	人	23353	13837	2534	4585	2397
男	人	12168	7217	1336	2383	1232
女	人	11185	6620	1198	2202	1165
当年死亡人口	人	14522	8579	2228	2260	1455
男	人	7796	4577	1157	1226	836
女	人	6726	4002	1071	1034	619
流动人口	人	32871	22608	1900	1823	6540
省内迁入	人	3008	1804	289	523	392
省外迁入	人	2213	1270	261	452	230
迁往省内	人	5760	2817	1100	1044	799
迁往省外	人	13209	6341	2409	2782	1677

计划生育情况

2018年

指 标	单位	全市	凉州区	民勤县	古浪县	天祝县
一、本年出生总数	人	14009	7602	1703	2874	1830
男性	人	7218	3942	861	1465	950
女性	人	6791	3660	842	1409	880
二、出生性别比例	男/女	106.29	107.70	102.26	103.97	107.95
三、计划内出生	人	13543	7311	1685	2763	1784
其中:一孩	人	6312	3381	831	1340	760
二孩	人	6972	3789	833	1384	966
三孩	人	259	141	21	39	58
计划生育率	%	96.60	96.04	98.94	96.14	97.48
四、计划外出生	人	466	291	18	111	46
其中:多孩	人	466	291	18	111	46
五、计划外多孩比率	%	3.33	3.84	1.06	3.86	2.52
已婚育龄妇女	人	342325	190559	44774	69458	37534
已婚妇女占总人口	%	17.33	17.64	16.44	16.69	18.21
妇女综合节育率	%	87.02	90.56	90.93	81.56	86.68
累计领取独生证	人	42994	27084	7163	3018	5729
本年初婚妇女	人	2798	1587	343	581	287
初婚率	‰	1.38	1.54	1.26	1.4	1.39

医疗卫生单位、人员、床位数

2018年

指 标	单位	全市	凉州区	民勤县	古浪县	天祝县
一、医疗卫生单位数	个	1867	795	402	371	299
1、乡及乡以上医疗卫生单位	个	200	94	32	28	46
县及县以上医院	个	13	7	2	2	2
疾病预防控制中心	个	4	1	1	1	1
卫生监督所	个	4	1	1	1	1
妇幼保健站所	个	4	1	1	1	1
采供血机构	个	1	1	-	-	-
乡镇卫生院	个	107	39	27	22	19
计划生育服务站	个	66	44	-	1	21
医学教育(培训、科研)机构	个	1	-	-	-	1
2、社区医疗服务中心(站)	个	20	9	2	4	5
3、工矿及民营医院	个	57	33	8	15	1
4、门诊部	个	-	-	-	-	-
5、诊所、医务室、卫生所	个	396	251	111	19	15
6、村卫生室	个	1194	409	249	305	231
二、医疗卫生单位人员数	人	14664	8744	2152	1942	1826
1、卫生技术人员	人	11570	7148	1694	1389	1339
其中:执业(助理)医师	人	4038	2473	474	521	570
注册护士	人	5388	3434	838	591	525
药剂人员	人	462	274	77	57	54
技师(士)	人	595	347	103	68	77
其他人员	人	1087	620	202	152	113
2、其他技术人员	人	462	339	54	38	31
3、管理人员	人	347	166	27	30	124
4、工勤人员	人	895	527	91	184	93
5、乡村医生、卫生员	人	1390	564	286	301	239
三、医疗单位床位数	张	10740	6322	1590	1570	1258
1、医院	张	8310	5154	1220	1116	820
2、乡镇卫生院	张	2176	1142	320	396	318
3、其他医疗单位	张	254	26	50	58	120
四、每千人口医师数	人	2.21	2.43	1.96	1.34	3.22
五、每千人口床位数	张	5.88	6.21	6.58	4.04	7.02

交通、火灾事故情况

2018年

指 标	单位	合计	凉州区	民勤县	古浪县	天祝县	高速公路
一、交通事故	起	92	47	10	18	6	11
死亡	人	63	28	11	9	7	8
伤人	人	81	32	9	19	7	14
经济损失	万元	14.94	0.33	0.73	3.06	2.42	8.4
二、火灾事故	起	1079	753	194	107	25	-
死亡	人	0	0	0	0	0	-
伤人	人	0	0	0	0	0	-
经济损失	万元	572.35	399.42	102.91	56.75	13.26	-

民政优抚、救济和社会福利情况(一)

2018年

指 标	单位	全市	凉州区	民勤县	古浪县	天祝县
一、优待优抚对象人数	人	10861	6167	1688	1974	1032
抚恤革命伤残	人	830	502	121	139	68
定期抚恤	人	177	100	39	26	12
其中:烈属	人	35	24	4	4	3
牺牲、病故军人家属	人	142	76	35	22	9
定期补助	人	9854	5565	1528	1809	952
其中:复员军人	人	262	141	44	70	7
退伍军人	人	3427	1716	1395	263	53
部分 60 周岁以上烈士子女 (含错杀被平反人员子女)	人	15	9	4	1	1
其他	人	6150	3699	85	1475	891
二、优待优抚对象户数	户	10775	6167	1680	1896	1032
优待总金额	万元	5864.2	3500.8	904.2	973.6	485.6
三、城镇居民最低生活保障人数	人	36346	22530	7118	2674	4024
城镇居民最低生活保障家庭数	户	14636	8758	3015	1223	1640
城镇低保资金全年计划支出	万元	18544.7	10659.6	3656.3	1329.0	2899.8
四、农村居民最低生活保障人数	人	113343	29196	15481	50094	18572
农村居民最低生活保障家庭数	户	40068	11549	5607	13632	9280
农村低保资金全年计划支出	万元	22091.9	6219	3773.5	7912	4187.4

民政优抚、救济和社会福利情况(二)

2018年

指 标	单位	全市	凉州区	民勤县	古浪县	天祝县	市本级
五、社会福利院	所	1	-	-	-	-	1
床位数	个	270	-	-	-	-	270
在院人数	人	140	-	-	-	-	140
六、精神疾病服务机构	所	1	-	-	-	-	1
床位数	个	225	-	-	-	-	225
在院人数	人	177	-	-	-	-	177
七、儿童福利院	个	0	-	-	-	-	-
在院人数	人	-	-	-	-	-	-
八、光荣院	个	0	-	-	-	-	-
在院人数	人	-	-	-	-	-	-
九、养老公寓等各类养老机构	个	5	1	4	-	-	-
在院人数	人	399	181	218	-	-	-
十、农村特困人员救助供养机构	个	18	9	3	5	1	-
在院人数	人	2103	806	542	456	299	-
十一、烈士纪念建筑物管理单位	个	2	1	-	1	-	0
十二、救助站	个	2	-	1	-	-	1
十三、军队离退休服务所	个	1	-	-	-	-	1
十四、军供站	个	2	-	-	-	1	1
十五、殡仪馆	个	3	2	1	-	-	-

基层政权、社会团体、婚姻情况

2018年

指 标	单位	全市	凉州区	民勤县	古浪县	天祝县	市本级
一、基层政权组织							
镇政府	个	84	37	18	15	14	-
乡政府	个	9	-	-	4	5	-
街道办事处	个	9	9	-	-	-	-
社区服务设施数	个	920	391	191	183	155	-
社区居委会	个	74	39	8	7	20	-
村民委员会	个	1129	441	248	266	174	-
村民小组	个	8369	3769	1932	1791	877	-
二、社会团体累计数							
	个	1921	759	536	335	197	94
三、本年登记结婚							
其中:初婚	人	24528	14086	3304	5270	1868	-
再婚	人	2702	1726	90	238	648	-
其中:女性	人	1445	954	48	119	324	-
复婚	件	201	130	21	18	32	-
四、实际离婚总数							
	对	2162	1267	186	356	353	-

工会、妇联、团委、宗教、司法情况

2018年

指 标	单位	全市	指标	单位	全市
一、全市工会组织	个	3042	依法登记的寺观教堂	座	80
建立工会单位的职工数	人	240177	信伊斯兰教者	人	8500
工会会员	人	219362	信基督教者	人	700
其中:女会员	人	85821	信天主教者	人	6900
工会专职干部	人	512	信佛教者	人	126000
其中:女专职干部	人	166	信道教者	人	17000
二、妇联组织(乡镇以上)	个	109	五、人民调解委员会	个	1399
妇联正副主任(乡镇以上)	人	501	调解人员	人	8436
妇联干部	人	531	调解纠纷	件	11505
其中:少数民族干部	人	64	调解自杀纠纷	起	0
三、团组织总数	个	3501	防止纠纷转化	件	128
团委	个	258	有律师事务所	所	16
团总支	个	77	律师工作者	人	200
基层团支部	个	3165	有公证处	个	5
团工委	个	18	公证人员	人	16
现有团员	万人	55158	刑事案件立案数	起	0
有女团员	万人	27559	犯罪人数	人	0
青年团干部	人	5354	其中:青少年人数 (年龄 16-25 周岁)	人	0
少先队员	万人	12.02	防止群体性上访	起	14
四、宗教管理机构	个	1			
县级宗教团体	个	12			

工业“三废”排放、处理利用情况

2018年

指 标	单 位	数 量
一、工业废水排放量	万吨	243.88
二、COD 排放总量	吨	11419.58
其中:工业 COD 排放量	吨	518.80
工业 COD 占总量比重	%	4.54
其中:生活 COD 排放量	吨	10880.12
生活 COD 占总量的比重	%	95.28
三、氨氮排放总量	吨	1255.50
其中:工业氨氮排放量	吨	46.36
工业氨氮占总量比重	%	3.69
其中:生活氨氮排放量	吨	1208.11
生活氨氮占总量比重	%	96.23
四、二氧化硫排放总量	吨	15252.53
五、氮氧化物排放总量	吨	5950.42
六、工业烟(粉)尘排放量	吨	27774.83
七、工业烟(粉)尘去除量	吨	514007.95
八、一般工业固体废物综合利用率	%	73.6
九、生活垃圾无害化处理率	%	99.51
十、污水处理厂集中处理率	%	98.59

地震目录统计表

2018年

县区 月份	凉州区	民勤	古浪	天祝
1		2.3/14;3.5/26		2.1/17
2	2.4/27	3.2/10		
3		2.5/4		2.5/19;2.0/26;2.8/28
4		2.1/30;2.2/30		2.1/2;2.0/2;2.1/19; 2.1/19
5		2.1/27		
6			2.0/16	
7			2.4/4	2.0/12
8	4.2/26;3.4/26;3.0/30			2.2/15
9			2.7/29	
10	2.3/4			2.3/5;3.0/16;2.7/24
11	2.4/3;3.5/27		2.0/1	
12				

备注:1.表内震级为 ML,震级 \geq ML2.0,格式为:ML/日。

2.此表根据《甘肃省地震月报目录》统计。

3.2017年境内共发生 ML2.0 级以上地震 31 次。

武威统计年鉴——

统计资料篇



文化 教育

科技 体育



文化、文物、电影机构、人员

2018年

指 标	单位	全市	凉州区	民勤县	古浪县	天祝县	市直
一、文化机构	个	379	56	23	27	26	247
人员	人	2903	260	114	133	155	2241
1、艺术表演机构	个	2	-	-	-	1	1
人员	人	71	-	-	-	41	30
2、文化馆	个	5	1	1	1	1	1
人员	人	64	19	10	8	12	15
3、图书馆	个	5	1	1	1	1	1
人员	人	42	15	6	7	14	-
4、文化稽查队	个	5	1	1	1	1	1
人员	人	40	8	10	5	10	7
二、文物机构	个	17	4	3	3	2	5
人员	人	293	25	32	62	18	156
三、乡镇文化站	个	93	37	18	19	19	-
人员	人	288	73	52	117	46	-
四、电影管理和放映单位	个	9	6	1	1	1	-
人员	人	182	160	6	6	10	-
五、管理机构	个	5	1	1	1	1	1
人员	人	10	2	2	2	2	2
六、剧场	个	-	-	-	-	-	-

文化、文物、电影情况

2018年

指 标	单位	全市	凉州区	民勤县	古浪县	天祝县	市直
一、图书馆藏书量	册(件)	527869	357743	46716	40358	83052	-
流通	千人次	155.46	101.16	31.38	10.92	12	-
流通册次	千册次	245.90	218.14	23.46	1.27	3.035	-
用房面积	平方米	9148	2492	1012	650	4994	-
二、文化馆群艺馆办展览	次	35	8	4	2	8	13
办文艺活动	次	96	57	12	11	4	12
办训练班	次	70	54	4	1	1	10
建筑面积	平方米	7834	3884	1791	430	861	868
三、文物藏品	件	48174	102	961	2201	660	44250
其中:一级品	件	232	-	-	-	-	232
参观人次	千人次	1.78	0.27	0.13	0.70	0.05	0.63
用房面积	平方米	40270	3180	1654	5880	886	28670
四、艺术表演场次	场次	264	-	-	-	114	150
观众人次	千人次	159	-	-	-	93	66
新创剧目	个	2	-	-	-	1	1
五、电影放映场次	场	76229	64829	4151	1763	5486	-
六、群众文化活动	场次	558	168	132	95	105	58

广播电视情况

2018年

指 标	单位	全市	凉州区	民勤县	古浪县	天祝县	市直
一、无线广播电台(站)	座	4	-	1	1	1	1
节目套数	套	5	-	1	1	1	2
平均每天播出时间	时/分	9/30	-	4/40	2	13/50	17/30
广播覆盖人口	万人	188.51	103.47	26.83	37.99	20.22	-
广播覆盖率	%	99.3	99.7	99.63	98.7	97.97	-
二、电视台	座	4	-	1	1	1	1
节目套数(公共电视)	套	5	-	1	1	1	2
卫星地球站	座	-	-	-	-	-	-
电视覆盖人口	万人	189.47	103.75	26.92	38.3	20.5	-
电视覆盖率	%	99.81	99.97	99.96	99.51	99.32	-
三、有线电视用户数	万户	7.52	4.93	1.03	0.79	0.77	-
其中:数字电视用户数	万户	7.52	4.93	1.03	0.79	0.77	-
有线电视入户率	%	14.7	23.4	17.2	8.3	15.4	-

中小学学校分类情况

2018年

指 标	单位	全市	凉州区	民勤县	古浪县	天祝县
学校总计	所	671	324	35	190	122
1.中等职业学校	所	12	8	1	2	1
其他部门办	所	4	4	-	-	-
2.普通中学	所	131	75	13	25	18
其他部门办	所	9	9	-	-	-
高中	所	20	11	2	4	3
其他部门办	所	1	1	-	-	-
初中	所	111	64	11	21	15
其他部门办	所	8	8	-	-	-
3.小学	所	526	240	20	163	103
其他部门办	所	2	2	-	-	-
教学点	所	206	70	7	88	41
初级小学	所	-	-	-	-	-
完全小学	所	320	170	13	75	62
高小	所	-	-	-	-	-
4.特殊教育学校	所	2	1	1	-	-

小学、学前班、幼儿园基本情况

2018年

指 标	单位	全市	凉州区	民勤县	古浪县	天祝县
1.小学班级	个	3825	2145	245	894	541
毕业生	人	18194	10980	1579	3802	1833
招生	人	18071	11431	1149	3571	1920
在校学生	人	102168	63647	7622	20384	10515
一年级	人	18071	11431	1149	3571	1920
二年级	人	17986	11312	1167	3675	1832
三年级	人	17160	10662	1185	3452	1861
四年级	人	16811	10445	1240	3369	1757
五年级	人	15128	9626	1291	2748	1463
六年级	人	17012	10171	1590	3569	1682
女学生总计	人	46329	28562	3237	9601	4929
2017年毕业班学生	人	17385	10171	1579	3802	1833
2.学前班、幼儿园	园(所)	395	169	20	122	84
班级数	个	1954	1127	133	421	273
在园幼儿数	人	53148	34522	3375	10118	5133
学前班幼儿	人	16283	15727	84	472	-
幼儿园教职工	人	5303	3656	442	648	557
其中:园长	人	360	221	32	66	41
其中:专任教师	人	3337	2096	306	465	470
保健医	人	77	62	1	9	5
保育员	人	784	636	58	61	29
其它	人	745	641	45	47	12

小学生入学、巩固、普及、毕业率情况

2018年

指 标	单位	全市	凉州区	民勤县	古浪县	天祝县
一、学龄儿童入学情况						
1、校内外学龄儿童总数	人	99752	62047	7503	19934	10268
已入学的学龄儿童	人	99752	62047	7503	19934	10268
全部学龄儿童入学率	%	100	100	100	100	100
小学巩固率	%	100	100	100	100	100
2、农村校内外学龄儿童	人	49192	31991	5660	8052	3489
已入学的学龄儿童	人	49192	31991	5660	8052	3489
农村学龄儿童入学率	%	100	100	100	100	100
二、在校学生巩固情况						
1、学年初小学生	人	102676	63374	8056	20731	10515
学年末小学生	人	102676	63374	8056	20731	10515
全部学生巩固率	%	100	100	100	100	100
2、农村学年初小学生	人	52270	37371	1873	9475	3551
农村学年末小学生	人	52270	37371	1873	9475	3551
农村学生巩固率	%	100	100	100	100	100

高等院校校基本情况

2018年

指 标	单位	全市	凉州区	民勤县	古浪县	天祝县
学校总计	所	2	-	-	-	-
在校学生数	人	15187	-	-	-	-
在校女学生数	人	9069	-	-	-	-
在校住宿生总数	人	11520	-	-	-	-
招生人数	人	5085	-	-	-	-
2017年毕业班学生	人	4827	-	-	-	-
二、教职工数	人	1178	-	-	-	-
其中专任教师	人	825	-	-	-	-
三、学校占地面积	万平方米	207.65	-	-	-	-
校舍面积	万平方米	48.26	-	-	-	-

高等教育自学考试情况

2018年

指 标	单位	高等教育	教师资格考试	应用型 自学考试	计算机等级 考试
开考课程	门	163	35	78	2
报考人数	人	3943	6892	3017	3962
实考人数	人	3869	6845	2967	3878
报考科次	科次	9973	11312	8731	3962
实考科次	科次	9714	11208	8653	3878
获单科合格证	人	1598	1930	1297	1704
获单科合格证科次	科次	4592	3283	3841	1704
合格率(人数)	%	40.5	28	43	43
合格率(科次)	%	46	29	44	43

中等专业学校情况

2018年

单位:人

指 标	总计	甘肃省理工 中等专业学校	体校	武威师范
毕业生	723	694	12	17
招生	852	745	80	27
在校生	2826	2575	135	116
其中:一年级	852	745	80	27
二年级	960	843	44	73
三年级	1017	987	14	16
2017年毕业班学生	723	694	12	17
教职工合计	1004	101	58	845
其中:专任教师	656	96	45	515
行政人员	11	1	4	6
工勤人员	26	4	9	13
其他附设机构人员	-	-	-	-

普通高中、职业高中基本情况

2018年

指 标	单位	全市	凉州区	民勤县	古浪县	天祝县
一、普通高中班级	班	667	356	94	137	80
毕业生人数	人	14017	6875	2026	3563	1553
招生	人	10900	6099	1421	2284	1096
初中毕业生入学率	%	57.7	55.86	58.2	54.5	58
在校学生	人	36049	19248	4980	8086	3735
其中:一年级	人	10900	6099	1421	2284	1096
二年级	人	11776	6295	1666	2592	1223
三年级	人	13373	6854	1893	3210	1416
在校女学生总数	人	15925	8177	2013	3879	1856
在校住宿生总数	人	19451	10963	2150	4928	1410
2017年毕业班学生	人	13510	6854	1893	3210	1553
二、中等职业学校班级数	班	237	112	58	54	13
中等职业学校毕业生	人	3995	2035	1129	779	52
中等职业学校招生	人	5938	3944	887	877	230
招生占初中毕业生比例	%	31.43	38.35	36	20.58	12.18
中等职业学校在校生	人	13112	6948	3087	2612	465
一年级	人	4391	2397	887	877	230
二年级	人	4583	2418	1075	886	204
三年级	人	4138	2133	1125	849	31
2017年毕业班学生	人	4159	2133	1125	849	52

初中学校基本情况

2018年

指 标	单位	全市	凉州区	民勤县	古浪县	天祝县
初中班级数	个	1295	745	147	265	138
毕业生人数	人	18892	10284	2460	4260	1888
招生人数	人	17798	10865	1556	3597	1780
初中在校学生	人	54507	32203	5770	11167	5367
其中:一年级	人	17798	10865	1556	3597	1780
二年级	人	17742	10593	1904	3483	1762
三年级	人	18967	10745	2310	4087	1825
在校女学生	人	23820	13841	2262	5183	2534
住宿生	人	22288	10652	2783	6048	2805
2017年毕业班学生	人	18892	10284	2460	4260	1888
学年初在校学生	人	54521	31342	6664	11148	5367
学年末在校学生	人	54521	31342	6664	11148	5367
初中学生巩固率	%	100	100	100	100	100
农村学年初在校学生	人	20643	14781	1252	4097	513
农村学年末在校学生	人	20643	14781	1252	4097	513
农村学生巩固率	%	100	100	100	100	100
上学年初毕业班学生	人	18892	10284	2460	4260	1888
本学年末实际毕业生	人	18892	10284	2460	4260	1888
毕业率	%	100	100	100	100	100

中小学校舍、图书等情况

2018年

指 标	单 位	全 市	凉 州 区	民 勤 县	古 浪 县	天 祝 县
一、学校占地面积	万平方米	1307.70	757.00	126.43	289.90	134.37
其中:幼儿园	万平方米	127.61	57.1	11.86	47.32	11.33
小学	万平方米	499.38	253.9	42.08	136.51	66.89
普通中学	万平方米	410.48	207.8	59.29	91.61	51.78
职业中学	万平方米	66.93	34.9	13.2	14.46	4.37
高职院校	万平方米	203.3	203.3	-	-	-
二、校舍建筑面积	万平方米	360.12	210.6	41.92	62.53	45.07
其中:幼儿园	万平方米	41.81	26.3	2.98	7.71	4.82
小学	万平方米	89.5	41.8	10.3	22.43	14.97
普通中学	万平方米	155.23	79.7	24.2	28.52	22.81
职业中学	万平方米	29.48	18.7	4.44	3.87	2.47
高职院校	万平方米	44.1	44.1	-	-	-
三、危房面积	万平方米	69.90	41.20	22.10	3.85	2.75
其中:幼儿园	万平方米	0.40	0.10	0.22	0.08	0.00
小学	万平方米	24.15	17.20	5.17	0.85	0.93
普通中学	万平方米	42.60	23.90	14.23	2.65	1.82
职业中学	万平方米	2.48	0.00	2.48	0.00	0.00
高职院校	万平方米	-	-	-	-	-

中小学校教职工基本情况

2018年

指 标	单位	全市	凉州区	民勤县	古浪县	天祝县
教职工合计	人	19754	10463	2877	3845	2569
教育部门办	人	18754	9463	2877	3845	2569
其他部门办	人	1000	1000	-	-	-
一、小学教职工人数	人	8349	4171	1022	1821	1335
教育部门办	人	8277	4099	1022	1821	1335
其他部门及民办	人	72	72	-	-	-
二、普通中学教职工	人	10347	5783	1580	1844	1140
教育部门办	人	9578	5014	1580	1844	1140
其他部门及民办	人	769	769	-	-	-
三、中等职业学校教职工	人	1058	509	275	180	94
教育部门办	人	899	350	275	180	94
其他部门及民办	人	159	159	-	-	-
教育行政部门及离退休人员	人	317	94	80	53	90
其中:教育干部	人	129	36	44	24	25
教研室人员	人	57	12	6	13	26
离退休人员	人	108	41	24	11	32
电化教育馆室	人	23	5	6	5	7

中小学教师学历情况

2018年

指 标	单位	全市	凉州区	民勤县	古浪县	天祝县
1、高中专任教师	人	2924	1438	450	633	403
其中:大学本科毕业及以上	人	2775	1418	443	524	390
2、初中专任教师	人	5489	3093	628	1160	608
其中:大学专科毕业及以上	人	5489	3093	628	1160	608
3、中等专业学校专任教师	人	888	419	215	174	80
其中:本科以上	人	795	337	215	169	74
4、小学专任教师	人	9096	5163	841	1808	1284
其中:中专及以上毕业	人	9096	5163	841	1808	1284
5、小学教职工平均负担学生	人	12	12	7	11	7.88
普通中学教职工平均负担学生	人	9	11	7	10	7.98
中职学校教职工平均负担学生	人	12.4	17	11	15	4.95

科技、体育情况

2018年

指 标	单位	数量	指 标	单位	数量
一、市县科技管理机构	个	5	其中:排球	人	-
科研院所	所	12	沙滩排球	人	-
市县科技推广机构	个	-	足球	人	-
企业技术研发机构	个	-	柔道	人	-
科普协会、学会	个	-	武术	人	2
各类科学技术人员	万人	0.0557	曲棍球	人	-
农民技术员(科技助理员)	人	-	跆拳道	人	2
实施科技计划项目	项	116	田径	人	7
组织鉴定科研成果	项	69	乒乓球	人	2
获得省部级奖励	项	5	有等级裁判员	人	18
二、体育工作情况			举办乡级以上运动会	次	12
市县委	个	5	参赛人员	万人	3
业余体校	所	4	体育达标人数	万人	39
传统项目学校	所	7	体育运动场地	个	147
传统项目参加学生	人	18606	其中:游泳池	个	2
获省级金牌	枚	10	灯光球场	个	5
获省级银牌	枚	16	武馆	个	1
获省级铜牌	枚	15	体育锻炼人口	万人	87
有等级运动员	人	27	向省上输送运动员	人	18
其中:女运动员	人	9			