

武威统计年鉴

WUWEI TONG JI NIAN JIAN

(2023年)



武威市统计局
国家统计局武威调查队

《武威统计年鉴—2023》编辑部

主 编：丁锡斌 魏 勇

副 主 编：王文寿 徐创新 王建泽 王智平 张海燕 宋建峰

责任编辑：刘锦莲 朱多璋 邴艳芳

工作人员：陶瑞兰 李沐雨 薛小红 张惠滢 李 鹏 郭红霞 殷 鑫

王丽萍 张殿琪 潘晓婷 张长锐 叶新玲 周正翠 马洪涛

朱发昌 赵彩霞 姚丽慧 唐晓敏 李 兰 滕 燕 胡冰冰

毛 娜 刘虎年 毛 民 李鹃秀 王玉琼 汪丽红 刘吉锦

仲 华 张 静 王 旭 魏 琳

编 印 说 明

一、《武威统计年鉴—2023》是全面客观准确反映全市国民经济和社会发展的—本综合性年刊。由两部分组成：1.文字部分(特载篇)。主要包括党政主要领导讲话；国家、省、市、县区有关经济社会发展公报；市县区概况。2.统计资料部分(统计资料篇)。以可靠、翔实、权威的统计资料，全面反映了全市经济社会发展成果。包括综合、农业、工业、交通运输、电信、批发零售、住宿餐饮、固定资产投资、财政、税收、金融、劳动工资、物价、城乡住户、人口、教育、科技、文化、体育、卫生及其他社会事业方面的统计数据。

二、《武威统计年鉴—2023》“特载篇”文字部分引用的有关部门统计数据与“统计资料篇”数据不一致的，以“统计资料篇”数据为准。

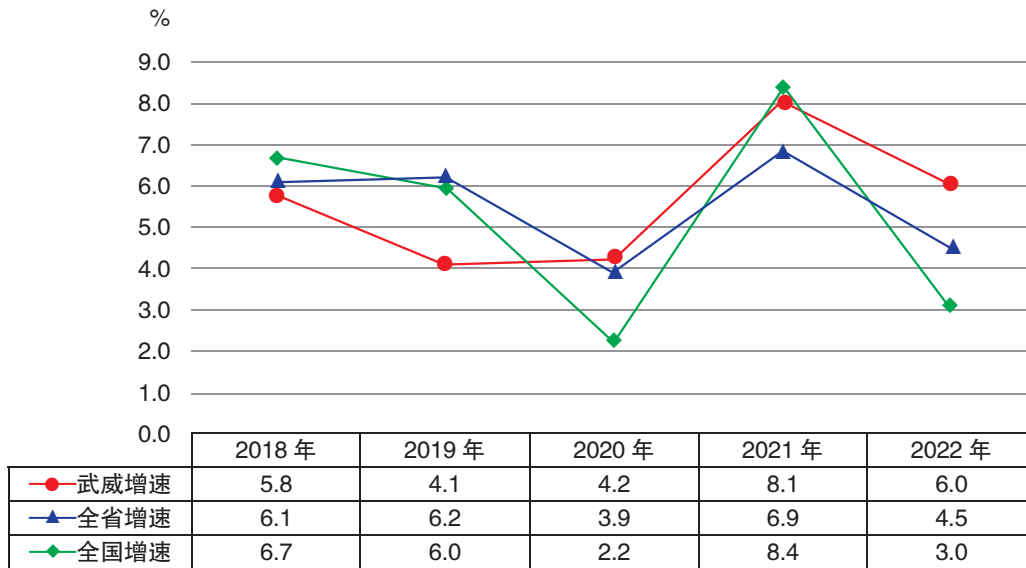
三、《武威统计年鉴—2023》“统计资料篇”的数据大部分来自统计部门年快报，部分数据取自部门统计年报，使用过程中请注意指标含义、指标口径和计量单位。部分数据因四舍五入的原因，存在分项与合计不等的情况。

四、《武威统计年鉴—2023》书名的年份为编印年份，其编印数据为2022年度数据。

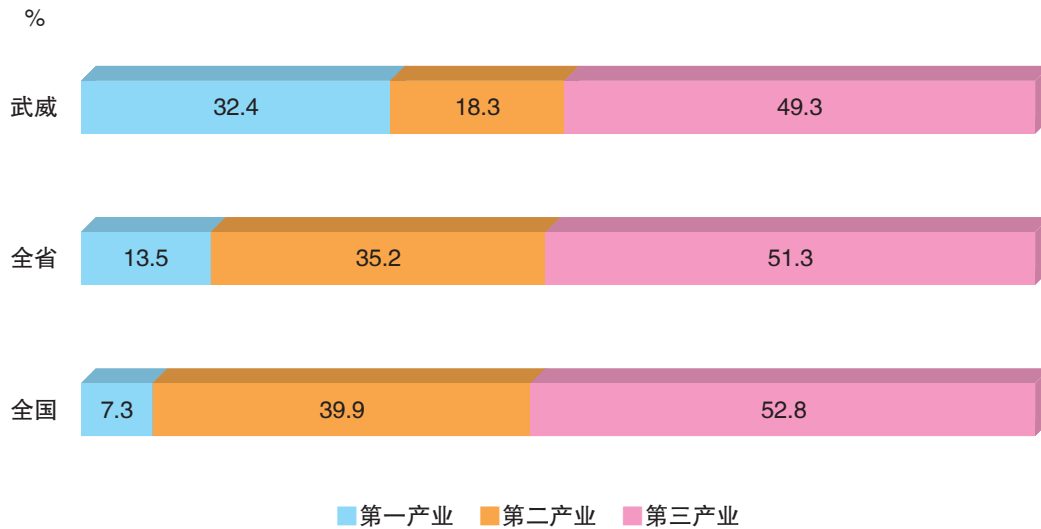
五、《武威统计年鉴—2023》是在全市各级党政领导和有关部门的关怀和支持下，在各行业、各单位的大力配合下完成的，是共同协作和集体智慧的结晶。在此，谨向为《武威统计年鉴—2023》编辑出版工作做出贡献的单位和个人表示衷心的感谢。

《武威统计年鉴—2023》编辑部

武威、全省、全国 GDP 增长曲线图

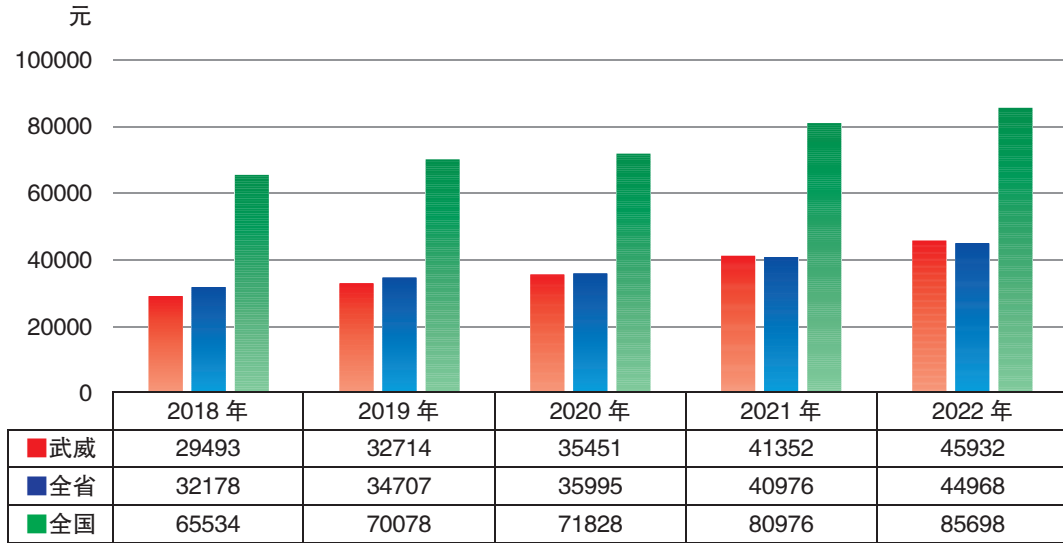


2022 年武威、全省、全国三次产业结构比



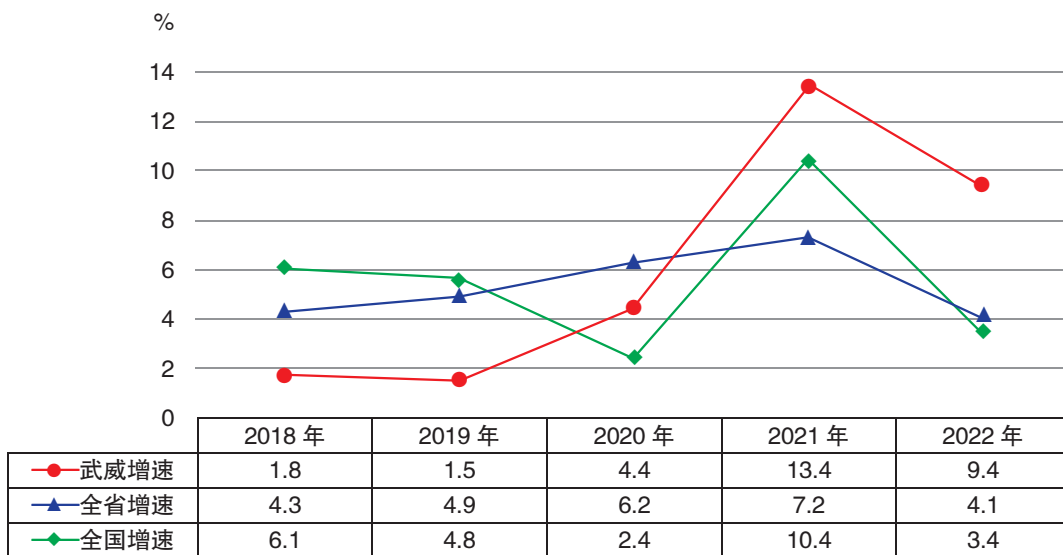
注:2022 年武威市三次产业结构比为 32.4:18.3:49.3,第一产业比重比全国高 25.1 个百分点、比全省高 18.9 个百分点;第二产业比重比全国低 21.6 个百分点、比全省低 16.9 个百分点;第三产业比重比全国低 3.5 个百分点、比全省低 2 个百分点。

武威、全省、全国人均 GDP

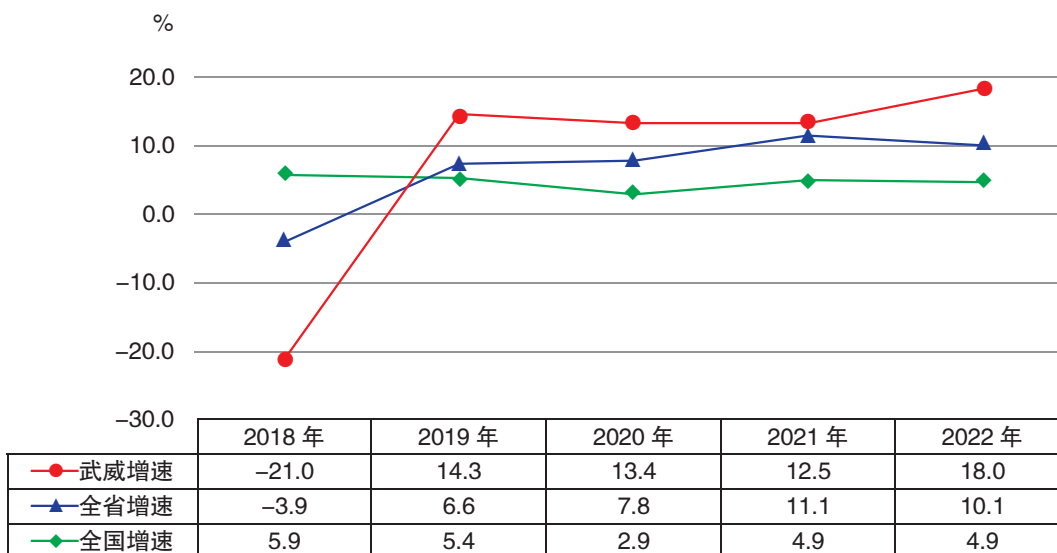


注:武威人均 GDP 与全国、全省比较:2018 年比全国低 36041 元,比全省低 2685 元;2019 年比全国低 37364 元,比全省低 1993 元;2020 年比全国低 36377 元,比全省低 544 元;2021 年比全国低 39624 元,比全省高 376 元;2022 年比全国低 39766 元,比全省高 964 元。

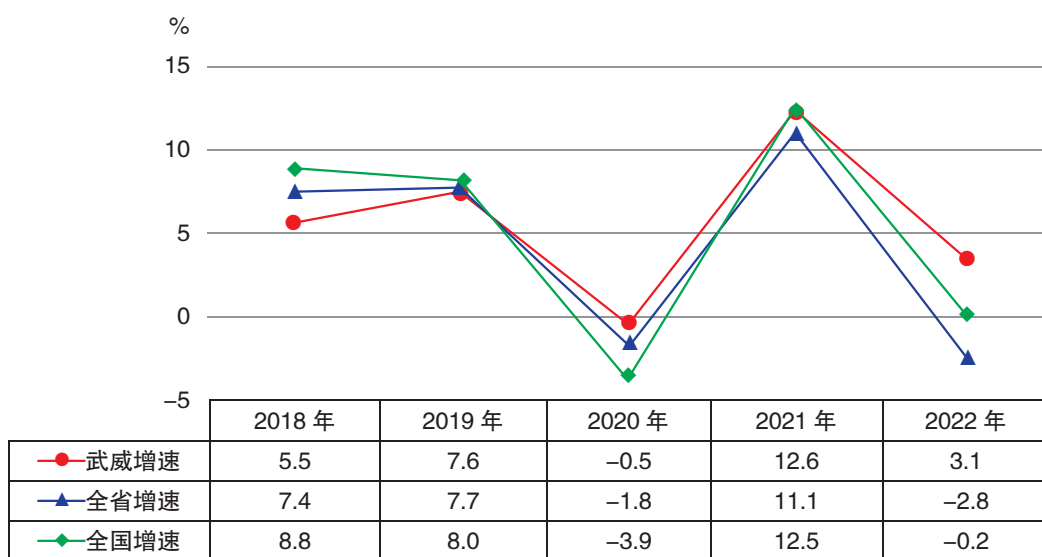
武威、全省、全国工业增加值增长曲线图



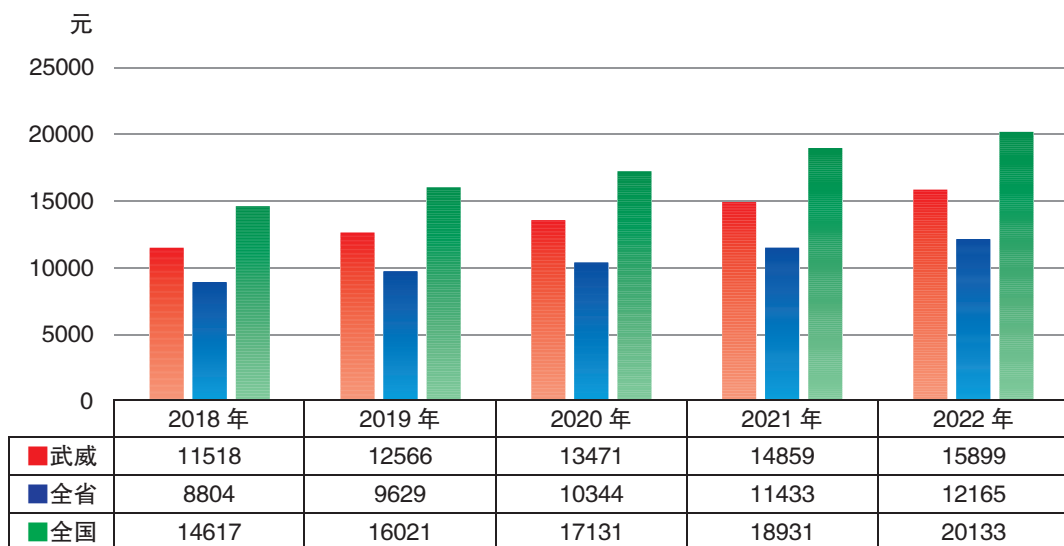
武威、全省、全国固定资产投资增长曲线图



武威、全省、全国社会消费品零售总额增长曲线图

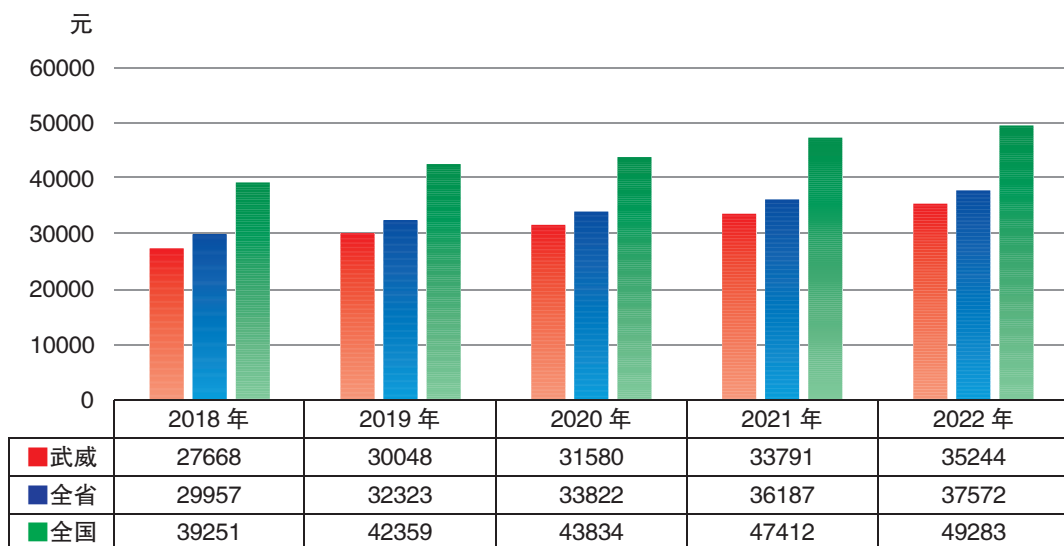


武威、全省、全国农村居民人均可支配收入比较



注:武威农村居民人均可支配收入与全国、全省比较:2018年比全国低3099元,比全省高2714元;2019年比全国低3455元,比全省高2937元;2020年比全国低3660元,比全省高3127元;2021年比全国低4072元,比全省高3426元;2022年比全国低4234元,比全省高3734元。

武威、全省、全国城镇居民人均可支配收入比较



注:武威城镇居民人均可支配收入与全国、全省比较:2018年比全国低11583元,比全省低2289元;2019年比全国低12311元,比全省低2275元;2020年比全国低12254元,比全省低2242元;2021年比全国低13621元,比全省低2396元;2022年比全国低14039元,比全省低2328元。

目 录

特 载 篇

柳鹏在市委经济工作会议上的讲话	(3)
马得明在武威市第五届人民代表大会第二次会议上的工作报告	(9)
王国斌在武威市第五届人民代表大会第二次会议上的工作报告	(14)
鞠毅在政协武威市第五届委员会第二次会议上的工作报告	(26)
中华人民共和国 2022 年国民经济和社会发展统计公报	(32)
2022 年甘肃省国民经济和社会发展统计公报	(58)
2022 年武威市国民经济和社会发展统计公报	(68)
2022 年凉州区国民经济和社会发展统计公报	(77)
2022 年民勤县国民经济和社会发展统计公报	(83)
2022 年古浪县国民经济和社会发展统计公报	(91)
2022 年天祝藏族自治县国民经济和社会发展统计公报	(98)
市县区概况	(107)
武威市	(107)
凉州区	(110)
民勤县	(112)
古浪县	(115)
天祝藏族自治县	(118)

统计资料篇

一、综 合

基本情况	(125)
土地面积	(125)
国民经济主要指标	(126)
全市历年生产总值	(129)
全市历年生产总值构成	(130)
全市历年生产总值指数	(131)
生产总值	(133)
市县区生产总值、指数及构成	(134)

2022 年全国、全省、全市主要经济指标完成情况	(136)
2022 年全省 14 个市州主要经济指标及所占位次	(137)

二、农村经济 农村调查

农村基层组织和乡村建设情况	(143)
农林牧渔业增加值	(144)
农林牧渔业总产值	(145)
种植业生产情况	(146)
林业生产情况	(151)
园地变动及生产情况	(152)
畜牧业生产经营情况	(153)
农村电气、化学、水利情况	(156)

三、工业 交通 电信 能源

规模以上工业企业单位数	(159)
工业增加值增长情况	(161)
规模以上工业主要产品产量	(162)
规模以上工业企业主要经济指标	(163)
公路线路年底到达数	(177)
公路客运、货运量情况	(178)
机动车保有量	(178)
电信事业发展情况	(179)
规模以上工业行业主要能源分组消费量(实物量)	(180)
规模以上工业产值能耗分组表	(181)

四、固定资产投资 房地产

固定资产投资增长速度	(185)
500 万元及以上项目固定资产投资增长速度	(186)
房地产开发投资完成情况	(187)

五、批发零售 住宿餐饮

社会消费品零售总额	(191)
批零住餐企业经营情况	(191)

个体私营情况	(191)
限额以上批发业法人企业基本情况	(192)
限额以上批发业法人企业购销存情况	(194)
限额以上批发业法人企业资产及负债	(196)
限额以上批发业法人企业主要财务指标	(198)
限额以上零售业法人企业基本情况	(200)
限额以上零售业法人企业购销存情况	(202)
限额以上零售业法人企业资产及负债	(204)
限额以上零售业法人企业主要财务指标	(206)
限额以上住宿业法人企业基本情况	(208)
限额以上住宿业法人企业经营情况	(209)
限额以上住宿业法人企业资产及负债	(210)
限额以上住宿业法人企业主要财务指标	(211)
限额以上餐饮业法人企业基本情况	(212)
限额以上餐饮业法人企业经营情况	(213)
限额以上餐饮业法人企业资产及负债	(214)
限额以上餐饮业法人企业主要财务指标	(215)

六、城乡住户 物价指数

城镇居民每百户耐用消费品拥有量及信息化情况	(219)
农村居民每百户耐用消费品拥有量及信息化情况	(220)
城镇居民家庭人均收支情况	(221)
农村居民家庭人均收支情况	(222)
物价指数	(223)

七、财政 税务 金融

财政收入与支出	(227)
一般公共预算收入	(228)
一般公共预算支出	(229)
税收收入完成情况	(230)
分县区税收收入完成情况	(231)
金融机构本外币信贷收入期末余额	(232)
金融机构本外币信贷支出期末余额	(233)
中资全国性四家行人民币信贷收入期末余额	(234)
中资全国性四家行人民币信贷支出期末余额	(235)

八、劳动工资

城镇非私营单位分行业、分指标从业人员和工资情况	(239)
-------------------------------	-------

九、人口 计划生育 卫生 其它社会事业

人口情况	(243)
2010 年以来常住人口、城镇人口、城镇化率	(245)
计划生育情况	(246)
医疗卫生单位、人员、床位数	(247)
交通、火灾事故情况	(248)
优抚情况	(249)
民政救济和社会福利情况	(250)
基层政权、社会团体、婚姻情况	(251)
工会、妇联、团委、宗教、司法情况	(252)
地震目录统计表	(253)
工业“三废”排放、处理利用情况	(254)

十、文化 教育 科技 体育

文化、文物、文体机构及人员	(257)
文化、文物及展览演出情况	(258)
广播电视情况	(259)
中小学学校分类情况	(260)
小学、学前班、幼儿园基本情况	(261)
小学生入学、巩固情况	(262)
高等院校基本情况	(263)
中等专业学校情况	(264)
普通高中、职业高中基本情况	(265)
初中学校基本情况	(266)
中小学校占地面积等情况	(267)
中小学校教职工基本情况	(268)
中小学专任教师学历情况	(269)
科技、体育情况	(270)

武威统计年鉴——

特载篇



在市委经济工作会议上的讲话

中共武威市委书记 柳鹏

(2023年1月6日)

同志们：

这次市委经济工作会议是在疫情防控进入新阶段召开的一次重要会议。主要任务是，以习近平新时代中国特色社会主义思想为指导，全面贯彻落实党的二十大精神和习近平总书记对甘肃重要讲话重要指示批示精神，贯彻落实中央经济工作会议、省委经济工作会议精神，总结去年经济工作，分析当前形势，安排部署今年经济工作，引导全市上下进一步统一思想、坚定信心、真抓实干，为全面建设社会主义现代化幸福美好新武威开好局起好步。刚才，国斌同志作了讲话，总结了去年全市经济工作，安排部署了今年经济工作重点任务，讲得很系统很全面，大家要真抓好落实。

中央经济工作会议是在全面建设社会主义现代化国家开局起步阶段，召开的一次十分重要的会议。习近平总书记发表的重要讲话，以总揽全局的战略视野、洞察大势的远见卓识、直面挑战的坚毅果敢，科学回答了当前形势“怎么看”、应对变局“怎么办”、经济工作“怎么干”等一系列全局性、根本性、战略性问题，为持续发展的中国经济注入了最大确定性，为我们做好经济工作指明了前进方向、提供了根本遵循。省委经济工作会议上，胡昌升书记、任振鹤省长对贯彻落实中央经济工作会议精神、做好全省经济工作提出明确要求，作出全面部署。我们要深入学习贯彻中央和省委的决策部署，着力观大势、谋全局、抓重点，把宏观、中观、微观结合起来，把中央和省委的精神落实落细到武威经济社会发展的各项工作中，以新气象新作为推动高质

量发展取得新成效。这里，我再讲三个方面的意见。

一、准确把握经济发展面临的形势，保持战略定力，提振发展信心

做好经济工作，必须把握好发展形势，辩证分析面临的内外部环境和阶段性特征，既要清醒认识我们具有的基础、优势、机遇和利好，又要正视面临的危机、变局、风险和挑战，坚持辩证地看、科学地谋、务实地干，牢牢掌握经济工作主动权。

一要在充分把握宏观经济形势中提振发展信心。当前，百年变局和世纪疫情不断加剧演化，超预期变量和不确定不稳定因素明显增多，但我国经济长期向好的基本面没有变，特别是党中央因时因势优化调整疫情防控策略，对推动经济运行整体好转作出重大部署，必将极大提振各方信心、释放潜力活力，推动经济回稳向好。在全国经济逐步走出低谷、走向复苏的大背景下，增长潜力将极大释放，产业链供应链将更为通畅，为我们保持经济平稳发展势头创造了良好环境。中央经济工作会议提出的财政、货币、产业、科技、社会“五大政策”，指向十分明确，蕴含很多“真金白银”。比如，积极的财政政策加力提效，明确要求保持必要的财政支出强度，加大中央对地方转移支付力度，更多向困难地区和欠发达地区倾斜，对我们欠发达地区来讲，中央的支持力度不减，是我们稳住经济大盘、托住民生底盘的最大底气。稳健的货币政策精准发力，要求保持流动性合理充裕，加大对小微企业、科技创新、绿色发展等领域的支持，有助于我们降低社会融资成本，为社会总需求提供有效支撑。大力实施扩大内需战略，明确了消费、投资的重点领域，为我

们争取中央支持,夯实发展基础提供了重大利好。我们要在深入学习领会的基础上把准政策取向、抢抓发展机遇,获得更多的源头活水,推动全市经济发展总体回升、整体好转、提质提速。

二要在全面客观总结成绩中保持发展定力。去年以来,面对需求收缩、供给冲击、预期转弱“三重压力”和疫情持续反复延宕等超预期因素,全市上下坚决落实疫情要防住、经济要稳住、发展要安全的要求,奋力拼搏、埋头苦干,交出了一份殊为不易、富有成效的年度答卷。从经济发展的总量和规模看,预计全年实现生产总值 650 亿元以上,经济总量稳居全省第一方阵;规上工业企业总数持续增长,产值过亿元企业达到 71 户;农业增加值连续 9 年稳居全省第 1 位,7 种主要农畜产品产量居全省第 1 位。从经济运行的质量和效益看,十大生态产业增加值占生产总值比重保持在 30%以上,农业八大优势主导产业产值占农业总产值比重达到 75%,三次产业结构持续优化,二产占比稳步提高,三产稳居半壁江山,财政收支总量达到历史最好水平。从经济增长的基础和后劲看,三个百亿级产业集群加快壮大,预计全年工业固定资产投资较 2021 年增长 2 倍以上,新能源及装备制造产业投资增长 8 倍以上,奶产业全链产值增长 71%;雷台文化旅游综合体、历史文化街区即将建成,随着疫情防控政策持续优化,文旅产业“曙光”已至,蓄势待发,主导产业发展的“四梁八柱”初步构建,产业集群效应将加速释放。这些成绩来之不易,为今后长远发展奠定了坚实基础。实践证明,市委确定的一系列发展理念、思路和举措完全契合武威实际、完全符合高质量发展要求。只要我们保持发展定力,久久为功,就一定能够推动高质量发展行稳致远。

三要在着力补齐短板弱项中发掘自身潜能。近年来,市委、市政府坚定不移走生态优先、绿色发展之路,全力以赴补短板、强弱项、固底板、扬优势,武威已经站在新的发展起点,经济社会发展的方位和特征、基础和条件、氛围和态势发生明显变化,迎来了大有可为、加快发展的关键窗口期。但客观分析市情特征,我市发展不平衡不充分的问题仍然突出,经济总量不够大、结构不够优,实现赶超进位,取得更

高速度增长压力较大;特色产业链条还不够长,产品精深加工不足、附加值低,实现更高质量发展还需要付出艰苦努力;绿色工业突破行动尚处起步阶段,部分产业链链短质低,推动经济结构转型升级还需要持续发力;一些领域仍存在风险隐患,完成高风险机构化险任务依然艰巨繁重。但辩证地看,这些问题和短板恰恰是我们要发展的着力重点,是发挥后发优势、增加有效投资、实现弯道超车的重点领域。全市上下要准确把握经济发展中的定量和变量、潜力和困难、优势和劣势,既要“长袖善舞”,又要“反弹琵琶”,有针对性地补短板、强弱项,着力解决发展不平衡不充分的问题,努力重塑区域竞争新优势。

综合研判,今年既是保持回升势头、稳住经济大盘的窗口期,又是优化动能结构、提升发展质效的攻坚期。经济下行压力虽大,但重大战略叠加、重大政策加力、重大项目建设提速,支撑经济持续健康发展的重大利好、有利条件仍然较多。只要我们保持清醒头脑和战略定力,辩证看待“危”与“机”、科学把握“时”与“势”,充分调动一切积极因素、用好一切政策举措、挖掘一切潜力资源,坚定信心、迎难而上,就一定能在机遇中乘势而上、在挑战中逆势前行,在新征程上奋力开创经济高质量发展新局面。

二、扎实做好今年经济工作,推动经济实现质的有效提升和量的合理增长

今年是全面贯彻落实党的二十大精神的关键之年,是实施“十四五”规划的关键之年,做好经济社会发展工作,意义特殊而重要。中央经济工作会议释放的一个鲜明信号,就是经济发展要着力实现“推动经济整体好转、风险得到有效管控、社会大局保持稳定”三个方面的目标。其中,经济实现整体好转是前提和基础,是首先要抓好的大事要事。胡昌升书记在省委经济工作会议上的讲话,围绕为经济发展“赋能”,讲了八个方面的要求,为我们做好经济工作明确了着力重点。

我们要坚持以中央经济工作会议特别是习近平总书记重要讲话精神为统领,认真落实好省委经济工作会议的部署要求。在总体把握上,要做到“四个必须”。一是必须坚持以习近平经济思想为指引,深刻把握蕴含其中的高超战略谋划、根本价值取

向、科学思维方法,准确识变、科学应变、主动求变,从改善社会心理预期、提振发展信心入手,善于发现、抓住、用好机遇,着力破解经济运行中的困难问题,更加精准有力地为经济发展赋动能、添动力。二是必须坚持稳中求进工作总基调,坚持实事求是、尊重规律,树牢风险意识、底线思维,聚焦解决发展不充分的问题,既先立后破、稳扎稳打,又以进促稳、以进求新,用发展的办法解决发展中的问题,全力以赴稳住经济运行、稳住市场主体、稳住民生底盘、稳住社会大局,在“稳”的基础上更加奋发有为地“进”,以产业之进、投资之进保障增长、就业、物价之稳。三是必须坚持高质量发展这个首要任务,始终立足新发展阶段,完整、准确、全面贯彻新发展理念,积极服务和融入新发展格局,坚定不移走生态优先、绿色发展之路,加快构建更具竞争力的现代产业体系,紧盯有效投资推进重大项目建设,落实“双碳”战略推动经济发展绿色转型,实现质的有效提升和量的合理增长。四是必须坚持系统谋划统筹推进,统筹好稳增长、促改革、调结构、惠民生、防风险、保稳定各项工作,既要保持经济稳定增长,又要管控好各类风险,更要推动经济总量、财政增量更多地转化为人民群众的生活质量,让经济发展成果更多更公平惠及人民群众,在多重目标中把握动态平衡、在多重约束中实现最优发展。重点抓好六个方面:

(一)聚力打好经济增长“主动仗”,在构建现代产业体系上迈出新步伐。坚持把培育做强特色优势产业作为推动高质量发展的着力重点,以绿色工业为突破口,围绕强龙头、补链条、聚集群,加大延链补链强链力度,着力构建更具竞争力的现代产业格局。绿色工业要在放大优势、拓存创增上求突破。工业是富民强市最为关键的产业支撑。我市二产仅占GDP的19%,仅占全国全省二产占比的二分之一。我们实施绿色工业突破行动,就是要立足市情实际和现有基础,把做大做强工业作为主攻方向,集中精力推动工业经济扩量提质增效,从根本上改变以农业为主的产业发展格局,塑造产业发展新优势。具体来说,就是要做足“拓存创增”的文章。“拓存”,主要是拓展传统优势产业存量,我市食品工业基础好、底盘大、发展稳,奶产业发展快、前景广阔、竞争

力强。这些产业植根于农业、壮大于工业,既是壮大工业规模的有力抓手,也是富裕农民的有效途径。下一步,要按照前端抓规模、中端抓加工、后端抓市场的思路,积极引进培育龙头企业和上下游配套产业,深度开发一批具有竞争力的新产品,争创一批影响力大的特色品牌,推动奶产业和食品工业扩产能、增品种、提品质、拓市场。“创增”,主要是扩大战略性新兴产业增量,重点是一体推进大型风光电基地建设、新能源装备制造、调峰储能设施建设,形成风光火核多能互补,发输储用造一体发展的新能源及装备制造产业新格局。同时,以新材料、生物医药等有基础、空间大、前景好的产业为重点,布局一批高技术、高成长性、高附加值的产业项目,以全产业链助推新兴产业快速发展。现代农业要在特色发展、精深加工上提质增效。农业是武威产业发展的基础和优势所在。要以“扩规模”为主抓手,深度推进“三大特色产业带”、坚定不移发展“8+N”现代农业优势主导产业,持续壮大种养规模,牵引带动农业产业结构优化升级。以“深加工”为主攻点,做足“农头工尾、粮头食尾、畜头肉尾”的文章,把农畜产品精深加工做到极致,牵引带动特色产业价值链提升。以“强主体”为关键点,大张旗鼓扶持经营规模大、带动能力强、发展前景好的新型农业经营主体,打造一批联农带农紧、规模产能大、市场前景好的链主企业。以“创品牌”为突破口,做好“土特产”的文章,创建一批“独一份”“特别特”“优中优”的知名品牌,真正实现产出好质量、创出好牌子、卖出好价钱。服务业要在优质高效、融合发展上蹚新路。服务业是支撑经济健康持续稳定发展的重要力量。要针对我市生活性服务业占比高、生产性服务业占比低,传统服务业占比高、现代服务业占比低的实际,实施“服务业提升计划”,大力发展生产性服务业,加快推进金融、康养、旅游等现代服务业发展。特别是要抓住“后疫情时代”文旅产业加速复苏的契机,组织实施文旅市场营销、文旅产品供给、文旅服务质量提升专项行动,做细做足雷台文化旅游综合体和历史文化街区开园运营各项准备,推出一批与省内特色景点串联的精品线路,开发一批沉浸式、体验式文旅项目,全面提振文旅消费。

(二)聚力打好乡村振兴“整体仗”,在建设现代和美乡村上实现新进展。党的二十大报告强调“建设宜居宜业和美乡村”。这个目标是全方位、多层次的,既包括“物”的现代化,也包括“人”的现代化,还包括乡村治理体系和治理能力的现代化。我们要抓紧抓好重点任务落实,推动宜居宜业和美乡村建设不断取得新进展新成效,实现乡村由表及里、形神兼备的全面提升。巩固拓展脱贫攻坚成果要把脱贫人口产业就业帮扶和搬迁群众后续扶持作为关键着力点,持续落实到户产业扶持政策,帮助监测对象和低收入脱贫人口就近就地就业,推进脱贫乡村产业发展和群众生活持续改善。特色富民产业培育要下大力气补上技术、设施、营销等短板,引导群众深度参与到全产业链各环节,加快实现质量提升、规模扩大、效益倍增,真正培育起家门口的增收致富产业。要守牢粮食安全底线,持续推进撂荒地整治、耕地质量提升、农机农艺技术集成应用,争取实施整县域高标准农田建设试点,切实提高粮食保障和耕地产出能力。乡村建设要瞄准“农村基本具备现代生活条件”的目标,一体推进生态及地质灾害避险搬迁、农房抗震改造、公共服务布局和基础设施建设,重点解决好村庄规划布局、人居环境、基础设施、公共服务等方面的短板和不足。需要强调的是,乡村建设行动要算好经济账、长远账,既要防止简单的修修补补等短期行为,也要防止违背农民意愿搞大规模村庄撤并、让农民上楼,要尊重群众意愿,科学精准选址,尽可能实行集中收缩居住。乡村治理要健全党组织领导的自治、法治、德治相结合的乡村治理体系,派强用好驻村第一书记和工作队,把农村基层党组织建设成为有效实现党的领导的坚强战斗堡垒。要深入推动移风易俗,有效发挥村规民约、家教家风作用,教育引导群众抵制高价彩礼、反对婚丧大操大办,改变陈规陋习、树立文明新风。

(三)聚力打好市场主体“培育仗”,在增强经济增长动力上取得新进展。市场主体是经济活动的主要参与者、就业机会的主要提供者、技术进步的主要推动者。2022年全市市场主体有15.3万户、较2021年增加近1万户。其中,民营经济市场主体占98.4%,民营经济增加值占到全市GDP的60%以

上,税收占比将近一半,提供了80%以上的就业岗位,是全市经济发展的“主力军”,也是最具活力的“增长极”。要进一步创新政策、优化服务,坚定不移支持市场主体转型发展、创新发展、跨越发展。一要坚定落实“两个毫不动摇”。从政策和舆论上鼓励支持民营经济和民营企业发展壮大,让民营企业敢干、敢投、敢做大。重点要做到“三个精准”:要精准施策,对标先进地区扶持政策,研究制定更加精准、更具含金量的政策,不断优化政策供给,破除体制机制性障碍,降低准入门槛,一视同仁保障各类市场主体特别是民营企业、中小微企业、个体工商户平等待遇。要精准问诊,时刻倾听企业心声,广泛收集企业诉求,第一时间为企业排忧解难,用心用情解决好民营企业所思所盼。要精准帮扶,为企业制定专属需求清单和帮扶方案,帮企业于脱困前,扶企业于需要时,让民营企业的活力充分迸发。二要全力推进复工复产。当前,主要是通过政策赋能,支持市场主体能复尽复、应复尽复,迅速释放产能、达产达效。重点要做到“三个加力”:加力落实金融惠企纾困政策,采取新发放贷款、展期或续贷等方式,支持受疫情影响较大的批发零售、餐饮住宿、物流运输、文化旅游等企业恢复发展,支持符合条件的小微企业贷款延期还本付息。加力落实稳岗扩就业政策,加快发放社保、职业技能培训、公益性岗位等补贴。加力落实房租减免政策,全面兑现减免租金的房产税、城镇土地使用税以及优惠利率质押贷款等措施,切实为市场主体减负,让市场主体尽快恢复元气。三要高效提供要素保障。牢牢盯住能源、资金、技术、人才、土地五大要素,帮助市场主体化解资金之急、保障用地之需、缓解用人之难,真正让企业心无旁骛地创业发展。特别是金融机构要站在支持武威发展的角度,推出更多特色化金融服务,降低企业特别是中小微企业融资成本,满足受疫情影响暂时遇困行业以及中小微企业的合理、有效信贷需求,帮助中小微企业加快走出生产经营困境,稳定市场主体信心。市委、市政府将建立金融支持实体经济考核评价机制,运用月排名、季通报、年度考核的方式对各金融机构对市场主体贷款投放情况排名晒单。

(四)聚力打好投资消费“突破仗”,在稳固经济增

长基础上实现新成效。投资和消费是促进经济增长的重要引擎。要更好发挥投资的关键作用和消费的基础性作用,聚力扩大有效投资,多措并举促进消费,撬动经济发展回升提速、整体好转。一要积极扩大有效投资。一方面,要积极争取政府投资,今年中央预算内投资和地方政府专项债券额度会继续增加,发改、财政部门要抓紧行动起来,主动向省直有关厅局汇报争取,力争政府专项债券项目在数量和质量上实现新突破。另一方面,要研究制定支持民营企业盘活存量资产、拓宽筹资渠道的一整套组合政策,用市场的办法、改革的举措激发民间投资活力,吸引更多民营企业投资武威,让民间资本放心舒心地投资经营。二要强力推进重大项目建设。围绕特色产业、基础设施、生态保护、民生保障等领域,科学谋划推进一批调结构、促转型、补短板、增后劲的大项目好项目,明确重大项目包抓责任,紧盯项目开工率、投资完成率、资金到位率、按期竣工率加强调度,推动重大项目早落地、早建设、早投用、早见效。特别是加快兰张三四线铁路等重大项目建设,持续推进三大引调水工程(引大延伸增效、景电三期向石羊河补水、河西生态补水)前期工作,切实发挥有效投资的关键拉动作用。三要加快推进消费回暖升级。把恢复和扩大消费摆在优先位置,在提振消费信心、刺激消费需求、创新消费模式上下功夫,主动作为、深度挖潜,持续开展家装建材、特色餐饮、年货大集等促消费活动,稳定增加汽车、家电等大宗消费,支持住房改善刚性需求,拓展农村消费市场,推动消费和服务业走出低谷,把因疫情积压的消费需求充分释放出来。

(五)聚力打好招商引资“攻坚仗”,在培育经济发展新优势上实现新突破。招商引资是经济发展的源头活水,是一个地区快速补链强链延链实现跨越崛起之道。要想发展如花似锦,招商就要如饥似渴。各县区各部门要树立“以招商引资论英雄”的决心和态度,抓紧成立工作专班,顶格进行部署,迅速开展动员,确保形成大引资引大资、大招商招大商的火热局面。一要突出招商重点。把七条产业链作为主攻方向,坚持“招大引强、招新引高”,拿出定制化的投资机会清单、产业链招商图谱和招商引资政策清单,加快引进一批高质量、高科技、高环保、高端

化的项目。要精准对接“三个500强”企业、央企国企、产业“头部企业”,引进一批有品牌、有市场、有实力的龙头企业,落地一批配套型项目,促进上下游、大中小、产供销一体化发展,不断提高产业配套能力和整体竞争力。二要压实招商责任。建立高位化调度、集成化作战、扁平化协调、一体化办理的工作模式,对重大招商项目逐一明确责任部门和责任领导,把任务压到具体人头上。“一把手”要主动走出去,一对一、点对点精准招商,重点项目要“一事一议”“一企一策”、特事特办。市、县、乡乃至村一级都要行动起来,充分利用各种商脉人脉,既要“顶天立地”的大项目,也要“铺天盖地”的小项目,让招商引资项目遍地开花。三要完善考评机制。每季度召开经济运行调度会议时,要把招商引资作为重点进行专题汇报,对招商引资进展情况定期进行考核评价,定期亮底晒单,形成招商引资赶超进位的浓厚氛围。

(六)聚力打好优化营商环境“持久仗”,在提升发展新动能上展现新作为。营商环境“优”无止境。要牢固树立“人人都是营商环境、事事关乎营商环境”的理念,按照省委“优化营商环境攻坚突破年”的部署要求,更好服务企业发展,全力提振企业信心,激发市场活力,打造更有吸引力、更具竞争力、更加富有活力的营商环境。一要实行“包抓联”,建立领导干部包联企业制度,实现全市干部包联企业全覆盖。二要建立“白名单”,选择有优势、潜力大、前景好的企业给予倾斜支持,做到“有事上门、无事不扰”,用心用情、全力扶持企业做大做强做优。三要推行“六必访”,做到企业创新孵化时必访、经营困难时必访、登记纳统时必访、战略调整时必访、增资扩产时必访、筹备上市时必访,实现全生命周期和全过程全天候为企业服务。四要加快“数字化”,积极推进“数字政府”建设,用好“智慧武威”大数据平台,让政务服务更高效,让企业和群众办事更方便。五要全力“优服务”,能当机立断的事就不要拖泥带水,能在职责范围内定下的事就不要四处签字,能一揽子解决的问题就不要零敲碎打。严格控制涉企执法检查,做到“不叫不到、随叫随到”,减少对企业生产经营的干扰。要营造良好法治环境,让公平正义、依法办事、规则意识等成为鲜明标识。六要做到“亲而清”,落实市

委“六个一视同仁”要求,既亲而有度,又清而有为;既要把握好原则、尺度和底线,也要有足够的胸怀、情怀和责任心,坦荡真诚地和企业家交朋友,满腔热情地支持和服务好民营企业。

三、发扬真抓实干的过硬作风,确保各项工作任务落地见效

任务已经明确,关键在于落实。省委决定今年组织开展“抓学习促提升、抓执行促落实、抓效能促发展”行动,引导广大干部做到心中有数、心中有策、行动有力,真正以过硬本领、优良作风为经济增长赋能。我们要坚决贯彻省委要求,大力弘扬真抓实干的优良作风,确保各项工作落到实处、见到实效。

一要在学习上下苦功。各级领导干部要提高驾驭经济工作的能力,熟悉基本的经济理论,培养一定的经济思维,掌握做好经济工作的方法和招数,填补“老办法不管用、新办法不会用”的本领赤字,化解“遇到问题无计可施、面对难题束手无策”的能力危机,努力成为行家里手、内行领导。要坚持小道理服务大道理、地方利益服务国家整体利益,不断提高战略思维、底线思维能力,切实做到前瞻性思考、全局性谋划、整体性推进各项事业。

二要在执行上铆足劲。保持时时放心不下的工作状态,明确的事项必须不讲条件、不折不扣贯彻实施,每项工作都要有明确的时限、务实的计划,环环相扣、一茬压一茬,有力有序推进。特别是对中央和省委的重大决策部署,市委、市政府作出的工作安排,要明确时间表、制定路线图、压实责任链,不折不扣执行到位,只想能做成的办法,不讲办不成的理由。领导干部要能扛重活、承重压、挑重担,拿出“敢”的担当、“抢”的干劲、“拼”的热情,切实以担当体现忠诚、以实干践行初心,做到善学善思善谋、想干能干会干。

三要在效能上见真章。牢固树立“效率就是生命、结果就是一切”的理念,马上就干、真抓实干,坚决克服推诿扯皮、拖沓敷衍、粗枝大叶等现象,发扬事不过夜精神,保持雷厉风行作风,当日事、当日毕,以钉钉子精神保证各项工作快落地、真见效。要积极营造有利于干事创业的良好环境,敢于为担当者担当,为负责者负责,为干事者撑腰,把各方面力

量调动起来形成合力,真正让干部敢为、地方敢闯、企业敢干、群众敢首创。

岁末年初,工作头绪多、任务重。借这个机会,我再强调一下近期重点工作。一要妥善应对疫情防控政策调整后的疾病流行期,全力保障城乡群众就医用药需求,保护好“一老一小”和有基础性疾病等脆弱人群,努力实现“压峰”转段、顺利渡过流行期。二要加大保供稳价力度,加强煤电油气运供需监测,做好粮油蔬菜、禽肉蛋奶等生活必需品供应,保障群众安全温暖过冬,确保节日期间市场供应稳定。三要用心用情保障民生需求,加大困难群众帮扶力度,及时对城乡困难群体和因疫情失业人员、无固定收入人员进行救助,保障农民工及时足额拿到工资,以事不过夜、马上就办的实干作风,把人民群众的急难愁盼问题解决好。特别是要高度重视群众来信来访,对供暖、薪资清欠、疫情灾情等群众关心的热点问题,第一时间快转快办,推动解决问题。四要加大安全生产整治力度,突出春运交通、烟花爆竹、人员密集场所等重点领域,坚决遏制重特大事故发生。五要加大维稳安保力度,严格执行值班值守、应急值守等制度,加大基层矛盾纠纷排查化解,及时发现、有效处置风险隐患,确保社会大局和谐稳定。六要做好今年开局起步各项工作,早准备、早安排、早动手,加强同省直部门的衔接汇报,争取拿到更多的项目和资金,确保一季度实现“开门红”,为全年经济发展打下坚实基础。

同志们,完成今年的各项目标任务,需要付出更为艰辛的努力。我们要更加紧密地团结在以习近平同志为核心的党中央周围,坚定信心、顽强拼搏,只争朝夕、躬身实干,用干事创业的力度换来经济高质量发展的速度,以狠抓落实的成效交出让全市人民满意的答卷!

武威市人民代表大会常务委员会工作报告

——2022年12月14日在武威市第五届人民代表大会第二次会议上
武威市人民代表大会常务委员会主任 马得明

各位代表：

我受市人大常委会委托，向大会报告工作，请予审议。

2022年主要工作

今年以来，市人大常委会坚持以习近平新时代中国特色社会主义思想为指导，在市委坚强领导下，紧扣党中央大政方针和省委、市委决策部署，紧贴人民群众对美好生活的期盼，聚焦建设“六个新武威”奋斗目标，依法履行职责，务实担当作为，圆满完成了市五届人大一次会议确定的各项目标任务。

一、坚持党的全面领导，牢牢把握人大工作正确政治方向

坚持把党的领导作为最高政治原则，深刻领悟“两个确立”的决定性意义，增强“四个意识”、坚定“四个自信”、做到“两个维护”，牢记“三个务必”，不断提高政治判断力、政治领悟力、政治执行力。

坚持用党的创新理论凝心铸魂。坚持人大政治机关本质属性，深入学习贯彻党的十九大及十九届历次全会精神，深学细研、学思践悟，夯实思想根基。坚持把学习宣传贯彻党的二十大精神作为首要政治任务，结合学习习近平总书记关于坚持和完善人民代表大会制度的重要思想、习近平法治思想、习近平总书记在中央人大工作会议上的重要讲话，深刻把握党的二十大的重大历史地位、历史意义、历史贡献。组织常委会组成人员、各级人大代表和

机关干部通过收看收听、专题学习、宣讲辅导、研讨交流、个人自学等多种方式，着力在全面学习、全面把握、全面落实上下功夫，坚定制度自信，提升政治能力。

始终把党的领导贯穿于人大工作各方面全过程。坚持党对人大工作的全面领导，坚决维护党总揽全局、协调各方的领导核心作用，始终在市委领导下开展工作。加强请示汇报，全年向市委请示报告重大事项、重点工作12项。发挥党组把方向、管大局、保落实的领导作用，切实把党的领导体现到立法、监督、决定、代表等工作中，以思想自觉引领行动自觉，确保市委各项决策部署在人大工作中得到全面贯彻和有效执行。

坚决贯彻执行党中央大政方针和省委、市委决策部署。坚持把贯彻落实党中央大政方针和省委、市委决策部署作为重大政治任务，坚持市委工作重心在哪里，人大工作就跟进到哪里，力量就汇聚到哪里，作用就发挥到哪里。主任会议成员围绕构建新发展格局、推动高质量发展，就事关全市改革发展的产业培育、生态保护、民生改善、社会治理等，深入基层调研督导16次，形成一批调研成果。认真履行包抓职责，推动解决在项目建设、乡村振兴、疫情防控、安全稳定和文明城市创建等方面的困难问题。

二、坚持特色务实管用，以良法促进发展保障善治

自觉落实新时代高质量立法要求，遵循立法工作规律，坚持科学立法、民主立法、依法立法，为经

济社会高质量发展提供法治保障。

加快重点领域立法。精心编制五年立法规划,制定年度立法计划。修订《武威市防沙治沙条例》,颁布施行《武威市文明行为促进条例》,审议《武威市城市绿化条例》,启动《武威市历史文化名城保护条例》等3部法规前期调研工作,为持续提升全市生态保护水平、助推文明城市创建、增进绿色民生福祉等提供了重要法律保障,地方立法质量不断提高。

发挥人大主导作用。全面落实党委领导、人大主导、政府依托、各方参与的立法工作格局,健全人大主导立法工作体制机制,完善人大专门委员会和常委会工作部门提前参与法规草案起草工作制度机制,加强人大对立法工作的组织协调和综合指导。制定《武威市人大常委会立法顾问工作办法》《武威市人大常委会地方立法联系点工作办法》,聘任立法顾问,设立立法联系点,有效拓展人民群众有序参与立法的形式和渠道。

维护国家法治统一。开展“宪法宣传周”“法制宣传月”系列活动,组织选举任命的国家机关工作人员进行宪法宣誓,弘扬宪法精神,加强法律法规宣传普及。对涉及公共卫生等方面的法规、规章和规范性文件进行专项清理。坚持“有件必备、有备必审、有错必纠”,听取备案审查工作报告,全年共审查备案规范性文件7件。全力做好全国人大、省人大有关法律法规草案征求意见工作,结合武威实际,提出针对性意见建议。

三、坚持围绕中心开展监督,助推高质量发展

自觉担负起宪法法律赋予的监督职责,坚持正确监督、有效监督、依法监督,紧扣建设“六个新武威”重大决策部署,围绕高质量发展、生态文明、民生保障、乡村振兴、公平正义等方面开展监督,有效落实了市委对人大工作的新要求,回应了人民群众的新期待,彰显了人大监督的广度温度力度。一年来,组织开展执法检查、视察调研11项,听取审议“一府一委两院”专项工作报告18项,作出决议决定6项,审议通过任免案25个,任免国家机关工作人员134人次。

保障法律法规有效实施。坚持依照法定职责、限于法定范围、遵守法定程序,逐条对照法律条文开展执法检查。立足深化农村改革、推动农业现代化,开展乡村振兴促进法执法检查,助力乡村建设行动,做好巩固拓展和有效衔接工作;立足提升全民科学素质,开展科学技术普及法执法检查,更好推动科普惠民;立足保障妇女儿童合法权益,首次开展反家庭暴力法执法检查,引导社会各界关注家庭暴力问题,营造安定有序社会环境;立足生态环境保护,开展环境保护法执法检查,助力绿色低碳、生态文明新武威建设;立足统筹发展和安全,坚持人民至上、生命至上理念,检查安全生产法实施情况,持续巩固全市安全生产稳定向好局面。

推动重点工作落实见效。坚持监督与支持相统一,确定监督重点,选准监督题目,提高监督实效。围绕高质量发展,聚焦粮食安全、种业振兴,听取审议专项工作报告,为守好大国粮仓贡献人大力量。听取审议计划执行情况报告,督促经济社会发展目标任务落实。围绕加强生态保护,听取审议2021年度全市环境状况和环境保护目标任务完成情况报告,督促严格落实保护责任,促进生态环境质量持续改善;听取审议实施国家节水行动专项报告,推动国家节水行动向纵深发展。围绕实施“四强行动”,调研“8+N”优势主导产业发展、打造向西开放国际物流节点城市、高质量发展暨重大项目实施情况,听取审议县域经济发展情况专项报告,提出建议举措;听取审议中医药及其产业传承创新发展情况报告,推动市域中医药产业稳步发展。围绕民生改善,调研义务教育阶段素质教育和“双减”政策落实情况,推进构建良好教育生态,办好人民满意教育;听取审议加强和推进老龄工作情况报告,提出务实有效的意见建议;调研城市绿化工作情况,聚焦绿色惠民工程,推动城市绿化健康发展;贯彻落实“一廊一区一带”部署要求,视察河西民族团结进步示范走廊门户市创建情况,助力创建全国民族团结进步示范市。

加强预决算审查监督。加强国有资产管理监

督,作出关于加强国有资产管理情况监督的决定,听取审议自然资源资产和国有资产管理情况综合报告,督促政府管好用好国有资产;全面落实市委关于进一步加强武威市各级人大对政府债务审查监督的实施办法,加强政府债务全口径审查、全过程监督,不断提升人大对政府债务审查监督工作水平;加强预算审查监督,听取审议预算、审计工作报告,依法批准市级财政决算、预算调整和新增政府债务限额分配计划;加强审计查出问题整改情况的监督,推动政府及相关部门落实整改责任,提高依法行政、依法理财水平。

促进社会公平正义。首次听取审议市监委关于整治群众反映强烈问题工作情况的报告,提出审议意见,促进监察机关依法履行职责,推进监察工作法治化、规范化。加强司法监督,听取审议市法院关于破解执行难、市检察院关于刑事检察工作情况的报告,推动解决影响司法公正、制约司法能力的深层次问题,更好维护社会公平正义。聚焦法治武威建设,听取审议市政府反恐怖主义工作和市域社会治理工作情况报告,推进构建共建共治共享的社会治理格局,持续提升社会治理效能,让法治建设成果惠及更多人民群众。全面落实人大信访办理制度和联席会议制度,召开联席会议3次,受理群众来信来访24件(次),推动解决了一批群众急难愁盼问题。配合省人大开展《中华人民共和国人民调解法》等9部法律、法规草案的执法检查 and 立法调研工作,提出有针对性的对策建议。

四、坚持代表主体地位,持续提升代表履职实效

牢固树立服务代表理念,密切常委会同代表、代表同人民群众的联系,不断提高代表工作水平。

强化代表履职保障。制定市五届人大代表五年培训规划和2022年培训计划。依托各级党校等培训基地,举办代表履职培训班,全年培训市、县区代表1370人(次),为新一届代表依法高效履职奠定基础。修订《武威市人大代表活动经费管理使用(暂行)办法》,增加代表活动经费和无固定收入代表补贴,更好保障代表依法履职。

密切联系代表和人民群众。落实市人大常委会组成人员联系代表工作制度,35名常委会组成人员常态化联系90名基层人大代表,畅通社情民意表达渠道;邀请28名代表列席常委会会议,32人(次)代表参加执法检查、视察调研等活动,推动代表深度参与常委会工作。加强上下联动,市人大常委会主任会议成员联系指导县区人大工作,全面提升全市人大工作水平。建立市县区检察机关联络人大代表工作室,拓宽基层代表听取民意、反映民情、化解民忧渠道。发挥人大代表之“家”、代表工作“室”作用,积极开展评议、述职、接待选民、学习交流等活动,更好发挥桥梁纽带作用。组建21个市人大代表小组,311名市人大代表围绕全市重点工作开展视察调研,提出意见建议,闭会期间代表履职实效不断提高。

高质量办理代表建议。修订《武威市人大常委会代表建议、批评和意见办理办法》,坚持代表建议办理前了解意图、办理中求计问策、办理后征求意见全过程沟通,承办时邀请代表直接参与,建议办理实现由“文来文往”向“人来人往”转变。强化重点督办,常委会主任会议成员牵头督办涉及乡村振兴、项目建设、环境保护、民生改善等12件重点建议。开展建议办理满意度测评,促进各项建议高效办理。市五届人大一次会议收到的73件代表建议全部办结。

五、坚持推进全过程人民民主建设,突出“四个机关”职能定位,不断加强常委会自身建设

围绕政治坚定、尊崇法治、发扬民主、服务人民、运行高效,着力把市人大及其常委会建设成为自觉坚持党领导的政治机关、保证人民当家作主的国家权力机关、全面担负起宪法法律赋予的各项职责的工作机关、始终同人民群众保持密切联系的代表机关。

加强党的建设。认真落实全面从严治党、党风廉政建设和意识形态主体责任,从严落实中央八项规定及其实施细则精神和省委、市委实施办法,持续深化纠治“四风”,重点整治形式主义、官僚主义,

严于律己、严管所辖、严负其责,始终做到守纪律讲规矩。强化理论武装,通过党组会议集中学、理论中心组研讨学和专题讲座、个人自学等多种形式,及时跟进学习领悟习近平总书记最新重要讲话和指示批示精神,筑牢做好新时代人大工作的思想政治根基。举办深入学习贯彻习近平法治思想学习交流研讨会。一年来,组织党组会议、理论学习中心组学习会议、机关集体学习会议 34 次,研讨交流 8 次,举办专题辅导讲座 2 期。

发展全过程人民民主。全面贯彻落实习近平总书记关于全过程人民民主的重要论述,把全过程人民民主贯穿于人大立法、监督、代表等各项工作中。不断完善人大的民主民意表达平台和载体,健全吸纳民意、汇集民智的工作机制,推进人大协商、立法协商,设立 6 个基层立法联系点,征求法规草案意见建议 38 条。建立完善听取人民群众意见建议渠道,邀请代表和人民群众参与常委会各项监督活动,真正把人民心声反映在常委会各项工作中。加强代表工作能力建设,密切代表与人民群众的联系,主动接受人民监督,做到民有所呼、我有所应。

加强队伍建设。采取学习培训、专题辅导和研讨交流等方式,不断提升常委会组成人员的政治素质、法律素养和审议能力。充实专门委员会力量,充分发挥在人大工作中的专业优势。持之以恒加强作风建设,明纪律知敬畏守规矩。不断加强和改进调查研究,持续提升依法履职能力水平,以良好的精神风貌和工作状态更好服务大局、服务代表、服务群众。

加强制度建设。制定《武威市人大常委会组成人员守则》《武威市人民代表大会各专门委员会向常委会报告工作制度》等常委会监督、代表工作制度 5 项,修订完善市人大专门委员会、常委会、常委会党组及机关党建、信访、运行管理等工作制度 32 项,着力构建体现地方国家权力机关特点、涵盖机关运行各方面的工作机制和制度体系,推进人大及其常委会履职法治化、机关工作规范化。

加强机关建设。贯彻落实新时代党的建设总要求,扎实开展“达标创新、整体创优”活动,强化阵地

建设、建强战斗堡垒、注重融合发展,全面提升机关党建标准化、规范化水平。深入开展“干部能力素质提升年”活动,加强干部日常管理监督,选优配强工作力量,关心关爱干部成长,持续培树“严新细实”工作作风,着力营造担当作为、干事创业的良好环境。

各位代表!

一年工作取得的成绩,根本在于习近平新时代中国特色社会主义思想的科学指引,关键在于市委的坚强领导,是全体人大代表、常委会组成人员和机关干部担当尽责、扎实工作的结果,是市政府、市监委、市法院、市检察院和县区人大密切配合、大力支持的结果,是全市各族人民积极参与、充分信任的结果。在此,我代表市人大常委会向大家表示衷心的感谢!

各位代表!

一年来,常委会工作最大的启示,归结起来就是:必须始终坚持习近平新时代中国特色社会主义思想这一科学指引,必须始终坚持党的全面领导这一最高政治原则,必须始终坚持发展全过程人民民主、保证人民当家作主这一永恒主题,必须始终坚持围绕中心、服务大局这一根本要求,必须始终坚持加强队伍建设这一重要保障,不断丰富和拓展人民代表大会制度在全市的生动实践。

同时,我们也清醒认识到,我们的工作还存在一些不足。主要是:立法质量需要进一步提升;监督的实效性和刚性需要进一步增强;服务代表依法履职的工作水平还需进一步提高,受疫情影响,开展代表培训和代表小组活动不够经常;常委会和机关自身建设需要持续加强。对于这些问题,我们将在今后工作中认真改进。

2023 年工作安排

2023 年是全面贯彻落实党的二十大精神开局之年。市人大常委会工作的总体要求是:以习近平新时代中国特色社会主义思想为指导,全面贯彻落实党的二十大精神,弘扬伟大建党精神,深刻领

会“两个确立”的决定性意义,增强“四个意识”,坚定“四个自信”,做到“两个维护”,牢记“三个务必”,坚持党的领导、人民当家作主、依法治国有机统一,不断发展全过程人民民主,推动立法、监督、代表工作高质量发展,加强自身建设,更好发挥在全面建设社会主义现代化新武威中的职能作用。

持续加强政治建设。坚持以习近平新时代中国特色社会主义思想统揽和指导人大工作,牢牢把握坚持党的全面领导这一最高政治原则,坚决拥护“两个确立”,不断增强“四个意识”、坚定“四个自信”、做到“两个维护”,牢记“三个务必”。持续深入学习贯彻党的二十大精神,把二十大各项决策部署落实到人大工作全过程各环节各方面。逐项抓好中央人大工作会议、省委、市委人大工作会议重点任务的落实。全面履行常委会党组领导责任,认真落实请示报告制度,确保党中央重大决策部署和省委、市委工作要求落到实处。

认真履行法定职责。加强地方立法工作,颁布施行《武威市城市绿化条例》,审议《武威市献血条例》,修改《武威市城市社会生活噪声污染防治条例》。加强对“一府一委两院”的监督,以有效监督推动法律法规实施和重点工作落实。紧扣经济社会高质量发展,制定关于加强经济工作监督的决定,开展循环经济法、种子法执法检查,调研绿色工业突破行动、工业园区发展情况,视察产业链链长制工作落实情况,听取审议科技创新、政府债券绩效管理工作情况报告;紧扣生态文明建设,开展湿地保护法执法检查,调研农业节水工作情况,听取年度环境保护目标任务完成情况报告;紧扣保障和改善民生,开展反食品浪费法执法检查,调研就业、文物保护工作情况;紧扣维护社会公平正义,听取打击电信诈骗违法犯罪、公益诉讼检察等工作情况报告。着眼增强监督工作实效,开展专题询问。建立人大常委会任命国家机关工作人员任后监督制度,开展专项评议,增强被任命人员的人民意识、责任意识 and 监督意识。

提高代表工作水平。加强代表工作能力建设,

全面落实加强和改进代表工作的具体措施,总结推广代表工作好经验好做法,紧紧依靠代表做好人大工作。进一步丰富联系代表和群众的内容、渠道、方式,不断拓展人大代表参与常委会工作的深度和广度,使代表工作更好察民情、聚民智、惠民生。持续做好代表意见建议办理工作,强化督查督办,提高办理质量。加强人大代表学习培训和交流,强化代表履职监督管理,不断提高代表工作水平。

不断加强自身建设。认真贯彻新时代党的建设总要求,始终坚持党建引领,推动党建工作与人大工作深度融合、互促共进。牢固树立依法科学规范从严理念,着力发展全过程人民民主,把人大的政治性、民主性、法治性、人民性有机统一起来,深入扎实推进“四个机关”建设。树牢法治思维,强化“一线”意识,加强思想政治建设、组织建设、纪律作风建设、制度建设、信息化建设,全面提升工作的科学化规范化水平。加强与省人大的联系沟通,强化对县区人大工作指导,巩固提升全市人大工作整体水平。

各位代表!百舸争流、奋楫者先,千帆竞发、勇进者胜。新时代新征程上,人大工作责任重大、使命光荣,让我们更加紧密地团结在以习近平同志为核心的党中央周围,在市委的坚强领导下,团结奋斗、勇毅前行,为奋力谱写全面建设社会主义现代化武威新篇章作出新的更大贡献!

政府工作报告

——2022年12月13日在武威市第五届人民代表大会第二次会议上
武威市市长 王国斌

各位代表：

现在，我代表市人民政府，向大会报告工作，请予审议，并请市政协委员和列席人员提出意见。

2022年工作回顾

今年是新一届政府依法履职的第一年，也是我们凝心聚力、奋发进取的一年。面对严峻复杂的发展环境和疫情影响，我们坚持以习近平新时代中国特色社会主义思想为指导，全面贯彻党的十九大和十九届历次全会精神，深入学习宣传贯彻党的二十大精神，认真贯彻落实省第十四次党代会和市第五次党代会部署，坚持“三新一高”导向，坚决落实“疫情要防住、经济要稳住、发展要安全”的要求，坚定不移走生态优先、绿色发展之路，奋力拼搏、埋头苦干，全市经济社会高质量发展取得新成效。

一年来，我们全力以赴保主体、稳增长，经济运行逆势而上。统筹疫情防控和经济社会发展，认真落实国家和省上稳经济一揽子政策，细化制定11个方面55条具体措施，把保市场主体作为稳经济的关键，配套出台组合式税费支持细则，为市场主体留抵退税18.1亿元，延缓缴纳税费1.9亿元，减免税费6221万元，发放和减免稳岗返还补助资金8900万元，支持3.5万户市场主体获得“甘肃信易贷”融资52.9亿元，竭尽全力惠企纾困。新增市场主体1.8万户、规上工业企业21户、服务业企业62户。实施强科技、强工业、强县域行动，努力引入增

量、增强能量、做大总量，推动经济运行逆势而上、稳步提质。上半年获省政府高质量发展重点工作“进步奖”。前三季度，全市实现生产总值461.8亿元，增长5.6%、居全省第6位；一产增加值增长6.4%、居第1位；规上工业增加值增长9%、居第5位；固定资产投资增长15.6%、居第2位；社会消费品零售总额增长4.3%、居第6位；一般公共预算收入同口径增长12.1%、居第7位；一般公共预算支出增长24.2%、居第3位；城镇居民人均可支配收入增长4.7%、居第5位；农村居民人均可支配收入增长6.5%、居第7位。预计全年实现生产总值650亿元以上、增长5.5%，固定资产投资增长15%，一般公共预算收入同口径增长5%，城乡居民人均可支配收入分别增长5%、7%。

一年来，我们发挥优势锻长板、强产业，集群效应加速释放。发挥风光资源富集、特色农业领先、文旅资源丰富等比较优势，确定7条重点产业链，攻坚突破引培“链主”，持续发力打造“链条”，不断完善“链长”机制，推动形成更具竞争力的现代产业格局。新能源蓬勃发展。实施新能源及装备制造产业链项目38项、总投资226亿元。开工建设风光电项目360万千瓦，年底并网125万千瓦，装机规模累计达到465万千瓦。创新“板上发电、板下种植、板间养殖、治沙改土、特色旅游”光伏治沙模式，治理沙漠8万亩。90米级大兆瓦风机叶片、智能风机总装、光伏组件等项目建成投产，风机整装全套生产能力初步形成。新能源及装备制造产业实现产值

62亿元,是去年的3倍。奶产业集群成势。依托龙头企业,招大引强,延伸带动上下游关联产业,初步形成乳制品、奶牛养殖、饲料加工、生物医药、彩印包装、物流物联等奶产业集群,奶牛存栏达到10万头、增长41%,居全省第1位,奶业全产业链产值突破60亿元、增长71%。食品工业延链拓展。坚持前端抓规模夯基础、中端抓加工促增值、后端抓市场提效益,深化拓展肉牛、肉羊、生猪、食用菌、粮食、蔬菜6个分产业链,食品工业全产业链产值达到318亿元,增长16.9%。特色医药补链加速。从药源基地建设、中药材加工、市场流通、品牌培育等方面发力,实施10万亩中药材种植产业园、5000万盒宣肺止咳合剂生产线项目,与甘肃药投集团合作建立医药物流配送体系,祖师麻膏药、宫瘤宁片等3个品种被列为陇药大品种大品牌目录。生态环保成链增效。坚持生态产业化方向,实施污染防治、垃圾资源化利用等项目35个,完成投资16.1亿元。以凉州静脉产业园为龙头的生活垃圾焚烧发电、建筑垃圾资源化利用全链条,以畜禽粪污、尾菜秸秆资源化利用为重点的农业废弃物循环产业链初步构建。文旅产业蓄势待发。雷台文旅综合体、历史文化街区即将建成,“凉州会盟”纪念地项目前期工作加快推进。实施重点文旅项目22个、完成投资19.2亿元,优势资源“布点串线”“串珠成链”。我市被新华网评为“最具文化魅力城市”。数字经济赋能聚力。围绕民生服务、产业发展、城市治理等领域,构建数字经济发展体系。新建5G基站645个、累计建成1784个,建成现代农业技术服务中心(MAP)、数字化车间、万头智慧牧场,“天马行”“金融通”“文旅通”上线运营,应用场景不断拓展。

一年来,我们千方百计扩投资、促消费,发展基础夯实加固。确定高质量发展重大项目248个,完成投资320亿元、比去年增加140亿元,11个省列重大项目超额完成年度目标任务。资金争取成效明显。深研国家政策,紧盯资金投向,提高项目储备质量,争取中央预算内资金18.5亿元、增长20.1%,争取专项债券资金39.9亿元、增长81.5%,有力支持

学校、医院、养老服务中心、城市基础设施等152个民生项目建设。重大项目快速推进。兰张三四线铁路中川机场至武威段控制性工程新乌鞘岭隧道提前2个月贯通,路基、桥梁工程提前完成计划进度,武威东、古浪北、天祝西3个高铁站房全部开工。北仙高速西渠至武威段通车运行,武威至仙米寺段完成投资13.5亿元,路基拉通80%。民勤通用机场站坪和跑道工程基本完工。引大入秦延伸增效工程列入国家《“十四五”水安全保障规划》,可研报告编制、现场勘察设计等前期工作加快推进。总投资18亿元、总容积2000万方的凉州区调蓄水池工程进展顺利,其中西营五千片区2座调蓄水池建成蓄水,全部建成后可形成4河13池水系连通网,实现丰蓄枯用、跨灌区调剂。总投资15.4亿元的西气东输四线武威段工程完成年度建设任务。招商引资创新突破。拓展招商渠道,开展产业链精准招商,发挥新能源指标竞配政策撬动效应,引进落地一批新能源产业链项目。借助海内外侨界人士力量,成功举办外向型经济云招商推介会,组织“侨领侨商武威行”活动,全年招商引资签约金额300.5亿元,是去年的2.2倍,落实招商引资到位资金295亿元、增长26%。社会消费企稳回升。全力对冲疫情影响,提振消费信心,出台促进服务业领域困难行业恢复发展41条政策措施,投入资金1025万元开展消费促进活动。发展线上线下融合消费,完成电商交易35.8亿元、增长19.3%。我市入选“全国绿色货运配送示范工程”创建城市。

一年来,我们乘势而上强根基、促增收,乡村振兴奋力推进。现代农业量质齐升。“8+N”优势主导产业产值占农业总产值的比重达75%,同比提高5个百分点。牛羊猪饲养量增长10.6%,蔬菜产量增长6.6%。新认证“三品一标”7个,累计达332个、居全省第3位,新增“甘味”品牌11个,建成粤港澳大湾区“菜篮子”生产基地4个,农产品外销量达70%以上。农业增加值连续9年稳居全省第一。农村居民人均可支配收入的近六成来自特色产业。粮食安全保障有力。新建高标准农田47万亩、累计建成

226.4 万亩,整治撂荒地 42 万亩;粮播面积达到 241 万亩,粮食产量 124 万吨,超额完成年度任务。大豆玉米带状复合种植机械化技术被树为全国典型。乡村建设全面推进。编制实用性村庄规划 747 个,坚持典型示范、面上推广,建设省级示范村 34 个,完成农房抗震改造 1 万户,实施生态及地质灾害避险搬迁 3343 户,新改建农村公路 2054 公里,农村集中供水率达到 93%。坚持党建引领,加强乡村治理,农村社会和谐有序。民勤县入选创建国家乡村振兴示范县。脱贫成果巩固提升。加强动态监测和精准帮扶,返贫致贫风险动态清零。落实各级财政衔接资金 15.8 亿元、耕地占补平衡指标交易资金 3.1 亿元,东西部协作和中央单位定点帮扶资金 1.2 亿元,易地扶贫搬迁后续成效明显,获国务院大督查通报表扬。

一年来,我们久久为功增绿色、筑屏障,生态建设纵深推进。认真践行习近平生态文明思想,统筹山水林田湖草沙系统治理,保护祁连山,呵护石羊河,美丽武威建设取得新进展。绿色底蕴厚植显效。加快民勤生态示范区建设、八步沙区域生态治理,天祝县纳入全省青藏高原生态保护和可持续发展先行区。完成防沙治沙 15.9 万亩、人工造林 24.1 万亩,建设碳汇储备林 5.1 万亩,实施国土绿化提质增效 12.7 万亩,治理退化草原 89 万亩,我市成功创建省级森林城市。凉州城区空气质量达到国家标准,国控、省控断面及集中式饮用水水源地水质全部达标,土壤环境质量总体良好。河湖管护创新升级。全面启动建设全流域美丽幸福河湖,实施“五赋两转一打造”工程,完成 79 条市级河流、18 座湖库划界和岸线规划编制,开展水生态综合治理、妨碍河道行洪突出问题整治、河湖“清四乱”和健康评价工作,金强河成功创建为省级美丽幸福河湖,石羊河全国示范河湖成果巩固拓展。

一年来,我们坚定不移抓改革、扩开放,发展活力竞相迸发。关键改革持续推进。国企改革三年行动任务基本完成。农村土地“三权分置”、集体产权制度改革不断深化。行政复议体制改革走在全省前

列。营商环境持续优化。武威工业园区获评国家级绿色工业园区,民勤红沙岗工业集中区、古浪工业集中区升级为省级开发区。数字政府 12 个系统平台在全省率先上线,政务服务事项全程网办率达到 95%,企业开办压缩至 1 个工作日,设立登记事项即来即办。及时协调解决企业用工、用能、融资、保通保畅等问题,积极为企业排忧解难。城市信用监测排名跃居全国第 33 位。市政务服务中心荣获全国“人民满意的公务员集体”。开放空间持续拓展。武威国际陆港铁路集装箱场站建成投运。木材产业园开始“筑巢引凤”。开辟哈萨克斯坦(跨里海)—格鲁吉亚—土耳其—欧洲海铁联运南线新线路,开行武威—莫斯科国际货运班列,发运“天马号”21 列,货运总值增长 37.6%。新增外贸备案登记企业 43 家,累计达到 387 家,助推进出口总额快速增长。

一年来,我们用心用力惠民生、增福祉,社会大局和谐稳定。坚持以人民为中心的发展思想,始终把让老百姓过上好日子作为政府工作的出发点和落脚点,加大投入力度,着力为群众办实事做好事。为民实事高效办结。民生支出占一般公共预算支出的 84.3%,高于全省 4.3 个百分点。市、县区投入财政资金 17.8 亿元,有力支持省市列教育医疗、乡村道路、农房改造、城市建设等为民实事。在全省率先推行“互联网+不动产登记”,7.5 万户群众拿到了期盼已久的不动产权证,“登记难”问题将成为历史。成功争取实施北方地区冬季清洁取暖项目,获中央预算内补助资金 9 亿元支持,将有效改善 17.8 万户城乡居民的供暖条件。连续 5 年提前供暖,民生温度持续提升。就业社保稳中有升。落实稳就业政策,发放就业补助 1.2 亿元,开展职业技能培训 3.1 万人次,城镇新增就业 1.8 万人,富余劳动力转移就业 40.3 万人。兜底保障水平巩固提升,城乡低保、居民养老保险待遇逐年提标,建成乡镇(街道)综合养老服务中心 13 个、托幼机构 5 所。教育事业全面发展。全力保障教育用地,倾斜安排资金,加大校舍建设力度,新增园位、学位 5200 个,基础教育扩容提质步伐加快。“双减”政策全面落实,义务教

育阶段学科类培训机构全部压减。教育教学质量明显提升,高考“双一流”大学和本科总体录取率稳步提高。加强校企合作,加大技能型人才培养力度,职业教育发展取得新成效。卫生服务公平可及。健全公共卫生服务体系,市妇幼健康服务中心、方舱医院建成投用,市、县区综合医院区域医学中心、急危重症救治中心全部建成,医疗服务能力明显提升。完善中医药服务体系,基层医疗机构中医馆实现全覆盖。重离子中心累计治疗患者 656 例,品牌效应日益扩大。基本医保按病种分值付费全国试点工作获评“优秀”等次。文体发展成果丰硕。《梦幻凉州》央视首播、入选优秀国产纪录片推荐目录,舞蹈《凉州攻鼓子》获中国民间文艺“山花奖”,电影《八步沙》获第 34 届金鸡奖提名。市博物馆天梯山石窟专题展获全省博物馆陈列展览“精品奖”。成立长城文化保护研究中心。市融媒体中心挂牌运营。市体育场建成投用。我市运动健儿在十五届省运会上取得佳绩。城市建设成色提升。着力打造德城、文城、绿城、清城、智城“五城”品牌,深入开展群众性精神文明创建活动,颁布实施《武威市文明行为促进条例》,全国文明城市创建深入推进。改造老旧小区 193 个、1.3 万户,建设保障性住房 4179 套。新建城市小游园 15 个,新增和提质改造城市绿地 156 万平方米。打通“断头路”、整治背街小巷 37 条。新建停车场 16 个,开展“一难两乱”专项整治,新增盘活停车泊位 3.3 万个。社会治理全面加强。安全生产专项整治三年行动成效明显。食品药品安全监管进一步加强。以铸牢中华民族共同体意识为主线,促进各民族交往交流交融,全国民族团结进步示范市创建工作取得阶段性成效。宗教事务管理法治化水平不断提升。扫黑除恶、反恐防暴、信访维稳有力推进,我市获评平安甘肃建设示范市。

国防动员和后备力量“三项基础”建设得到加强。人民防空、双拥共建、退役军人工作持续强化。老龄、工会、青少年、妇女儿童、残疾人、红十字、慈善、关心下一代等事业成效明显。统计调查、外事、侨务、气象、地震预防、机关事务管理、邮政、档案、

保密、供销、科协、工商联、地方志等工作取得新进展。

今年,面对两轮疫情冲击,我们坚持“人民至上、生命至上”,坚持“外防输入、内防反弹”总策略和“动态清零”总方针不动摇,坚决贯彻第九版防控方案,认真落实二十条优化措施和新十条措施,统筹全市资源,众志成城、齐心抗疫,坚决果断、以快制快,科学精准做好核检、筛查、流调、转运、隔离、治疗等工作,最大程度保护人民群众生命安全和身体健康,最大限度减少疫情对经济社会发展的影响,疫情防控取得阶段性胜利。广大医护人员、公安民警、社区工作者、志愿者坚守一线、日夜奋战,市、县区 15000 多名党员干部下沉社区、助力抗疫,2000 多名医护人员向疫而行,支援省内外疫情防控。他们舍小家、顾大家,顶酷暑、冒严寒,付出了艰辛努力,体现了责任担当。在此,我代表市人民政府向他们表示衷心的感谢!

一年来,我们旗帜鲜明讲政治、重法治,自身建设不断加强。认真学习宣传贯彻党的二十大精神,扎实推进党史学习教育常态化长效化,从百年党史中汲取智慧力量,从新时代十年伟大变革中深刻领悟“两个确立”的决定性意义,政府系统各级干部增强“四个意识”、坚定“四个自信”、做到“两个维护”,贯彻落实党中央决策部署更加有力。加强法治政府建设,坚持“学法一刻”制度,落实重大行政决策法定程序,提请市人大常委会审议《武威市城市绿化条例》、修正《武威市防沙治沙条例》,制定《武威市城市垃圾分类管理办法》。自觉接受市人大及其常委会法律监督、工作监督和市政协民主监督,向市人大常委会提请审议国有资产、财政预算、节约用水、高质量发展等 15 个专题工作报告,认真落实市人大调研视察、执法检查反馈意见,市政协参政议政、基层民主协商意见,73 件人大代表建议、110 件政协提案全部办复。强化审计监督,促进增收节支 1960 万元。认真履行全面从严治党主体责任,严格落实中央八项规定及其实施细则精神和省委、市委实施办法,力戒形式主义、官僚主义,有效整改涉粮

专项巡视、生态环保督察、安全生产督导检查等反馈问题,干部作风持续转变。

各位代表,奋斗伴随艰辛,汗水凝结收获。这些成绩的取得,得益于以习近平同志为核心的党中央掌舵领航,得益于习近平新时代中国特色社会主义思想科学指引,得益于省委、省政府和市委的坚强领导,得益于市人大和市政协的监督支持,也是全市广大干部群众团结一心,拼出来、干出来、奋斗出来的!在此,我谨代表市人民政府,向全市各族人民,向人大代表、政协委员、离退休老同志,向各民主党派、工商联、无党派人士、各人民团体,向驻武威人民解放军、武警官兵、消防救援队伍、中央和省属在武单位,向所有关心支持武威发展的社会各界和媒体朋友,表示衷心感谢和崇高敬意!

同时,我们也清醒认识到,经济社会发展中还存在一些问题。生态环境脆弱,资源性、结构性缺水问题依然突出;县域发展不够充分,地方财力薄弱,政府债务负担较重;受疫情反复冲击影响,产业链供应链持续承压,稳定经济增长压力较大;政府一些部门工作作风不够实、担当精神不够强,与高质量发展的要求还不相适应。对这些问题,我们将高度重视,认真加以解决。

2023年工作目标和重点任务

2023年是全面贯彻落实党的二十大精神开局之年,也是实施“十四五”规划的关键之年,做好经济社会发展工作,意义特殊而重要。党的二十大擘画了中国式现代化宏伟蓝图,发出为全面推进中华民族伟大复兴而团结奋斗的动员令,为加快建设现代化新武威指明了前进方向,提供了行动指南。我们要把深入学习宣传贯彻党的二十大精神作为首要政治任务,全面学习、全面把握、全面落实,扛起新使命、彰显新作为,在新的赶考路上交出优异答卷。

根据市委部署,政府工作的总体要求是:坚持以习近平新时代中国特色社会主义思想为指导,全

面学习贯彻党的二十大精神,深入贯彻落实习近平总书记对甘肃重要讲话和重要指示批示精神,统筹推进“五位一体”总体布局、协调推进“四个全面”战略布局,坚持稳中求进工作总基调,准确把握“三新一高”要求,把高质量发展作为现代化建设首要任务,积极融入“一核三带”区域发展格局,深入实施强科技、强工业、强县域行动,坚定不移走生态优先、绿色发展之路,突出做好稳增长、稳就业、稳物价工作,加快建设经济强市、生态大市、文化旅游名市,全力打造生态美、产业优、文化兴、百姓富的幸福美好新武威,努力构筑河西走廊经济社会高质量发展桥头堡,奋力谱写全面建设社会主义现代化武威新篇章。

经济社会发展的主要预期目标是:地区生产总值增长6.5%以上。规模以上工业增加值增长7%,固定资产投资增长11%,社会消费品零售总额增长6.5%,一般公共预算收入增长6%左右,城乡居民人均可支配收入分别增长6.5%、8%,居民消费价格指数涨幅控制在3%以内。单位生产总值能耗及主要污染物总量减排控制在省上下达的目标之内。

经过多年的不懈奋斗,武威已经站在新的发展起点,进入国家重大战略叠加和自身发展势能增强的交汇期,经济社会发展的方位和特征、基础和条件、氛围和态势发生明显变化,处于赶超进位的关键阶段,迎来了大有可为、加快发展的重要窗口期。我们战略机遇利好叠加,随着新时代推进西部大开发形成新格局、黄河流域生态保护和高质量发展、共建“一带一路”等重大战略深入实施,国家在沙漠、戈壁、荒漠地区布局建设大型风光电基地,实施陇电入浙工程,省上支持河西走廊经济带建设等政策效应加快释放,我市作为生态屏障、能源基地、开放枢纽、战略通道的特殊功能定位愈发凸显,有利于我们拓展发展新空间、塑造竞争新优势、融入发展新格局。我们发展动能显著增强,近年来,我市新能源产业异军突起,奶产业和食品工业蓄势勃发,规上工业连续两年保持强劲增长,工业对经济发展的支撑作用明显增强,步入百亿产业集聚成势、新

兴产业扩能崛起、传统产业转型升级、外向型经济快速发展的重要时期。面对新形势新任务,我们要以实干抢抓机遇,用担当书写精彩,奋力在现代化建设新征程上抢先机、开新局、赢未来。

2023年,重点抓好以下8个方面工作:

(一)坚持绿色工业引领,加快构建现代产业体系。实施绿色工业突破行动,用三年时间,加快推进工业经济扩量提质、转型升级、绿色低碳发展,到2025年实现“12345”目标。“1”即实现一个翻番,绿色工业总产值在2021年290亿元的基础上达到600亿元以上;“2”即推动两个下降,单位工业能耗和碳排放两个约束性指标比“十三五”末分别下降13.5%、18%;“3”即建成武威工业园区、民勤红沙岗工业集中区、凉州工业园区三个百亿级园区;“4”即培育新能源及装备制造、奶产业、特色农产品及食品加工、新材料四个百亿级产业集群;“5”即打造多能互补综合能源、河西走廊黄金奶源、优质绿色食品生产加工、河西地区重要新材料、特色医药制造五大产业基地。

加速新能源产业崛起。围绕打造多能互补综合能源示范基地,充分发挥我市7000万千瓦风光资源优势,按照三年建成2000万千瓦以上新能源发电装机目标,以凉州九墩滩、古浪黄滩、民勤红沙岗、天祝松山滩为重点,统筹新能源开发和产业链构建,培育壮大百亿级新能源产业集群。2023年实施新能源续建项目235万千瓦,新开工220万千瓦,新增并网300万千瓦以上,“绿电”达到160亿千瓦时。开工建设黄羊抽水蓄能电站、陇电入浙±800千伏特高压直流输电工程、2×100万千瓦调峰煤电及配套750千伏武威北输变电工程,建成土门330千伏变电站,提高电网整体配送能力。引进实施新能源高端装备制造项目,推动已建成的风机总装、大兆瓦级叶片、光伏组件、逆变器等项目达产达标,力争新能源全产业链产值达到120亿元以上。

壮大奶产业集群规模。围绕打造河西走廊黄金奶源基地,坚持园区化、标准化、品牌化发展方向,支持凉州区、古浪县已建成牧场加大奶牛引进和繁

育力度,支持民勤县引进龙头企业发展奶牛养殖,扩大优质饲草种植规模,2023年奶牛存栏达到14万头以上。坚持全环节提升、全链条增值,聚力打造百亿级奶产业集群。支持乳制品企业增线扩能,实现日加工鲜奶1800吨目标,带动饲料加工、彩印包装等上下游企业快速发展,力争奶业全产业链产值达到80亿元以上。

提升食品工业能级。围绕打造优质绿色食品生产加工基地,以精深加工为牵引,扩产能、增品种、提品质,大力发展休闲食品、肉制品、预制菜、啤酒精酿、甜菊糖、饲料加工产业,提高农畜产品加工转化增值能力,促进流通业和服务业繁荣活跃,推动一二三产融合发展,壮大百亿级特色农产品及食品加工产业集群,力争全产业链产值达到350亿元以上。

培优新材料产业集群。围绕打造河西地区重要的新材料生产基地,引进战略投资者,开发储能、可降解材料等高新技术高附加值产品,加快碳化硅、电石等材料产业转型升级,形成百亿级新材料产业集群。2023年实施12万吨工业硅、3万片碳化硅衬底等项目,完成15条碳基材料生产线技改,盘活80万吨电石产能,续建年产200万吨水泥机质骨料生产线。

挖掘特色医药潜力。围绕打造特色医药制造基地,依托特药资源优势,建设绿色标准化药源种植基地7个,发展中药材20万亩以上,引进中药配方颗粒企业,做大做强药材加工产业。做强特药品牌,2023年建成5000万盒宣肺止咳合剂生产线,实施祖师麻膏药二次开发项目,积极研发肉苁蓉、锁阳、藏药等新产品。发挥重离子医院辐射带动作用,谋划引进医疗装备制造项目,实现医疗装备制造零突破。

(二)坚持农业农村优先发展,全面推进乡村振兴。统筹“五个振兴”,抓好乡村发展、乡村建设、乡村治理,建设宜居宜业和美乡村,推动农业农村现代化迈出新步伐。

守牢粮食安全底线。深入实施“藏粮于地、藏粮

于技”战略,突出良种良法良技配套,确保粮食播种面积稳定在 240 万亩以上、总产量 122 万吨以上。落实最严格的耕地保护制度,推进撂荒地整治,争取实施整县域高标准农田建设试点,新建高标准农田 40 万亩以上,逐步把永久基本农田全部建成高标准农田。

巩固拓展脱贫成果。完善动态监测和精准帮扶机制,提升“三保障”和饮水安全水平,强化产业就业帮扶,发挥经营性帮扶项目联农带农效应,守牢不发生规模性返贫底线。争取落实财政衔接补助资金 15 亿元、城乡建设用地增减挂钩节余指标跨省调剂交易资金 9 亿元,支持产业做大做强。深化东西部协作和中央单位定点帮扶,推进“一县一园”建设,强化产业、劳务、消费、人才协作,促进脱贫人口持续增收。

壮大乡村特色产业。深入实施优势特色产业倍增行动,持续打造三大特色产业带,发展壮大“8+N”优势主导产业。以养殖业牵引农业产业结构优化升级,加快建设河西走廊百万头肉牛、百万头生猪、千万只肉羊示范区,健全完善畜禽疫病防控体系,畜牧业产值占农业总产值比重提高到 40% 以上。加快创建凉州区国家现代农业产业园和凉州生猪、民勤肉羊、古浪牛羊、天祝食用菌及藜麦 4 个省级产业园。新认证“三品一标”9 个、“甘味”品牌 5 个,持续增加优质农产品供给。推动建设河西走廊种质资源库与农牧业研发基地项目,加强玉米、肉牛、肉羊新品种选育。推进农业与加工、流通、文旅等产业融合,不断提升产业增值收益,让群众的“钱袋子”更鼓、“家底子”更厚。

扎实推进乡村建设。统筹考虑土地利用、村落形态、文化传承等因素,加快规划编制,实现发展类村庄规划全覆盖。一体推进生态及地质灾害避险搬迁、农房抗震改造、公共服务布局和基础设施建设,积极创建民勤国家乡村振兴示范县、省级乡村建设示范县,建成省级示范村 25 个、市县级示范村 100 个。鼓励发展庭院经济,推进村庄绿化美化,加强生活垃圾和污水治理,持续改善农村人居环境。健全

自治、法治、德治相结合的乡村治理体系,深入开展文明村镇建设,培育文明乡风、良好家风、淳朴民风。

(三)坚持双轮驱动牵引,增强高质量发展动能。更好发挥投资的关键作用和消费的基础性作用,聚力扩大有效投资,多措并举促进消费,筑牢经济发展的坚实基础。

精心谋划实施项目。围绕特色产业、基础设施、生态保护、民生保障等领域,谋划储备重大项目 800 个以上,实施高质量发展重大项目 260 个以上、完成投资 370 亿元以上,省列重大项目 12 个以上、完成投资 80 亿元以上。争取中央和省级预算内投资 20 亿元以上,力争政府专项债券项目在数量和质量上实现新突破。

加强基础设施建设。围绕破解缺水难题,加大引水调水力度,完善水系水网布局,加快推进引大人秦延伸增效、景电三期向石羊河补水、河西生态补水三大引调水工程前期工作,全力争取、尽早启动实施,形成“两横八纵”水系网络。加快实施凉州区、古浪县调蓄水池和红崖山大型灌区续建配套及现代化改造项目,开工建设景电生态供水武威调蓄工程。兰张三四线铁路中川机场至武威段主线完成铺轨、达到校验条件,开工建设武张段。建成高铁武威东站综合客运枢纽及停车场、古浪和天祝高铁站前广场、民勤通用机场。加快建设武威至仙米寺高速、G312 线天祝界牌至安门公路等项目,推进 S308 线直滩至古浪前期工作。谋划建设高坝至冰沟河、雷台至国际陆港等快速通道。加强能源设施建设,建成古浪至河口天然气联络管道,实施西气东输古浪开口供气工程、液化天然气调峰储备中心项目,加快推进西气东输四线武威段建设。完善数字服务网络,新建 5G 基站 1000 个以上,实现重点区域全覆盖。

提升招商引资质效。实施招商引资突破行动,锁定“高精新”,突出“链群配”,坚持“缺什么引什么、弱什么补什么”,开展链长制招商、精准招商、以商招商,盯住目标行业、目标企业,着力引进产业链

关键环节、上下游配套企业,加快构建核心产业链条,做大做强主导产业链,形成更加稳固的链主企业+合作伙伴链网。抓好节会招商,精心谋划储备兰洽会签约项目,办好河西走廊有机葡萄美酒节,扩大招商成果。强化跟踪对接,建立项目从签约到投产的全生命周期服务机制,优化绩效考评,争取招商引资到位资金 315 亿元、增长 7%以上。

全域发展文旅产业。做强核心景区,做好招商入驻工作,启动运营雷台文旅综合体、历史文化街区,开工建设凉州会盟纪念地项目,擦亮全国历史文化名城金字招牌。以创建铜奔马 5A 级景区为龙头,“链”通天祝雪域高原、古浪红色旅游、民勤沙漠风光大环线,打造特色精品旅游线路,建设省级全域旅游示范区。全面落实与省公航旅、省文旅集团战略合作协议,提升重点景区运营水平,发挥文旅产业综合带动效应。

促进服务业加速回暖。加强市场流通体系建设,开工建设高原夏菜冷链物流、农产品交易市场二期项目,建成花卉、特色农产品市场。开展消费提振行动,促进汽车、家电等大宗商品消费,发展假日经济、夜间经济、路衍经济,营造更多消费场景,促进消费复苏回补。提升特色餐饮、便民消费等服务业态品质,打造城市一刻钟便民生活圈。完善电商服务体系,促进电商经济快速发展。

(四)坚持城乡协调联动,提升县域经济综合实力。深入实施强县行动,坚持区域联动、错位发展,构建功能明显、优势互补的县域经济发展格局。

激发县域发展活力。聚焦县域主导产业发展类型,抓好产业培育根本,突出项目建设支撑,强化招商引资引擎,加速将资源禀赋、独特优势、区位条件转化为现实生产力,力促工业主导创增量、城市服务拓体量、农业优先提质量、生态功能增容量,提升县域经济综合实力。建立县域经济发展综合评价机制,开展季度亮底晒单观摩活动,加大考评奖励力度,激励县区竞相发展、争先进位。

夯实县域发展基础。把园区作为县域经济发展的龙头和载体,实施园区提档升级突破行动,打造

百亿级产业园区。完善园区规划体系,适度超前布局基础设施,引进培育“链主”企业,吸引集聚关联企业,着力打造产业集群效应好的代表性开发区和专业化特色精品园区。加快推进园区工业项目“标准地”改革,实现“交地即交证,拿地即开工”,每个园区新引进投资亿元项目 3 个以上,新增产值亿元龙头企业 2 家以上。

加快推进城乡融合。高质量编制完成市县国土空间总体规划,发挥战略引领和刚性约束作用。加快推进以县城为重要载体的城镇化建设,常住人口城镇化率提高 1.6 个百分点。实施老旧小区、棚户区改造和保障性租赁住房建设,新建改造市政道路 7 条、供排水管网 40 公里,建设停车场 13 个,新增和提质改造城市绿地 70 万平方米。以县域为基本单元促进城乡融合发展,推动更多公共服务向农村延伸、发展要素向乡村流动。

创建全国文明城市。广泛践行社会主义核心价值观,实施公民道德建设工程,统筹推动文明培育、文明实践、文明创建,开展“精神文明建设十大提升行动”。注重常态长效,开展“城市环境风貌十大整治行动”,持续提高设施建设质量、城市管理水平、公共服务能力、群众参与率,在共建共享中提升文明水平,争取优异成绩,力争创建成功。

(五)坚持保护治理并重,筑牢生态坚实本底。牢固树立和践行绿水青山就是金山银山理念,协同推进降碳、减污、扩绿、增长,加快建设人与自然和谐共生的美丽武威。

全力打好生态建设持久战。加快自然保护地体系建设,推进祁连山国家公园武威片区建设,提升生态系统多样性稳定性持续性。完成第二轮省级环保督察反馈问题整改。科学开展大规模防沙治沙和国土绿化,完成防沙治沙 35 万亩、人工造林 40 万亩、封育 22 万亩,治理退化草原 76 万亩、水土流失面积 27 平方公里。高效实施“五赋两转一打造”工程,开展水生态综合治理。严控地下水开采,用水总量控制在 15.67 亿立方米以内。推进深度节水极限节水,争创国家节水型城市。

深入打好污染防治攻坚战。聚焦天更蓝,深化扬尘、燃煤、移动源污染防治,推进城乡集中供热和分散农户供热改造,加快工业炉窑煤改气,实现优良天数比率持续上升。聚焦水更清,持续加强饮用水水源地保护,加大入河排污口整治。聚焦土更净,加强农业面源污染防治,推进垃圾分类、生活垃圾集中焚烧发电,提升资源化利用水平。

积极打好绿色低碳主动战。分领域、分行业制定碳达峰实施方案,加强重点用能单位能耗监测,推进武威热电厂煤电机组节能改造,建设一批绿色企业、绿色车间。探索“储备林+”发展模式,发展林下经济、森林碳汇等绿色产业。深化公共机构节能示范创建,加快形成简约适度、绿色低碳的生产生活方式。

(六)坚持深化改革开放,激发经济发展活力。坚持以改革解难题、以科技强支撑、以环境引投资、以开放促合作,为高质量发展赋能增势。

推进重点领域改革。完善现代企业制度,提升国有企业实体化运营水平,促进国有资本保值增值。推进省以下财政体制改革,增强基层公共服务保障能力。稳妥推进农村集体经营性建设用地入市试点,盘活农村存量建设用地。积极发展新型农村集体经济,力争全市所有行政村集体经济年收入达到5万元以上。推行新建商品房“交房即交证”,健全房地产规范管理机制。

强化科技支撑引领。深入实施强科技行动,聚焦重点产业和领域,组织实施一批关键技术研发项目,提升科技创新能力。依托武威绿洲国家野外观测研究站暨院士工作站,开展旱区高效节水技术研究,打造全国农业节水科技示范基地。加快推进重离子应用示范,组建省级重离子临床医学研究中心。加大科技创新型企业培育力度,新增高新技术企业8户以上、省级科技创新型企业10户以上。开展产学研一体化人才“订单式”培养,激发各类人才创新创造活力。

持续优化营商环境。深化投资审批、招投标等领域改革,实施企业投资项目承诺制,吸引各类要

素汇聚、产业转移、企业投资。加快数字政府建设,深入推进政务服务事项全程网办、跨省通办、一件事一次办,提升一体化政务服务水平,实现“一键政务通、一云全服务”。认真践行亲清政商关系,大力支持民营经济发展,依法保护市场主体合法权益,落实提升中小企业竞争力、促进个体工商户发展等政策措施,加大财税扶持和有效信贷支持,确保政策红利直达快享,激发民间投资活力。

打造对外开放高地。完善提升武威国际陆港平台功能,稳定运营铁路集装箱场站,加快建设公铁联运物流中心,加强基础设施配套,增强陆港综合承载能力。发挥木材口岸独特优势,加快建设进境木材加工贸易产业园区,招引更多企业入驻,促进实体化运营。积极开展跨境电商综合试验区试点。争取发运“天马号”国际货运班列30列以上,支持外贸企业开拓市场,全市进出口总额增长10%以上。

(七)坚持共享发展理念,持续增进民生福祉。坚持发展为民的价值取向,突出民生优先的实践导向,做到民生投入只增不减、民生实事只多不少,让群众获得感成色更足、幸福感更可持续、安全感更有保障。

做好就业和社会保障。突出抓好高校毕业生、退役军人、农民工等重点群体就业创业,完成职业技能培训2.5万人,多渠道稳定和扩大就业。完善根治欠薪机制,构建和谐劳动关系。落实救助供养、大病救治等政策,健全基本养老保险筹资和待遇调整机制。持续加强儿童关爱服务,维护好妇女、未成年人合法权益和残疾人平等权益。进一步优化街道乡镇、城乡社区两级养老服务网络,新建乡镇综合养老服务中心12个、村级幸福互助院16个。

办好人民满意教育。坚持教育优先发展,优化教育资源配置,实施公办幼儿园扩容、城区义务教育学位增建工程,加快义务教育优质均衡发展,推进高中教育多样化特色化发展。深化职普融通、产教融合、科教融汇,实施职业学校办学条件达标工程,强力推进武威职业技术大学申办工作。规范民

办教育发展。认真落实基础教育强师计划,加强中小学校和高素质教师队伍建设,大力发展素质教育,让每个孩子都享有公平而高质量的教育。

推进健康武威建设。深化医药卫生体制改革,健全公共卫生服务体系,巩固完善基层医疗卫生服务网底,促进医保、医疗、医药协同发展和治理。完成武威肿瘤医院整体搬迁,建成武威传染病医院、市二院医养康复楼,推进基层医疗机构分级诊疗,提高应对突发公共卫生事件和医疗救治能力。开展爱国卫生运动,倡导文明生活新风尚。

强化公共文化服务。大力推进“书香武威”建设,实施戏曲进乡村、农家书屋数字化等文化惠民工程。推进长城国家文化公园(武威段)项目,完成文庙儒学院提升改造,规划实施天梯山生态文化旅游基础设施、萨班灵骨塔保护修缮等项目,开放运营科技规划馆。整合资源启动市体校迁建项目,促进全民健身,丰富群众文化体育生活。

倾心办好民生实事。聚焦群众关心关切,全力办好10件实事。1.城镇新增就业1.5万人。2.新建幼儿园7所、中小学2所,新增公办幼儿园园位2000个、中小学学位3000个。3.资助困难家庭子女接受高等教育,录取到本科院校、专科(高职高专)院校的,一次性分别补助1万元、8000元。4.完成妇女“两癌”免费筛查13000名。5.建成调蓄水池17座,新增库容2000万立方米,受益耕地面积73万亩,受益群众30万人。6.改造老旧小区119个7500户,开工建设保障性租赁住房1000套,新建智慧安防小区500个。7.实施农房抗震改造5000户,完成生态及地质灾害避险搬迁3000户以上。8.建设农村公路1200公里。9.完成中心城区居民天然气入户通气4000户。10.实施清洁取暖改造工程600万平方米,惠及城乡群众5.7万户。

(八)坚持底线思维,更好统筹发展和安全。全面践行总体国家安全观,统筹防风险、保安全、护稳定,建设更高水平的平安武威,实现高质量发展和高水平安全良性互动。

优化新冠肺炎防治。始终把群众生命安全和身

体健康放在第一位,完善疫情防控应急处置机制,加强公立医院医疗资源储备,科学分类做好患者救治,保障社会正常运转和基本医疗服务。加强重点人群健康管理,加快推进老年人新冠病毒疫苗接种,引导群众做好自我防护,养成健康生活习惯。

守牢安全生产底线。牢固树立大安全大应急系统观念,严格落实安全生产责任制,大力提升企业本质安全水平,推动安全生产治理模式向事前预防转型,着力防范化解风险隐患,坚决遏制重特事故发生。加强应急救援能力建设,不断提升防灾减灾救灾水平。加强食品药品监管,保障群众饮食用药安全。

防范化解各类风险。“一行一策”推进高风险机构化险,加大金融机构不良资产清收处置力度,守住不发生系统性区域性金融风险底线。加强政府债务管理,坚决遏制新增隐性债务,依法依规化解存量债务。优化完善房地产调控政策,促进房地产平稳健康发展。

创新加强社会治理。推进市域社会治理现代化,完善矛盾纠纷多元化解机制,妥善解决群众合理诉求。常态化开展扫黑除恶,严厉打击电信网络诈骗等各类违法犯罪行为。深化国防动员体制改革和双拥工作。扎实做好民族宗教工作,深入开展民族团结进步创建,持续巩固民族和睦、宗教和顺、社会和谐的良好局面。

各位代表,适应发展新要求,顺应人民新期待,对政府自身建设提出了新的更高要求。我们要始终坚持党的全面领导,把人民放在心中最高位置,忠诚履职、锐意进取,着力建设人民满意的服务型政府。

永葆绝对忠诚,筑牢政治之魂。我们要坚持把政治建设摆在首位,认真学习宣传贯彻党的二十大精神,深学笃用习近平新时代中国特色社会主义思想,忠诚捍卫“两个确立”,增强“四个意识”、坚定“四个自信”、做到“两个维护”。坚持学思用贯通、知信行合一,推动党中央决策部署件件落地、事事见效,切实把对党忠诚落实在实际行动中、体现在高

质量发展成效上。

坚持依法行政,增强公信之力。我们要深入践行习近平法治思想,忠实履行宪法法律赋予的职责,扎实开展“八五”普法,加强重点领域政府立法,落实权责清单制度,提高科学、民主、依法决策水平,全面推进严格规范公正文明执法,推动政府各项工作始终在法治轨道上运行。认真办理人大代表建议、审议意见和政协委员提案,依法接受市人大及其常委会监督,自觉接受市政协民主监督和社会舆论监督,强化审计监督,让权力在阳光下运行。

笃定担当实干,提升落实之效。我们要始终知责于心、担责于身、履责于行,保持开拓创新、敢闯敢试的干事创业劲头,把全部心思和精力用在推动发展上。把真抓实干作为一切工作的生命线,全面构建抓落实完整闭环,做到工作项目化、项目清单化、清单责任化。强化“件件落实到位”的执行力,保持快节奏、追求高标准,以笃行不怠的韧劲、攻坚克难的锐气,高效推动各项任务落实。

勇于自我革命,涵育清廉之风。我们要坚决贯彻全面从严治党要求,牢记“三个务必”,坚持刀刃向内,深入推进政府系统党风廉政建设和反腐败斗争。锲而不舍落实中央八项规定及其实施细则精神和省委、市委实施办法,驰而不息纠治“四风”。严控“三公”经费和非刚性支出,以政府的“紧日子”换来群众的“好日子”。强化权力运行制约监督,聚焦工程建设、项目审批、招投标等重点环节和领域,加强廉政风险管控,坚决整治群众身边的腐败和作风问题,让秉公廉洁用权、勤勉干净干事蔚然成风。

各位代表!新征程时不我待,新使命催人奋进。让我们更加紧密地团结在以习近平总书记为核心的党中央周围,在省委、省政府和市委的坚强领导下,踔厉奋发、勇毅前行,闯出一片新天地、干出一番新事业,无愧今天的使命担当,不负明天的伟大梦想,为全面建设社会主义现代化幸福美好新武威而努力奋斗!

名词解释:

1.留抵退税:就是把增值税期末尚未抵扣完的税额退还给纳税人。增值税实行链条抵扣机制,以纳税人当期销项税额抵扣进项税额后的余额为应纳税额。其中,销项税额是指按照销售额和适用税率计算的增值税额;进项税额是指购进原材料等所负担的增值税额。当进项税额大于销项税额时,未抵扣完的进项税额会形成留抵税额。

2.“8+N”优势主导产业:“8”,即牛、羊、猪、禽、果、菜、菌、草8个主导产业;“N”,即中药材、马铃薯、藜麦、茴香、岔口驢马等区域优势特色产业。

3.“三品一标”:指无公害农产品、绿色食品、有机农产品和农产品地理标志。

4.“五赋两转一打造”工程:“五赋”,即赋魂、赋文、赋美、赋能、赋制;“两转”,即实现河湖长制从“有名有责”向“有能有效”转变;“一打造”,即将石羊河全流域打造为“河畅、水清、岸绿、景美、人和”的美丽幸福河湖。

5.河湖“清四乱”:指清理整治河湖管理范围内的乱占、乱采、乱堆、乱建等突出问题。

6.“三权分置”:指农村承包地的所有权、承包权、经营权三权分置。

7.“双一流”:指世界一流大学和一流学科。

8.“三项基础”建设:即调整优化基础力量,分类补充配齐基础队伍,强力推进基础设施建设。

9.“一核三带”：“一核”就是以兰州和兰州新区为中心、以兰白一体化为重点、辐射带动定西临夏的一小时核心经济圈；“三带”就是以清洁能源及新材料和特色高效农业为重点的河西走廊经济带、以综合能源和先进装备制造为重点的陇东南经济带、以水源涵养和水土保持为重点的黄河上游生态功能带。

10.“绿电”:指在生产电力的过程中,二氧化碳排放量为零或趋近于零,主要来源为太阳能、风力、生物质能、地热等。

11.“五个振兴”:即产业振兴、人才振兴、文化振兴、生态振兴、组织振兴。

12.“一县一园”建设:东部地区通过协作共建、单独兴建、提升改造等形式,帮助每个受援县建设1个产业园区。

13.“两横八纵”水系网络:“两横”,即实施凉州区水系连通调蓄水池建设工程,谋划黄羊河与古浪河连通、古浪河与景电二期水量互济、天祝县水资源综合利用等工程前期工作,规划构建从西往东的内陆河河流域水系连通横向水网;积极推进引大入秦延伸增效、南水北调西线调水工程前期工作,规划构建从东往西的外流域调水受水区配套工程横向水网。“八纵”,即谋划推进金强河与大靖河、西营河与东大河水系连通两纵水网,景电二期民调渠向邓马营湖(南湖)供水、民勤西河疏通连接青土湖水生态修复两纵水网,一区三县河流连通工程连接四纵供水网络,构建自南向北水资源调配八条纵向水网。

14.路衍经济:指以路为依托,吸纳聚集交通沿线各类产业要素融合发展,衍生带动区域经济增长的新兴产业集群。

15.“标准地”改革:指对国土空间规划确定为工业用途的国有建设用地,明确亩均投资强度、亩均税收、容积率、环境标准等控制性指标作为“标准”的拟出让宗地,企业拿地即可开工。

16.精神文明建设十大提升行动:指开展社会主义核心价值观培育、法治社会建设、信用城市建设、市民文明素养、公共文化服务、文明细胞创建、文明乡风培育、未成年人思想道德建设、志愿服务品质、城市荣誉建设“十大行动”,实现居民素质大提升。

17.城市环境风貌十大整治行动:指开展老旧小区、背街小巷、市政设施、建筑工地、交通秩序、市场环境、两违两乱、城市卫生、公益广告、物业管理“十大整治行动”,实现城市颜值大蝶变。

18.“三个务必”:务必不忘初心、牢记使命,务必谦虚谨慎、艰苦奋斗,务必敢于斗争、善于斗争。

19.“三公”经费:指财政拨款支出安排的出国(境)费、车辆购置及运行费、公务接待费。

中国人民政治协商会议 武威市第五届委员会常务委员会 工作报告

——2022年12月12日在政协武威市第五届委员会第二次会议上
政协武威市委员会主席 鞠毅

各位委员：

我代表政协武威市第五届委员会常务委员会，向大会报告工作，请予审议。

2022年主要工作回顾

一年来，在中共武威市委的坚强领导下，市政协常委会坚持以习近平新时代中国特色社会主义思想为指导，深入学习贯彻中共十九大和十九届历次全会精神，认真学习领会中共二十大精神，广泛团结全市政协委员和社会各界人士，全面贯彻习近平总书记对甘肃重要指示要求，切实落实中央办公厅印发的《关于加强和改进新时代市县政协工作的意见》精神，紧紧围绕市第五次党代会确定的总体发展思路和目标，坚持发扬民主和增进团结相互贯通、建言资政和凝聚共识双向发力，不断提高政治协商、民主监督、参政议政水平，服务大局展现新作为，为民履职取得新成效，为全力打造生态美、产业优、文化兴、百姓富的幸福美好新武威做出了积极贡献。

一、加强政治引领，筑牢共同思想政治基础

坚持党对政协工作的全面领导，始终把深入学习贯彻习近平新时代中国特色社会主义思想作为根本政治任务。今年以来，市政协建立健全以党组

理论学习中心组学习为引领，委员培训集中学、理论讲堂重点学、支部党员研讨学、专委会和委员联系小组定期学相配套的学习体系，完善党内带动党外、常委带动委员、委员影响群众的系统联动互动学习格局，共开展集体学习35次，专题培训2期，理论讲堂2期，研讨交流11次。把学习贯彻习近平总书记关于加强和改进人民政协工作的重要思想与学习《习近平谈治国理政》第四卷结合起来，与学习中共十九届六中全会和习近平总书记最新重要讲话、指示精神结合起来，深刻领悟“两个确立”的决定性意义，增强“四个意识”、坚定“四个自信”、做到“两个维护”。特别是中共二十大召开以后，迅速在全市各级政协组织和广大政协委员中兴起学习宣传热潮，通过集体学习、集中宣讲、专题辅导、理论研讨、委员征文等多种形式，紧紧围绕“五个牢牢把握”，深入领会丰富内涵、精神实质和实践要求，全面增强学习宣传贯彻的政治自觉、思想自觉和行动自觉。

坚持以政治建设为统领，全面加强政协组织党的建设，旗帜鲜明讲政治。深入学习贯彻省第十四次党代会、市第五次党代会精神，及时传达学习省委、市委各次全会及常委会会议精神，认真落实市委各项部署要求，坚持重大问题、重要工作请示报告制度，确保市政协始终在市委领导下主动负责、

步调一致地开展工作。全面贯彻落实《中共中央关于加强新时代人民政协党的建设工作的若干意见》，认真落实全面从严治党、意识形态工作和党风廉政建设责任制，发挥政协党组在强引领、促履职、聚共识、带队伍等方面的重要作用。牢牢掌握政协意识形态工作的领导权、主动权，加强“武威政协”微信公众号建设管理，转载刊发宣传稿件 265 篇，传递党的声音、讲述政协故事、展示委员风采。加强机关党的建设，严肃党内政治生活，严格落实“三会一课”等制度，扎实推动机关基层党组织建设全面进步全面过硬。

二、突出三项职能，聚焦高质量发展资政建言

坚持围绕中心、服务大局，认真履行政治协商、民主监督、参政议政三项职能，紧扣市第五次党代会确定的总体思路和建设“六个新武威”奋斗目标，精心制定年度协商工作计划，全年开展常委会专题协商 2 项，双月协商 4 项，调研视察 6 项，提出意见建议 63 条，以高质量履职助力全市经济社会高质量发展。

协商议政有实招。聚焦构建现代产业体系，开展“壮大特色优势产业，推进现代农业高质高效发展”常委会专题协商和“着力建链延链补链强链，加快构建现代产业体系”双月协商，为推进现代农业扩规提质，促进生态工业延链升级提供决策参考。聚焦生态文明建设，开展“巩固祁连山（武威段）各类生态环境问题整改成果，筑牢国家西部生态安全屏障”常委会专题协商，为践行习近平生态文明思想、构筑国家祁连山生态安全屏障贡献政协力量。聚焦乡村振兴，开展“推进农村环境整治，助力乡村振兴”“加大人才引进力度，为乡村产业振兴提供支撑”双月协商，为大力实施乡村建设行动，加快农业农村现代化提出对策建议。聚焦全力保障和改善民生，开展“加强基层公共卫生队伍和防控能力建设”双月协商，为提升我市公共卫生水平，做好疫情防控工作献计出力。

调研视察献良策。围绕城乡基层社会治理格局、加强城市精细化管理助推创城、文化事业和文

化产业发展、科研机构能力建设等专题深入调查研究，全面掌握工作成效，找出存在问题，提出意见建议，形成了一批有见地、有质量的调研成果，为有关职能部门研究制定工作举措提供有益参考。先后配合全国政协、省政协 10 批调研组，围绕“小农户与现代农业发展有机衔接”“建立健全防范打击新型违法犯罪综合机制”“开展常态化整治，建立长效化机制，不断修复祁连山生态环境”“引导农户科学储粮，促进农民增产增收”“对冲疫情影响，促进消费发展”“加强食品药品安全监管，稳步推进‘食安甘肃’建设”“抢抓‘一带一路’建设机遇，加快我省外向型优势产业发展”等课题开展调研视察，报送《持续加强祁连山生态环境保护，坚决筑牢国家西部生态安全屏障》《加强水资源节约集约利用，促进经济社会高质量发展》等调研报告或发言材料 6 篇，提出工作建议 31 条，得到全国政协、省政协调研组充分肯定。

民主监督求实效。强化对政协提案办理的跟踪监督，市政协常委会会议听取市政府通报经济社会发展情况和政协提案办理情况。市政协五届一次会议审查立案的 110 件提案已全部办复，主席会议成员和各专委会领衔督办的 17 件重点提案全部办结。主席会议成员加强督导落实，包案督办的信访积案已全部结案化解，包抓的重大项目年内建设工程已顺利完工，跨年度建设项目有力有序推进。选派政治素质高、社会责任心强的政协委员担任监督员，参与司法旁听、座谈讨论、意见征求、民主评议等活动 36 人（次），助力职能部门改进作风、提升效能。开展“民族团结进步创建工作”监督性视察，为倾力打造创建民族团结进步示范市武威品牌提出建设性意见建议。

三、广泛凝聚共识，形成同心奋进强大合力

始终坚持团结和民主两大主题，把加强思想政治引领、广泛凝聚共识作为中心环节。制定实施《武威市政协关于加强和促进凝聚共识工作的实施办法》，把凝聚共识摆在更加突出位置，汇集“政”能量，“协”手聚合力。

深化合作共事。充分发挥人民政协在坚持和发展新型政党制度中的重要作用,以政协会议为平台、调研视察为载体、界别活动为纽带,加强同市级各民主党派、工商联和无党派的合作共事,确保各党派、各团体、各民族、各阶层人士在政协履职有平台、优势能发挥、意见受重视,全年邀请119名党外代表人士参与政协各项履职活动。联合市委统战部召开多党合作与政治协商座谈会,走访调研市级各民主党派、工商联机关,传达党政关怀,相互交换意见,营造了“同心向党、同心爱党、同心跟党走”的浓厚氛围。

强化团结联谊。认真贯彻中央和省委、市委统战工作会议精神,落实党组成员联系党外委员和主席会议成员联系重要代表人士、谈心谈话等制度,密切同党外知识分子、非公有制经济人士、新的社会阶层人士的联系联谊,开展富有政协特色的友好交往工作,真正把团结联谊工作做细做实;经常走访联系少数民族和宗教界委员,邀请参与调研座谈,发挥宗教界人士引领作用,带动广大信教群众不断增强“五个认同”,铸牢中华民族共同体意识;切实落实主席会议成员联系委员制度,全年走访联系委员64名,带头广交朋友、深交诤友,支持他们积极投身经济社会发展主战场,凝聚起万众一心谋发展、担当作为促改革的磅礴力量。

注重以文聚力。组织编纂《武威文史》(第八辑),发挥政协文史资料“存史、资政、团结、育人”重要作用;启动《人文武威》系列丛书编纂工作,用政协平台展现武威风貌,讲好武威故事、传播武威声音、宣传武威发展成就,助力武威文化旅游名市建设。向市图书馆捐赠文史资料图书30种3098册,推进政协文史资料走向大众。组织政协委员和机关干部参观全市党性教育基地,从武威百年辉煌党史中汲取接续奋斗的精神力量。举办“贯彻二十大·同心聚合力·奋进新征程”主题征文活动,以文寄情,唱响时代主旋律;以文言志,展现奋进新风貌。在《武威日报》开辟“政协委员风采”专栏,大力宣传委员履职事迹,有效提升了政协履职工作的社会影响

力。

四、坚守为民初心,助力增进民生福祉

始终坚持人民政协为人民。把促进民生改善、增进人民福祉作为履职的出发点和落脚点,不断深化履职为民实践,努力提升人民群众的获得感、幸福感。

扎实推进基层协商民主建设。忠实履行牵头督导推进基层协商民主职责,召开全市基层协商民主建设推进会,总结经验,分析问题,研究对策,对推进基层协商民主建设工作常态化长效化进行再部署再动员。创新体制机制,深入开展主席会议成员、专委会、政协委员“三个下沉”,推进基层协商与政协协商在协商内容、协商理念、协商方式、协商成果的高度契合,走出了一条政协协商与基层协商有效衔接、全面推进基层协商民主建设的实践探索之路。全市实现乡镇(街道)和村(社区)“好商量”协商平台全覆盖和常态化运行,涌现出凉州区荣华街道惠泽社区“好商量”睦邻中心、民勤县三雷镇北街社区“11345”协商工作法、古浪县城关街道“贴心党建+社区协商议事会”、天祝县安远镇“产业链上的协商”等一批富有特色的基层协商品牌,有效解决基层群众“急难愁盼”问题5132件,为基层社会治理做出了积极贡献。

用心用情帮办民生实事。认真落实巩固拓展脱贫攻坚成果同乡村振兴有效衔接包抓责任,主席会议成员深入联系乡镇实地调研,指导培育壮大特色产业,协调解决生产生活中的通路、通电、通水、通信、排污等实际问题;广泛动员组织政协委员和爱心企业开展养殖技术培训、疫病防治指导、文艺下乡、苗木捐赠等惠民活动,为巩固拓展脱贫攻坚成果、全力推进乡村振兴贡献政协力量。助力常态化疫情防控,号召全市各级政协组织和广大政协委员主动投身医疗救治、以艺抗疫、志愿服务、后勤保障、社区值班值守、捐款捐物等活动,在全民战“疫”中展现新时代政协人的责任担当。助推创建全国文明城市,主席会议成员深入包抓社区开展督导调研,督促落实工作责任,协调解决顽瘴痼疾问题;部

分政协委员积极主动发声,提出“老旧小区消防通道安装视频监控设备”“加强停车位优化管理和增加停车位供给”等提案,政府相关部门采纳到 2022 年市列为民办实项目,有力推动一批民生实事落地落实;各级政协机关和政协委员发挥政协特色优势,积极参与社区志愿服务和“同心共建·足印万家”入户宣传,引导群众了解文明常识、践行文明行为,成为创建文明城市的有力推动者。

五、强化责任担当,推进政协履职能力建设

始终以改革创新精神推进履职能力建设。主动适应新时代政协工作的新使命新要求,在继承中创新、在创新中完善,推动政协工作取得新成效,迈上新台阶。

强化委员服务管理。举办委员履职能力培训班,开展十九届六中全会精神和政协知识专题培训,实现新任委员学习培训全覆盖;举办书香政协系列活动,推动委员读书与履职相互赋能;组织委员赴四县区观摩全市经济高质量发展暨重大项目建设情况,搭建知情平台,深化市情认识,开拓履职视野,提振发展信心。修订《关于进一步强化政协委员责任担当的意见》,坚持委员履职情况评价和常务委员年度述职制度,建立委员履职档案,督促引导委员践行“懂政协、会协商、善议政,守纪律、讲规矩、重品行”要求,做好“委员作业”,交好“履职答卷”。

加强专委会能力建设。按照“优化结构、专业对口、合理布局、增强合力”工作思路,建立健全专委会联系委员机制,夯实专委会履职基础,突出专委会服务委员、沟通各界、联系群众的功能。市政协党组主动给专委会出题目、交任务、压担子,将年度工作任务细化分解到各委办,定期听取工作进展汇报,督促工作落实。健全专委会对口联系党政部门机制,开展更加灵活、更重实效的对口协商、界别协商和委员活动,充分发挥专委会在政协工作中的基础性作用。

组建新一届参政议政人才库。继承四届政协的创新举措,严把“人才库”成员的入门关,经各专委

会推荐初选、广泛征求市级各职能部门意见,提交政协党组会议审定等程序,选聘来自全市各领域的 79 名研究型、复合型、专家型、实用型人才共同组成新一届政协参政议政人才库,进一步加强和充实工作力量,有效破解“两个薄弱”难题,为高质量履职建言提供智力支撑。

推进机关自身建设。严格落实全面从严治党政治责任,以永远在路上的坚韧和执着,锲而不舍推进作风建设。深入开展“干部能力素质提升年”活动,把思想淬炼、政治历练、实践锻炼、专业训练贯穿机关工作全过程,多措并举提升机关干部“七种能力”。树立注重实干实效的鲜明用人导向,坚持严管厚爱结合、激励约束并重,在市委的关心支持下,不同层次提拔晋升干部 13 人,增设机关基层协商民主指导中心,增加事业编制 8 名,选调年轻干部到机关工作,优化梯队建设,增强工作活力。

各位委员、同志们,一年来,市政协常委会取得的工作成绩,是习近平新时代中国特色社会主义思想科学指引的结果,是市委坚强领导的结果,是市人大常委会、市政府大力支持的结果,是市直各部门单位和社会各界积极支持配合的结果,是各县区政协、市政协各参加单位、各专委会和全体委员共同努力的结果。在此,我代表政协武威市第五届委员会常务委员会,向所有关心支持政协工作的各级领导、各界人士和为政协事业发展作出贡献的各党派团体、广大政协委员表示崇高的敬意和衷心的感谢!

在肯定成绩的同时,我们也认识到工作中还存在一些不足:主要是民主监督力度有待进一步加大,凝聚共识工作方式方法还不够丰富,受疫情影响委员培训和调研还不够全面深入等。在今后工作中我们将积极探索,采取有力措施,认真加以改进。

2023 年主要工作

2023 年是全面贯彻中共二十大精神的开局之年。市政协常委会工作的总体思路是:坚持以习近

平新时代中国特色社会主义思想为指导,深入学习贯彻中共二十大精神,认真落实习近平总书记对甘肃重要指示要求,切实贯彻《中国共产党政治协商工作条例》精神,牢牢把握团结奋斗的时代要求,坚持党的领导、统一战线、协商民主有机结合,坚持发扬民主和增进团结相互贯通、建言资政和凝聚共识双向发力,聚焦高质量发展,围绕融入“一核三带”区域发展格局,深入协商议政,强化监督落实,为努力构筑河西走廊经济社会高质量发展桥头堡,奋力谱写全面建设社会主义现代化武威新篇章而团结奋斗。

一、强化政治理论武装,在夯实思想政治基础上保持定力

全市各级政协组织和广大政协委员要把学习好、宣传好、贯彻好中共二十大精神,作为当前和今后一个时期的首要政治任务。深入学习领会和准确把握中共二十大报告的丰富内涵和精神实质,做到“五个牢牢把握”,从新时代十年伟大变革中深刻领会“两个确立”的决定性意义,忠诚践行“两个维护”,准确把握习近平新时代中国特色社会主义思想的世界观和方法论,全面领会中国式现代化的中国特色和本质要求,系统掌握大会作出的各项决策部署,真正把思想和行动统一到中共二十大精神上来。

要持续掀起学习新思想、宣传新成就、贯彻新要求的热潮,精心组织、周密安排,采取富有时代特色、体现实践要求的方法,更加坚定地担负起“落实下去、凝聚起来”的政治责任,在学习领会上下功夫,在集中宣讲上见真章,在广泛宣传上求实效,在全面落实上出实招,努力把中共二十大报告描绘的宏伟蓝图和省委、市委的部署要求融入政协履职全过程、贯穿工作各方面。

二、围绕中心履职尽责,在助推高质量发展上持续发力

发挥人民政协作为专门协商机构作用,坚持在全局中定位、大局下履职,主动把政协工作融入全市“一盘棋”中,做到工作上主动对接,节奏上同轴

运转,目标上同向推进。立足新发展阶段,完整、准确、全面贯彻新发展理念,加快构建新发展格局,牢牢把握高质量发展主题,围绕加快构建现代产业体系、全面推进乡村振兴、增强高质量发展动能、提升县域经济综合实力等方面深入调研协商;聚焦贯彻落实推进人与自然和谐共生的重要要求,围绕打好生态建设持久战、污染防治攻坚战、绿色低碳主动战等方面,广泛议政建言;聚焦激发经济发展内生动力、持续增进民生福祉、更好统筹发展和安全,围绕重点领域改革、科技支撑引领、优化营商环境、打造对外开放高地和群众普遍关心关注的就业、上学、就医、住房、养老等方面,开展视察监督,为市委、市政府科学决策建有用之言、献务实之策。

三、发扬民主团结奋斗,在凝聚共识资政建言上协同用力

人民政协因团结而生、依团结而存、靠团结而兴。充分发挥政协组织在新时代大统战工作格局中的应有作用,深化与各民主党派、工商联、人民团体和无党派人士的团结合作,积极搭建建言资政平台,不断丰富履职尽责载体,有效拓展政治参与渠道,充分调动参政议政热情。坚持以铸牢中华民族共同体意识为主线,积极引导宗教与社会主义社会相适应,加强同民族宗教界人士的走访联系,着眼于共同关心关注的问题深入调研、建言献策,增进民族团结和宗教和睦。密切同党外知识分子、非公有制经济人士、新的社会阶层人士的沟通联络,扩大朋友圈,画好同心圆。积极构建亲清政商关系,引导非公有制经济健康发展和非公有制经济人士健康成长。牢固树立凝心聚力的责任意识,坚持建言资政和凝聚共识一体设计、一体落实,以协商聚共识、以共识固团结。健全从党内到党外、从委员到界别群众的凝聚共识工作格局,加强思想政治引领,把党的声音从党内传递到党外、从委员传递到界别群众之中,协助党委政府把强信心、聚人心、筑同心、的工作做实做好,汇聚团结奋斗的强大合力。

四、深化政协协商民主,在践行全过程人民民主上深挖潜力

认真践行全过程人民民主。进一步完善以全体会议专题协商为龙头，议政性常委会议协商为重点，双月协商、调研视察、提案办理协商、监督性视察为常态的协商格局，逐步探索专家协商会、界别协商会、远程协商会等协商新形式。健全“选题、调研、协商、转化、问效”的全过程协商链条，努力打造协商精品，实现从“做了什么、做了多少”向“做出了什么效果”转变。大力弘扬“团结一批评一团结”的优良传统，不断提高深度协商互动、意见充分表达、广泛凝聚共识水平，积极培育协商文化，形成既畅所欲言、各抒己见，又理性有度、合法依章的良好协商氛围，充分发挥专门协商机构在全过程人民民主制度程序和参与实践中的独特优势。坚持协商于民、协商为民，认真贯彻落实全市基层协商民主建设推进会议精神，持续深化省市县三级政协委员下沉基层履职，扎实开展基层协商民主议事活动，扩大人民群众有序政治参与，推动政协协商向基层延伸，使“为民”成为协商主旨、“商量”成为工作方法、“惠民”成为落实效果，让政协协商在更好服务各项事业发展、持续增进民生福祉、有效促进基层治理中发挥应有作用。

五、把握新使命新任务，在加强政协自身建设上激发活力

强化系统观念，加强制度化、规范化、程序化等功能建设，完善人民政协民主监督和委员联系界别群众制度机制，努力使制度机制覆盖履职工作全流程，不断提高政协服务全局的能力和水平。坚持政协队伍政治建设与履职能力建设两手抓两手硬，落实“懂政协、会协商、善议政，守纪律、讲规矩、重品行”要求，强化学习培训和实践参与，提高政治把握能力、调查研究能力、联系群众能力、合作共事能力，增强协商本领。加强委员履职动态管理，用好考核评价“指挥棒”，定期通报委员履职情况，评选表扬优秀委员、优秀提案，全方位多角度宣传委员履职实践，激发履职热情。推动政协参政议政人才库建设更加完善，探索灵活高效的运行机制，增强政治性，提升规范性，彰显资政性，体现经常性，发挥

好人才库专业作用。全面加强机关自身建设，抓实学习教育、抓严管理考核，深入推进党风廉政建设，压实意识形态主体责任，不断巩固风清气正的良好政治生态。发扬“严准细实快”工作作风，树牢“凡事讲政治、谋事为群众、干事重实效、成事争一流”的作风能力标尺，进一步提高机关组织协调、后勤保障、管理服务水平。

新时代赋予新使命，新征程要有新作为！让我们更加紧密地团结在以习近平同志为核心的党中央周围，高举习近平新时代中国特色社会主义思想伟大旗帜，在中共武威市委的坚强领导下，同心同德，群策群力，踔厉奋发，笃行不怠，为全面建设社会主义现代化新武威作出新的更大贡献！

中华人民共和国 2022 年国民经济和社会发展统计公报^[1]

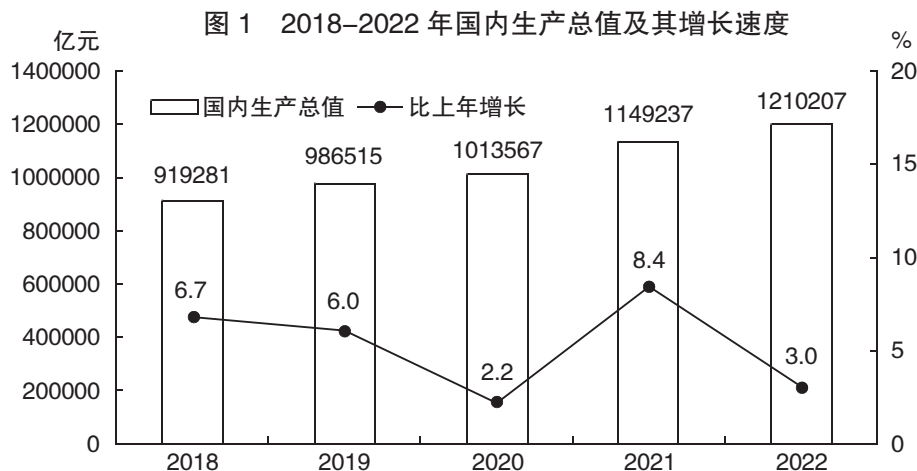
中华人民共和国国家统计局

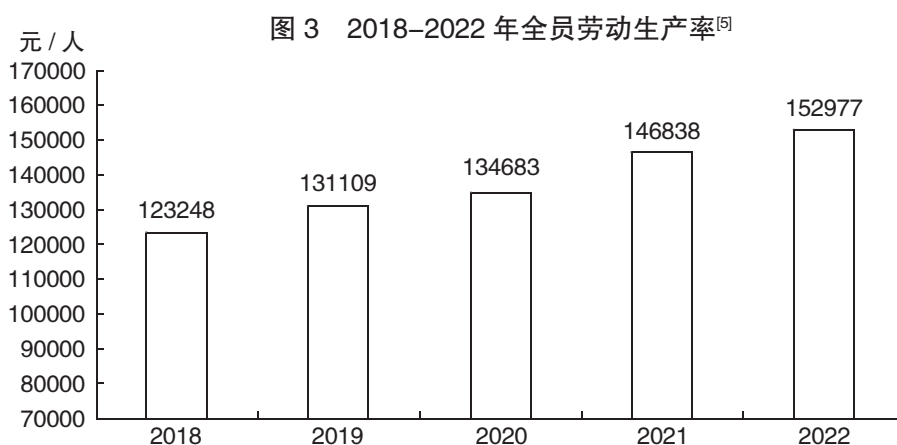
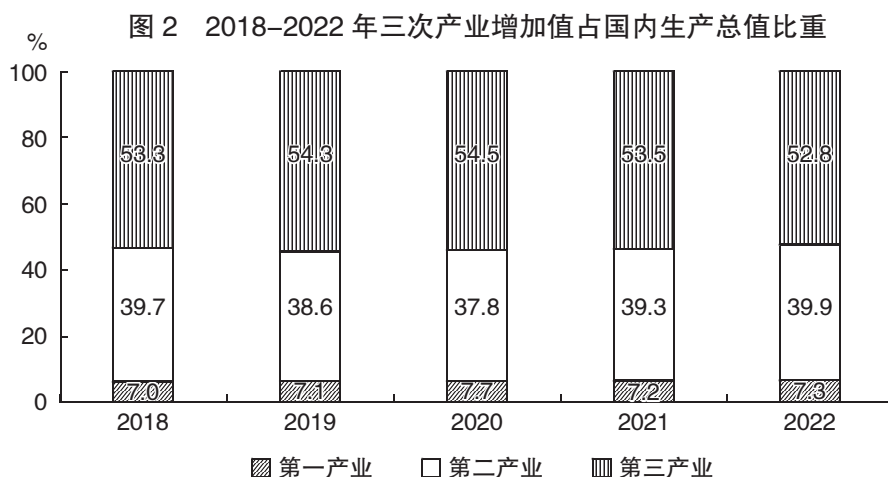
2023 年 2 月 28 日

2022 年是党和国家历史上极为重要的一年。党的二十大胜利召开,擘画了全面建设社会主义现代化国家、以中国式现代化全面推进中华民族伟大复兴的宏伟蓝图。面对风高浪急的国际环境和艰巨繁重的国内改革发展稳定任务,在以习近平同志为核心的党中央坚强领导下,各地区各部门坚持以习近平新时代中国特色社会主义思想为指导,按照党中央、国务院决策部署,统筹国内国际两个大局,统筹疫情防控和经济社会发展,统筹发展和安全,坚持稳中求进工作总基调,完整、准确、全面贯彻新发展理念,加快构建新发展格局,着力推动高质量发展,加大宏观调控力度,应对超预期因素冲击,经济保持增长,发展质量稳步提升,创新驱动深入推进,改革开放蹄疾步稳,就业物价总体平稳,粮食安全、能源安全和人民生活得到有效保障,经济社会大局保持稳定,全面建设社会主义现代化国家新征程迈出坚实步伐。

一、综合

初步核算,全年国内生产总值^[2]1210207 亿元,比上年增长 3.0%。其中,第一产业增加值 88345 亿元,比上年增长 4.1%;第二产业增加值 483164 亿元,增长 3.8%;第三产业增加值 638698 亿元,增长 2.3%。第一产业增加值占国内生产总值比重为 7.3%,第二产业增加值比重为 39.9%,第三产业增加值比重为 52.8%。全年最终消费支出拉动国内生产总值增长 1.0 个百分点,资本形成总额拉动国内生产总值增长 1.5 个百分点,货物和服务净出口拉动国内生产总值增长 0.5 个百分点。全年人均国内生产总值 85698 元,比上年增长 3.0%。国民总收入^[3]1197215 亿元,比上年增长 2.8%。全员劳动生产率^[4]为 152977 元/人,比上年提高 4.2%。



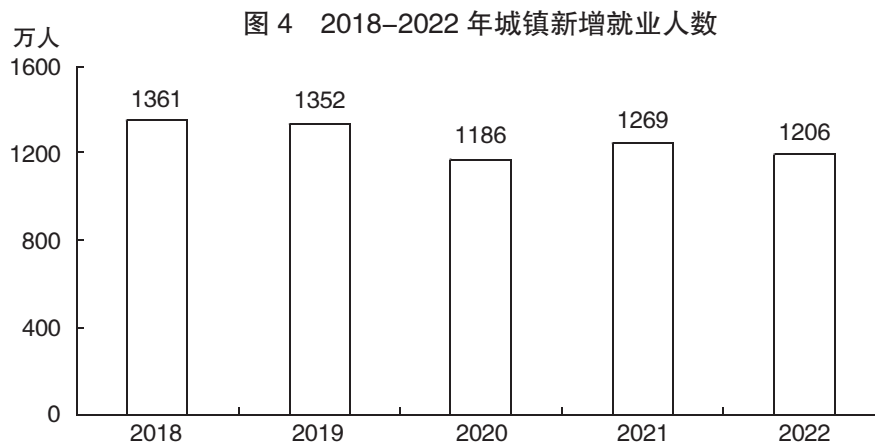


年末全国人口^⑥141175万人,比上年末减少85万人,其中城镇常住人口92071万人。全年出生人口956万人,出生率为6.77‰;死亡人口1041万人,死亡率为7.37‰;自然增长率为-0.60‰。

表1 2022年年末人口数及其构成

指 标	年末数(万人)	比重(%)
全国人口	141175	100.0
其中:城镇	92071	65.2
乡村	49104	34.8
其中:男性	72206	51.1
女性	68969	48.9
其中:0–15岁(含不满16周岁) ^⑦	25615	18.1
16–59岁(含不满60周岁)	87556	62.0
60周岁及以上	28004	19.8
其中:65周岁及以上	20978	14.9

年末全国就业人员73351万人,其中城镇就业人员45931万人,占全国就业人员比重为62.6%。全年城镇新增就业1206万人,比上年少增63万人。全年全国城镇调查失业率平均值为5.6%。年末全国城镇调查失业率为5.5%。全国农民工^⑧总量29562万人,比上年增长1.1%。其中,外出农民工17190万人,增长0.1%;本地农民工12372万人,增长2.4%。



全年居民消费价格比上年上涨 2.0%。工业生产者出厂价格上涨 4.1%。工业生产者购进价格上涨 6.1%。农产品生产者价格^①上涨 0.4%。12 月份,70 个大中城市中,新建商品住宅销售价格同比上涨的城市个数为 16 个,持平的为 1 个,下降的为 53 个;二手住宅销售价格同比上涨的城市个数为 6 个,下降的为 64 个。

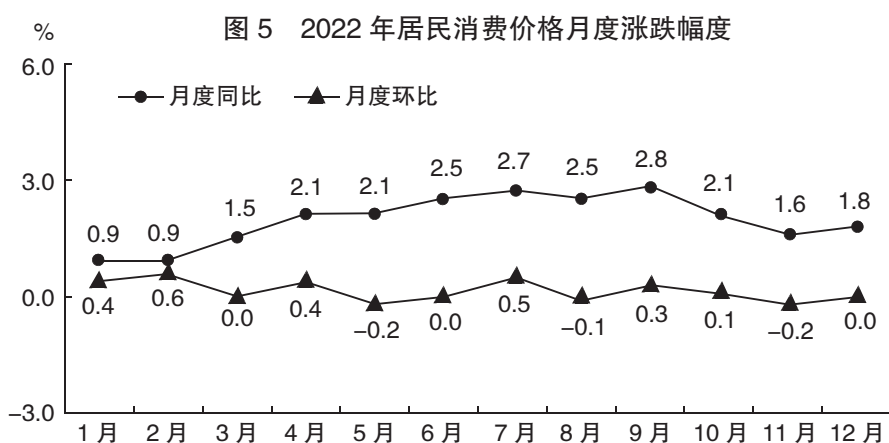
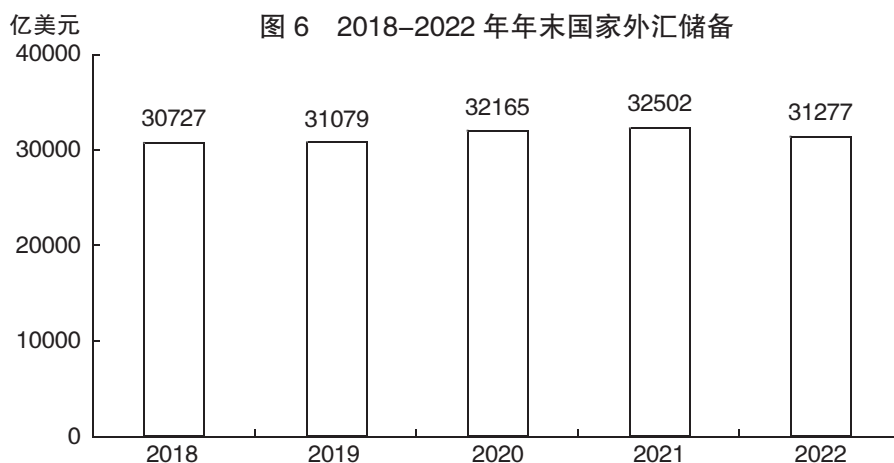


表 2 2022 年居民消费价格比上年涨跌幅度

单位: %

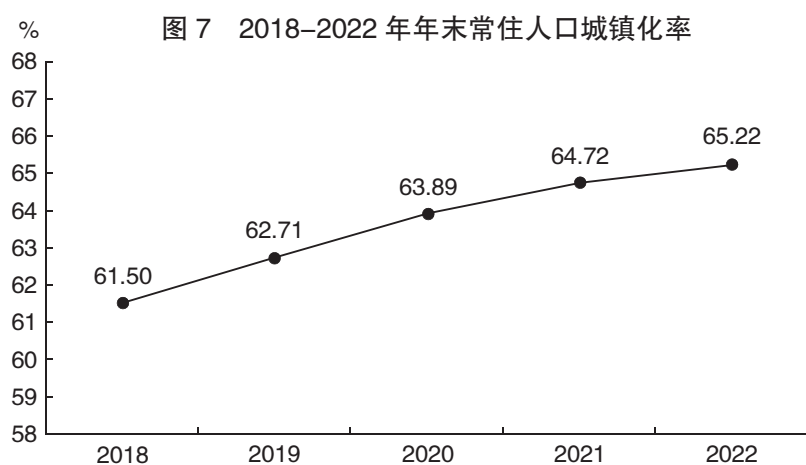
指 标	全 国	城 市	
		城 市	农 村
居民消费价格	2.0	2.0	2.0
其中:食品烟酒	2.4	2.6	2.1
衣着	0.5	0.6	0.3
居住 ^[10]	0.7	0.5	1.3
生活用品及服务	1.2	1.2	1.0
交通通信	5.2	5.2	5.0
教育文化娱乐	1.8	1.9	1.7
医疗保健	0.6	0.6	0.8
其他用品和服务	1.6	1.5	2.0

年末国家外汇储备 31277 亿美元，比上年末减少 1225 亿美元。全年人民币平均汇率为 1 美元兑 6.7261 元人民币，比上年贬值 4.1%。



新产业新业态新模式较快成长。全年规模以上工业中,高技术制造业^[11]增加值比上年增长 7.4%,占规模以上工业增加值的比重为 15.5%;装备制造业^[12]增加值增长 5.6%,占规模以上工业增加值的比重为 31.8%。全年规模以上服务业^[13]中,战略性新兴产业^[14]企业营业收入比上年增长 4.8%。全年高技术产业投资^[15]比上年增长 18.9%。全年新能源汽车产量 700.3 万辆,比上年增长 90.5%;太阳能电池(光伏电池)产量 3.4 亿千瓦,增长 46.8%。全年电子商务交易额^[16]438299 亿元,按可比口径计算,比上年增长 3.5%。全年网上零售额^[17]137853 亿元,按可比口径计算,比上年增长 4.0%。全年新登记市场主体 2908 万户,日均新登记企业 2.4 万户,年末市场主体总数近 1.7 亿户。

城乡区域协调发展稳步推进。年末全国常住人口城镇化率为 65.22%,比上年末提高 0.50 个百分点。分区域看^[18],全年东部地区生产总值 622018 亿元,比上年增长 2.5%;中部地区生产总值 266513 亿元,增长 4.0%;西部地区生产总值 256985 亿元,增长 3.2%;东北地区生产总值 57946 亿元,增长 1.3%。全年京津冀地区生产总值 100293 亿元,比上年增长 2.0%;长江经济带地区生产总值 559766 亿元,增长 3.0%;长江三角洲地区生产总值 290289 亿元,增长 2.5%。粤港澳大湾区建设、黄河流域生态保护和高质量发展等区域重大战略扎实推进。

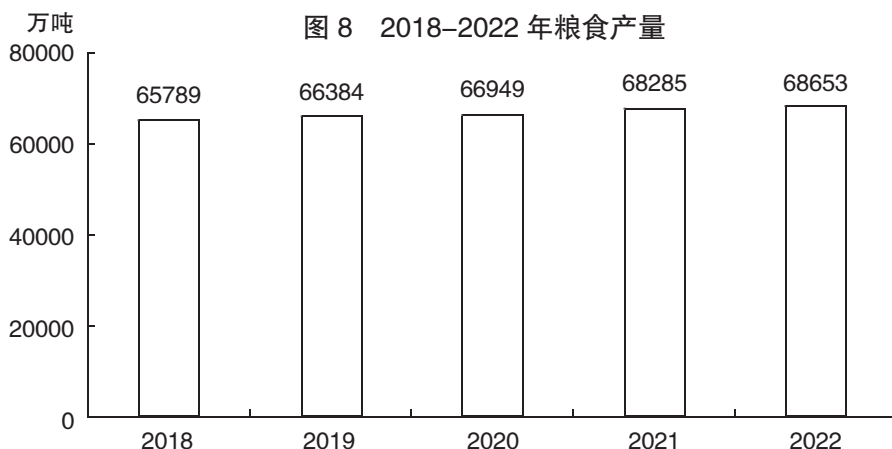


绿色转型发展迈出新步伐。全年全国万元国内生产总值能耗^[9]比上年下降 0.1%。全年水电、核电、风电、太阳能发电等清洁能源发电量 29599 亿千瓦时,比上年增长 8.5%。在监测的 339 个地级及以上城市中,全年空气质量达标的城市占 62.8%,未达标的城市占 37.2%;细颗粒物(PM2.5)年平均浓度 29 微克/立方米,比上年下降 3.3%。3641 个国家地表水考核断面中,全年水质优良(I~Ⅲ类)断面比例为 87.9%,Ⅳ类断面比例为 9.7%,Ⅴ类断面比例为 1.7%,劣Ⅴ类断面比例为 0.7%。

二、农业

全年粮食种植面积 11833 万公顷,比上年增加 70 万公顷。其中,稻谷种植面积 2945 万公顷,减少 47 万公顷;小麦种植面积 2352 万公顷,减少 5 万公顷;玉米种植面积 4307 万公顷,减少 25 万公顷;大豆种植面积 1024 万公顷,增加 183 万公顷。棉花种植面积 300 万公顷,减少 3 万公顷。油料种植面积 1314 万公顷,增加 4 万公顷。糖料种植面积 147 万公顷,增加 1 万公顷。

全年粮食产量 68653 万吨,比上年增加 368 万吨,增产 0.5%。其中,夏粮产量 14740 万吨,增产 1.0%;早稻产量 2812 万吨,增产 0.4%;秋粮产量 51100 万吨,增产 0.4%。全年谷物产量 63324 万吨,比上年增产 0.1%。其中,稻谷产量 20849 万吨,减产 2.0%;小麦产量 13772 万吨,增产 0.6%;玉米产量 27720 万吨,增产 1.7%。大豆产量 2028 万吨,增产 23.7%。



全年棉花产量 598 万吨,比上年增产 4.3%。油料产量 3653 万吨,增产 1.1%。糖料产量 11444 万吨,减产 0.1%。茶叶产量 335 万吨,增产 5.7%。

全年猪牛羊禽肉产量 9227 万吨,比上年增长 3.8%。其中,猪肉产量 5541 万吨,增长 4.6%;牛肉产量 718 万吨,增长 3.0%;羊肉产量 525 万吨,增长 2.0%;禽肉产量 2443 万吨,增长 2.6%。禽蛋产量 3456 万吨,增长 1.4%。牛奶产量 3932 万吨,增长 6.8%。年末生猪存栏 45256 万头,比上年末增长 0.7%;全年生猪出栏 69995 万头,比上年增长 4.3%。

全年水产品产量 6869 万吨,比上年增长 2.7%。其中,养殖水产品产量 5568 万吨,增长 3.2%;捕捞水产品产量 1301 万吨,增长 0.4%。

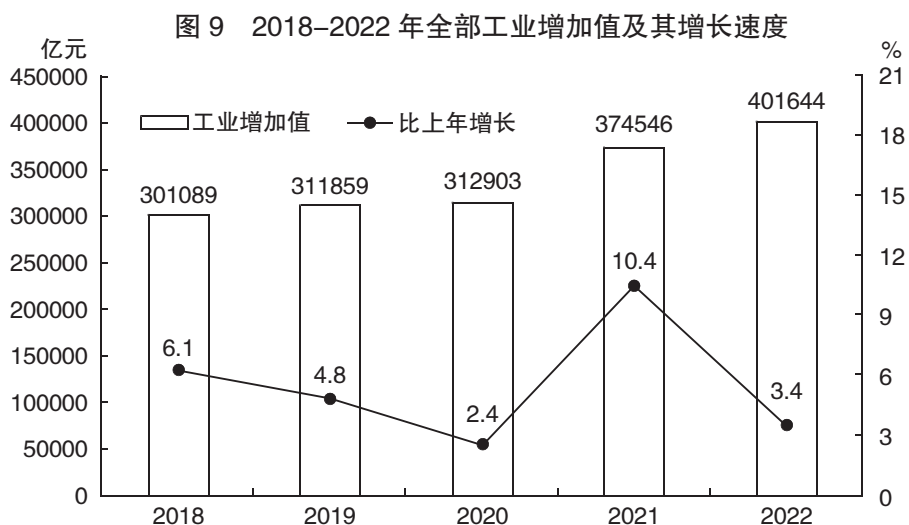
全年木材产量 10693 万立方米,比上年下降 7.7%。

全年新增耕地灌溉面积 78 万公顷,新增高效节水灌溉面积 161 万公顷。

三、工业和建筑业

全年全部工业增加值 401644 亿元,比上年增长 3.4%。规模以上工业增加值增长 3.6%。在规模以上工业中,分经济类型看,国有控股企业增加值增长 3.3%;股份制企业增长 4.8%,外商及港澳台商投资企业下降 1.0%;私营企业

增长 2.9%。分门类看,采矿业增长 7.3%,制造业增长 3.0%,电力、热力、燃气及水生产和供应业增长 5.0%。



全年规模以上工业中,农副食品加工业增加值比上年增长 0.7%,纺织业下降 2.7%,化学原料和化学制品制造业增长 6.6%,非金属矿物制品业下降 1.5%,黑色金属冶炼和压延加工业增长 1.2%,通用设备制造业下降 1.2%,专用设备制造业增长 3.6%,汽车制造业增长 6.3%,电气机械和器材制造业增长 11.9%,计算机、通信和其他电子设备制造业增长 7.6%,电力、热力生产和供应业增长 5.1%。

表 3 2022 年主要工业产品产量及其增长速度^[20]

产 品 名 称	单 位	产 量	比上年增长 (%)
纱	万吨	2719.1	-5.4
布	亿米	467.5	-6.9
化学纤维	万吨	6697.8	-0.2
成品糖	万吨	1486.8	2.6
卷烟	亿支	24321.5	0.6
彩色电视机	万台	19578.3	5.8
家用电冰箱	万台	8664.4	-3.6
房间空气调节器	万台	22247.3	1.9
一次能源生产总量	亿吨标准煤	46.6	9.2
原煤	亿吨	45.6	10.5
原油	万吨	20472.2	2.9
天然气	亿立方米	2201.1	6.0
发电量	亿千瓦时	88487.1	3.7
其中:火电 ^[21]	亿千瓦时	58887.9	1.4
水电	亿千瓦时	13522.0	1.0
核电	亿千瓦时	4177.8	2.5
风电	亿千瓦时	7626.7	16.2
太阳能发电	亿千瓦时	4272.7	31.2
粗钢	万吨	101795.9	-1.7
钢材 ^[22]	万吨	134033.5	0.3
十种有色金属	万吨	6793.6	4.9
其中:精炼铜(电解铜)	万吨	1106.3	5.5
原铝(电解铝)	万吨	4021.4	4.4

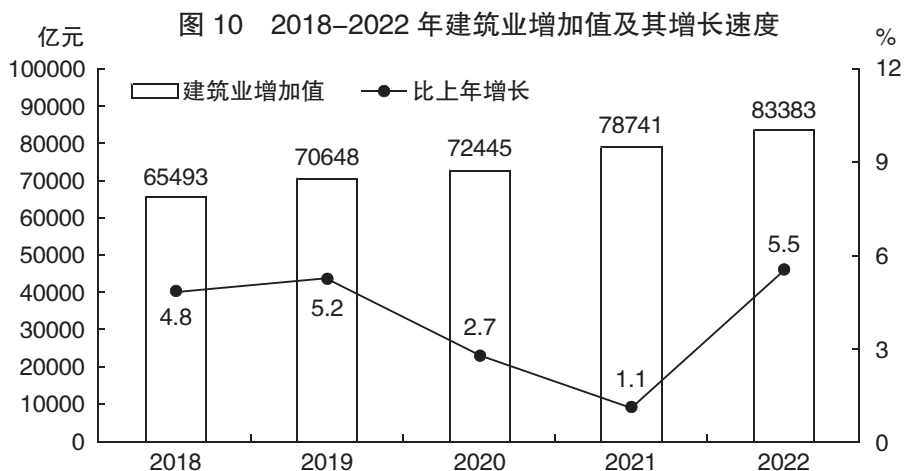
续表

产 品 名 称	单 位	产 量	比上年增长(%)
水泥	亿吨	21.3	-10.5
硫酸(折 100%)	万吨	9504.6	1.3
烧碱(折 100%)	万吨	3980.5	2.3
乙烯	万吨	2897.5	2.5
化肥(折 100%)	万吨	5573.3	0.5
发电机组(发电设备)	万千瓦	18376.1	15.0
汽车	万辆	2718.0	3.5
其中:新能源汽车	万辆	700.3	90.5
大中型拖拉机	万台	40.0	-2.8
集成电路	亿块	3241.9	-9.8
程控交换机	万线	883.8	26.3
移动通信手持机	万台	156080.0	-6.1
微型计算机设备	万台	43418.2	-7.0
工业机器人	万台(套)	44.3	21.0
太阳能电池(光伏电池)	万千瓦	34364.2	46.8
充电桩	万个	191.5	80.3

年末全国发电装机容量 256405 万千瓦,比上年末增长 7.8%。其中^[23],火电装机容量 133239 万千瓦,增长 2.7%;水电装机容量 41350 万千瓦,增长 5.8%;核电装机容量 5553 万千瓦,增长 4.3%;并网风电装机容量 36544 万千瓦,增长 11.2%;并网太阳能发电装机容量 39261 万千瓦,增长 28.1%。

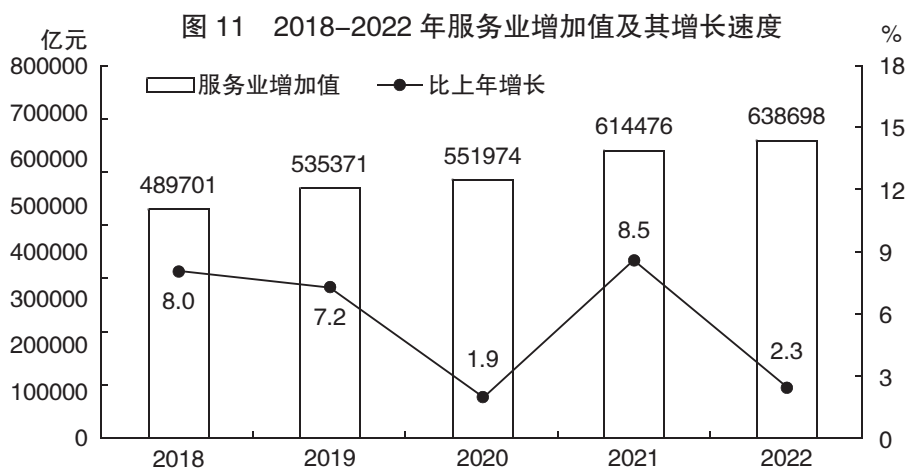
全年规模以上工业企业利润 84039 亿元,比上年下降^[24]4.0%。分经济类型看,国有控股企业利润 23792 亿元,比上年增长 3.0%;股份制企业 61611 亿元,下降 2.7%,外商及港澳台商投资企业 20040 亿元,下降 9.5%;私营企业 26638 亿元,下降 7.2%。分门类看,采矿业利润 15574 亿元,比上年增长 48.6%;制造业 64150 亿元,下降 13.4%;电力、热力、燃气及水生产和供应业 4315 亿元,增长 41.8%。全年规模以上工业企业每百元营业收入中的成本为 84.72 元,比上年增加 0.91 元;营业收入利润率为 6.09%,下降 0.64 个百分点。年末规模以上工业企业资产负债率为 56.6%,比上年末上升 0.3 个百分点。全年全国工业产能利用率^[25]为 75.6%。

全年建筑业增加值 83383 亿元,比上年增长 5.5%。全国具有资质等级的总承包和专业承包建筑业企业利润 8369 亿元,比上年下降 1.2%,其中国有控股企业 3922 亿元,增长 8.4%。



四、服务业

全年批发和零售业增加值 114518 亿元,比上年增长 0.9%;交通运输、仓储和邮政业增加值 49674 亿元,下降 0.8%;住宿和餐饮业增加值 17855 亿元,下降 2.3%;金融业增加值 96811 亿元,增长 5.6%;房地产业增加值 73821 亿元,下降 5.1%;信息传输、软件和信息技术服务业增加值 47934 亿元,增长 9.1%;租赁和商务服务业增加值 39153 亿元,增长 3.4%。全年规模以上服务业企业营业收入比上年增长 2.7%,利润总额增长 8.5%。



全年货物运输总量^[26]506 亿吨,货物运输周转量 226122 亿吨公里。全年港口完成货物吞吐量 157 亿吨,比上年增长 0.9%,其中外贸货物吞吐量 46 亿吨,下降 1.9%。港口集装箱吞吐量 29587 万标准箱,增长 4.7%。

表 4 2022 年各种运输方式完成货物运输量及其增长速度

指 标	单 位	绝对数	比上年增长(%)
货物运输总量	亿吨	506.1	-3.0
铁路	亿吨	49.3	4.5
公路	亿吨	371.2	-5.5
水路	亿吨	85.5	3.8
民航	万吨	607.6	-17.0
管道	亿吨	8.6	3.1
货物运输周转量	亿吨公里	226121.8	3.4
铁路	亿吨公里	35906.5	8.2
公路	亿吨公里	68958.0	-1.2
水路	亿吨公里	121003.1	4.7
民航	亿吨公里	254.1	-8.7
管道	亿吨公里	5621.8	3.7

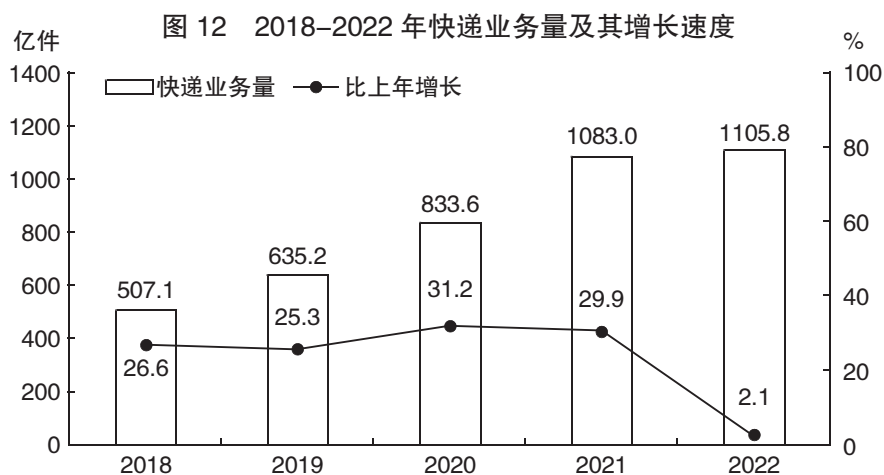
全年旅客运输总量 56 亿人次,比上年下降 32.7%。旅客运输周转量 12921 亿人公里,下降 34.6%。

表 5 2022 年各种运输方式完成旅客运输量及其增长速度

指 标	单 位	绝对数	比上年增长(%)
旅客运输总量	亿人次	55.9	-32.7
铁路	亿人次	16.7	-35.9
公路	亿人次	35.5	-30.3
水路	亿人次	1.2	-28.8
民航	亿人次	2.5	-42.9
旅客运输周转量	亿人公里	12921.4	-34.6
铁路	亿人公里	6577.5	-31.3
公路	亿人公里	2407.5	-33.7
水路	亿人公里	22.6	-31.7
民航	亿人公里	3913.7	-40.1

年末全国民用汽车保有量 31903 万辆(包括三轮汽车和低速货车 719 万辆),比上年末增加 1752 万辆,其中私人汽车保有量 27873 万辆,增加 1627 万辆。民用轿车保有量 17740 万辆,增加 1003 万辆,其中私人轿车保有量 16685 万辆,增加 954 万辆。

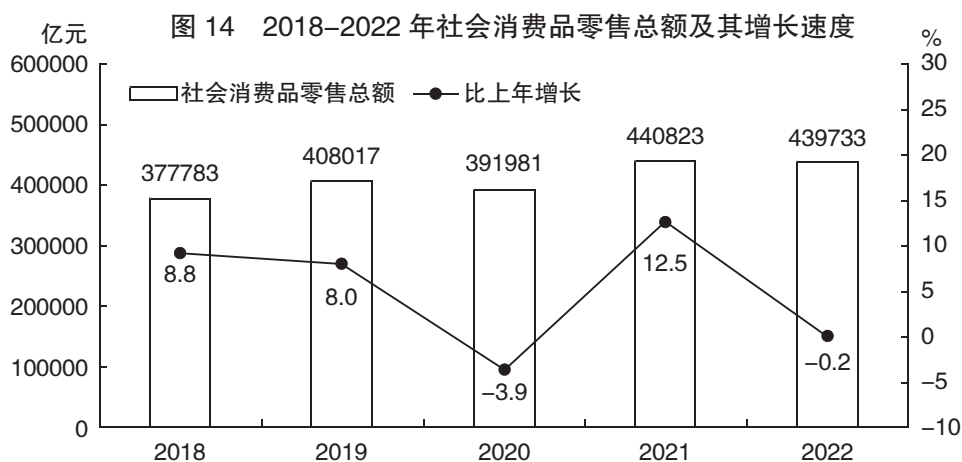
全年完成邮政行业业务总量^[27]14317 亿元,比上年增长 4.5%。邮政业全年完成邮政函件业务 9.4 亿件,包裹业务 0.2 亿件,快递业务量 1105.8 亿件,快递业务收入 10567 亿元。全年完成电信业务总量^[28]17498 亿元,比上年增长 21.3%。年末移动电话基站数^[29]1083 万个,其中 4G 基站 603 万个,5G 基站 231 万个。全国电话用户总数 186286 万户,其中移动电话用户 168344 万户。移动电话普及率为 119.2 部/百人。固定互联网宽带接入用户^[30]58965 万户,比上年末增加 5386 万户,其中 100M 速率及以上的宽带接入用户^[31]55380 万户,增加 5513 万户。蜂窝物联网终端用户^[32]18.45 亿户,增加 4.47 亿户。互联网上网人数 10.67 亿人,其中手机上网人数^[33]10.65 亿人。互联网普及率为 75.6%,其中农村地区互联网普及率为 61.9%。全年移动互联网用户接入流量 2618 亿 GB,比上年增长 18.1%。全年软件和信息技术服务业^[34]完成软件业务收入 108126 亿元,按可比口径计算,比上年增长 11.2%。





五、国内贸易

全年社会消费品零售总额 439733 亿元,比上年下降 0.2%。按经营地统计,城镇消费品零售额 380448 亿元,下降 0.3%;乡村消费品零售额 59285 亿元,与上年基本持平。按消费类型统计,商品零售额 395792 亿元,增长 0.5%;餐饮收入额 43941 亿元,下降 6.3%。



全年限额以上单位商品零售额中,粮油、食品类零售额比上年增长 8.7%,饮料类增长 5.3%,烟酒类增长 2.3%,服装、鞋帽、针纺织品类下降 6.5%,化妆品类下降 4.5%,金银珠宝类下降 1.1%,日用品类下降 0.7%,家用电器和音像器材类下降 3.9%,中西药品类增长 12.4%,文化办公用品类增长 4.4%,家具类下降 7.5%,通讯器材类下降 3.4%,石油及制品类增长 9.7%,汽车类增长 0.7%,建筑及装潢材料类下降 6.2%。

全年实物商品网上零售额 119642 亿元,按可比口径计算,比上年增长 6.2%,占社会消费品零售总额的比重为 27.2%。

六、固定资产投资

全年全社会固定资产投资 579556 亿元,比上年增长 4.9%。固定资产投资(不含农户)572138 亿元,增长 5.1%。在固定资产投资(不含农户)中,分区域看^[35],东部地区投资增长 3.6%,中部地区投资增长 8.9%,西部地区投资增长 4.7%,东北地区投资增长 1.2%。

在固定资产投资(不含农户)中,第一产业投资 14293 亿元,比上年增长 0.2%;第二产业投资 184004 亿元,增长 10.3%;第三产业投资 373842 亿元,增长 3.0%。民间固定资产投资^[36]310145 亿元,增长 0.9%。基础设施投资^[37]增长 9.4%。社会领域投资^[38]增长 10.9%。

图 15 2022 年三次产业投资占固定资产投资(不含农户)比重

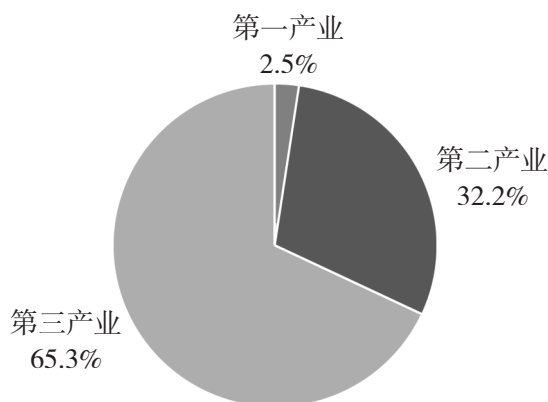


表 6 2022 年分行业固定资产投资(不含农户)增长速度

行 业	比上年增长(%)	行 业	比上年增长(%)
总计	5.1	金融业	10.5
农、林、牧、渔业	4.2	房地产业 ^[39]	-8.4
采矿业	4.5	租赁和商务服务业	14.5
制造业	9.1	科学研究和技术服务业	21.0
电力、热力、燃气及水生产和供应业	19.3	水利、环境和公共设施管理业	10.3
建筑业	2.0	居民服务、修理和其他服务业	21.8
批发和零售业	5.3	教育	5.4
交通运输、仓储和邮政业	9.1	卫生和社会工作	26.1
住宿和餐饮业	7.5	文化、体育和娱乐业	3.5
信息传输、软件和信息技术服务业	21.8	公共管理、社会保障和社会组织	42.1

表 7 2022 年固定资产投资新增主要生产与运营能力

指 标	单 位	绝对数
新增 220 千伏及以上变电设备	万千伏安	25839
新建铁路投产里程	公里	4100
其中:高速铁路	公里	2082
增、新建铁路复线投产里程	公里	2658
电气化铁路投产里程	公里	3452
新改建高速公路里程	公里	8771
港口万吨级码头泊位新增通过能力	万吨/年	25561
新增民用运输机场	个	6
新增光缆线路长度	万公里	477

全年房地产开发投资 132895 亿元,比上年下降 10.0%。其中住宅投资 100646 亿元,下降 9.5%;办公楼投资 5291 亿元,下降 11.4%;商业营业用房投资 10647 亿元,下降 14.4%。年末商品房待售面积 56366 万平方米,比上年末增加 5343 万平方米,其中商品住宅待售面积 26947 万平方米,增加 4186 万平方米。

全年全国各类棚户区改造开工 134 万套,基本建成 181 万套;全国保障性租赁住房开工建设和筹集 265 万套(间)。全年全国新开工改造城镇老旧小区 5.25 万个,涉及居民 876 万户。

表 8 2022 年房地产开发和销售主要指标及其增长速度

指 标	单位	绝对数	比上年增长(%)
投资额	亿元	132895	-10.0
其中:住宅	亿元	100646	-9.5
房屋施工面积	万平方米	904999	-7.2
其中:住宅	万平方米	639696	-7.3
房屋新开工面积	万平方米	120587	-39.4
其中:住宅	万平方米	88135	-39.8
房屋竣工面积	万平方米	86222	-15.0
其中:住宅	万平方米	62539	-14.3
商品房销售面积	万平方米	135837	-24.3
其中:住宅	万平方米	114631	-26.8
本年到位资金	亿元	148979	-25.9
其中:国内贷款	亿元	17388	-25.4
个人按揭贷款	亿元	23815	-26.5

七、对外经济

全年货物进出口总额 420678 亿元,比上年增长 7.7%。其中,出口 239654 亿元,增长 10.5%;进口 181024 亿元,增长 4.3%。货物进出口顺差 58630 亿元,比上年增加 15330 亿元。对“一带一路”^[40]沿线国家进出口总额 138339 亿元,比上年增长 19.4%。其中,出口 78877 亿元,增长 20.0%;进口 59461 亿元,增长 18.7%。对《区域全面经济伙伴关系协定》(RCEP)其他成员国^[41]进出口额 129499 亿元,比上年增长 7.5%。

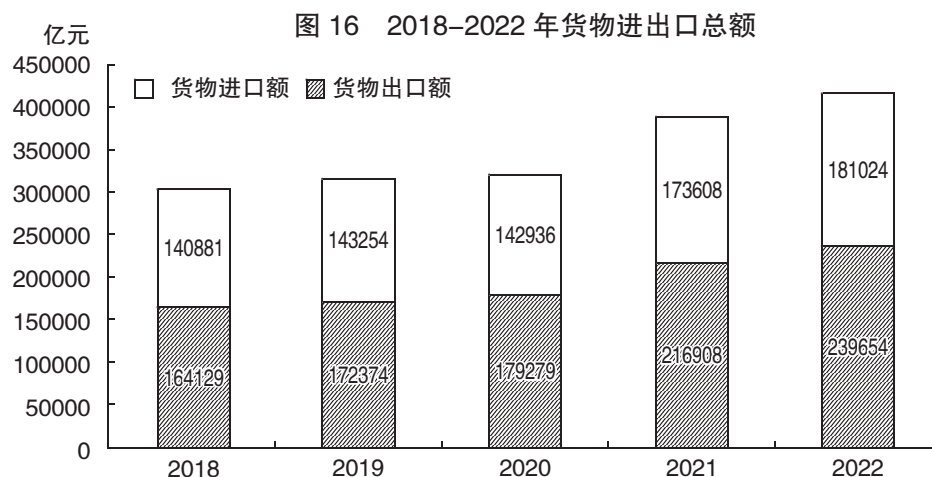


表 9 2022 年货物进出口总额及其增长速度

指 标	金额(亿元)	比上年增长(%)
货物进出口总额	420678	7.7
货物出口额	239654	10.5
其中:一般贸易	152468	15.4
加工贸易	53952	1.1
其中:机电产品	136973	7.0
高新技术产品	63391	0.3
货物进口额	181024	4.3
其中:一般贸易	115624	6.7
加工贸易	30574	-3.2
其中:机电产品	69661	-5.4
高新技术产品	50864	-6.0
货物进出口顺差	58630	35.4

表 10 2022 年主要商品出口数量、金额及其增长速度

商 品 名 称	单位	数量	比上年增长(%)	金额(亿元)	比上年增长(%)
钢材	万吨	6732	0.9	6427	22.3
纺织纱线、织物及制品	—	—	—	9836	4.9
服装及衣着附件	—	—	—	11713	6.7
鞋靴	万双	929318	6.6	3844	24.4
家具及其零件	—	—	—	4639	-2.5
箱包及类似容器	万吨	297	22.2	2378	32.6
玩具	—	—	—	3229	9.1
塑料制品	—	—	—	7188	12.7
集成电路	亿个	2734	-12.0	10254	3.5
自动数据处理设备及其部件	—	—	—	15701	-4.7
手机	万台	82224	-13.8	9527	0.9
集装箱	万个	321	-33.7	967	-36.1
液晶显示板	万个	164560	—	1807	—
汽车(包括底盘)	万辆	332	56.8	4054	82.2

表 11 2022 年主要商品进口数量、金额及其增长速度

商品名称	单位	数量	比上年增长(%)	金额(亿元)	比上年增长(%)
大豆	万吨	9108	-5.6	4085	18.1
食用植物油	万吨	648	-37.6	606	-14.1
铁矿砂及其精矿	万吨	110686	-1.5	8498	-27.9
煤及褐煤	万吨	29320	-9.2	2855	22.2
原油	万吨	50828	-0.9	24350	45.9
成品油	万吨	2645	-2.5	1309	21.2
天然气	万吨	10925	-9.9	4683	30.3
初级形状的塑料	万吨	3058	-10.0	3734	-5.5
纸浆	万吨	2916	-1.8	1492	15.1
钢材	万吨	1057	-25.9	1136	-6.1
未锻轧铜及铜材	万吨	587	6.2	3610	6.5
集成电路	亿个	5384	-15.3	27663	-0.9
汽车(包括底盘)	万辆	88	-6.5	3529	1.2

表 12 2022 年对主要国家和地区货物进出口金额、增长速度及其比重

国家和地区	出口额(亿元)	比上年增长(%)	占全部出口比重(%)	进口额(亿元)	比上年增长(%)	占全部进口比重(%)
东盟	37907	21.7	15.8	27247	6.8	15.1
欧盟	37434	11.9	15.6	19034	-4.9	10.5
美国	38706	4.2	16.2	11834	1.9	6.5
韩国	10843	13.0	4.5	13278	-3.7	7.3
日本	11537	7.7	4.8	12295	-7.5	6.8
中国台湾	5423	7.2	2.3	15840	-1.8	8.8
中国香港	19883	-12.0	8.3	527	-16.0	0.3
俄罗斯	5123	17.5	2.1	7638	48.6	4.2
巴西	4128	19.3	1.7	7294	2.6	4.0
印度	7896	25.5	3.3	1160	-36.2	0.6
南非	1615	18.6	0.7	2173	2.0	1.2

全年服务进出口总额 59802 亿元,比上年增长 12.9%。其中,服务出口 28522 亿元,增长 12.1%;服务进口 31279 亿元,增长 13.5%。服务进出口逆差 2757 亿元。

全年外商直接投资^[42]新设立企业 38497 家,比上年下降 19.2%。实际使用外商直接投资金额 12327 亿元,增长 6.3%,折 1891 亿美元,增长 8.0%。其中“一带一路”沿线国家对华直接投资(含通过部分自由港对华投资)新设立企业 4519 家,下降 15.3%;对华直接投资金额 891 亿元,增长 17.2%,折 137 亿美元,增长 18.6%。全年高技术产业实际使用外资 4449 亿元,增长 28.3%,折 683 亿美元,增长 30.9%。

表 13 2022 年外商直接投资及其增长速度

行 业	企业数(家)	比上年增长(%)	实际使用金额(亿元)	比上年增长(%)
总 计	38497	-19.2	12327	6.3
其中:农、林、牧、渔业	420	-14.5	80	44.6
制造业	3570	-19.9	3237	46.1
电力、热力、燃气及水生产和供应业	523	12.5	276	10.8
交通运输、仓储和邮政业	602	-13.1	347	-1.1
信息传输、软件和信息技术服务业	3059	-24.5	1548	15.1
批发和零售业	10894	-18.6	961	-12.5
房地产业	581	-48.4	914	-41.8
租赁和商务服务业	7473	-19.6	2148	-2.1
居民服务、修理和其他服务业	411	-21.3	19	-38.6

全年对外非金融类直接投资额 7859 亿元,比上年增长 7.2%,折 1169 亿美元,增长 2.8%。其中,对“一带一路”沿线国家非金融类直接投资额 1410 亿元,增长 7.7%,折 210 亿美元,增长 3.3%。

表 14 2022 年对外非金融类直接投资额及其增长速度

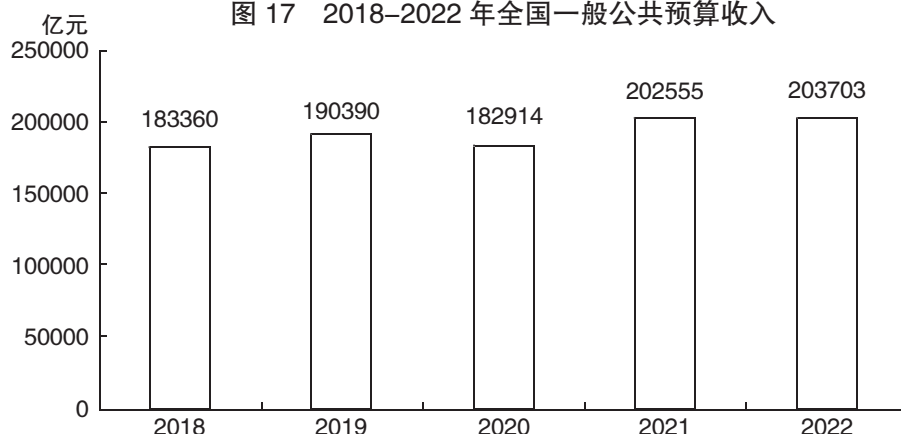
行 业	金额(亿美元)	比上年增长(%)
总 计	1168.5	2.8
其中:农、林、牧、渔业	8.3	-26.5
采矿业	50.1	0.6
制造业	216.0	17.4
电力、热力、燃气及水生产和供应业	35.2	-28.0
建筑业	64.0	14.9
批发和零售业	211.0	19.5
交通运输、仓储和邮政业	45.6	-10.6
信息传输、软件和信息技术服务业	54.9	-27.1
房地产业	24.2	-2.8
租赁和商务服务业	387.6	5.8

全年对外承包工程完成营业额 10425 亿元,比上年增长 4.3%,折 1550 亿美元,与上年基本持平。其中,对“一带一路”沿线国家完成营业额 849 亿美元,下降 5.3%,占对外承包工程完成营业额比重为 54.8%。对外劳务合作派出各类劳务人员 26 万人。

八、财政金融

全年全国一般公共预算收入 203703 亿元,比上年增长 0.6%;其中税收收入 166614 亿元,下降 3.5%。全国一般公共预算支出 260609 亿元,比上年增长 6.1%。全年新增减税降费及退税缓税缓费超 4.2 万亿元,其中累计退到纳税人账户的增值税留抵退税款 2.46 万亿元,新增减税降费超 1 万亿元,办理缓税缓费超 7500 亿元。

图 17 2018–2022 年全国一般公共预算收入



注：图中 2018 年至 2021 年数据为全国一般公共预算收入决算数，2022 年为执行数。

年末广义货币供应量(M_2)余额 266.4 万亿元，比上年末增长 11.8%；狭义货币供应量(M_1)余额 67.2 万亿元，增长 3.7%；流通中货币(M_0)余额 10.5 万亿元，增长 15.3%。

全年社会融资规模增量^[43]32.0 万亿元，按可比口径计算，比上年多 0.7 万亿元。年末社会融资规模存量^[44]344.2 万亿元，按可比口径计算，比上年末增长 9.6%，其中对实体经济发放的人民币贷款余额 212.4 万亿元，增长 10.9%。年末全部金融机构本外币各项存款余额 264.4 万亿元，比年初增加 25.9 万亿元，其中人民币各项存款余额 258.5 万亿元，增加 26.3 万亿元。全部金融机构本外币各项贷款余额 219.1 万亿元，增加 20.6 万亿元，其中人民币各项贷款余额 214.0 万亿元，增加 21.3 万亿元。人民币普惠金融贷款^[45]余额 32.1 万亿元，增加 5.6 万亿元。

表 15 2022 年年末全部金融机构本外币存贷款余额及其增长速度

指 标	年末数(亿元)	比上年末增长(%)
各项存款	2644472	10.8
其中：境内住户存款	1212110	17.3
其中：人民币	1203387	17.4
境内非金融企业存款	779398	6.8
各项贷款	2191029	10.4
其中：境内短期贷款	560304	7.7
境内中长期贷款	1427739	10.6

年末主要农村金融机构(农村信用社、农村合作银行、农村商业银行)人民币贷款余额 267195 亿元，比年初增加 24702 亿元。全部金融机构人民币消费贷款余额 560361 亿元，增加 11522 亿元。其中，住户短期消费贷款余额 93473 亿元，减少 90 亿元；住户中长期消费贷款余额 466888 亿元，增加 11613 亿元。

全年沪深交易所 A 股累计筹资^[46]15109 亿元，比上年减少 1634 亿元。沪深交易所首次公开发行上市 A 股 341 只，筹资 5704 亿元，比上年增加 353 亿元，其中科创板股票 123 只，筹资 2520 亿元；沪深交易所 A 股再融资(包括公开增发、定向增发、配股、优先股、可转债转股)9405 亿元，减少 1986 亿元。北京证券交易所公开发行股票 83 只，筹资^[47]164 亿元。全年各类主体通过沪深北交易所发行债券(包括公司债券、资产支持证券、国债、地方政府债券和政策性银行债券)筹资 64494 亿元，其中沪深交易所共发行上市基础设施领域不动产投资信托基金(REITs)13 只，募集资金 419 亿元。全国中小企业股份转让系统^[48]挂牌公司 6580 家，全年挂牌公司累计股票筹资 232 亿元。

全年发行公司信用类债券^[49]13.7 万亿元，比上年减少 1.0 万亿元。

全年保险公司原保险保费收入^[50]46957 亿元，按可比口径计算，比上年增长 4.6%。其中，寿险业务原保险保费收入 24519 亿元，健康险和意外伤害险业务原保险保费收入 9726 亿元，财产险业务原保险保费收

入 12712 亿元。支付各类赔款及给付 15485 亿元。其中,寿险业务给付 3791 亿元,健康险和意外伤害险业务赔款及给付 3937 亿元,财产险业务赔款 7757 亿元。

九、居民收入消费和社会保障

全年全国居民人均可支配收入 36883 元,比上年增长 5.0%,扣除价格因素,实际增长 2.9%。全国居民人均可支配收入中位数^[51]31370 元,增长 4.7%。按常住地分,城镇居民人均可支配收入 49283 元,比上年增长 3.9%,扣除价格因素,实际增长 1.9%。城镇居民人均可支配收入中位数 45123 元,增长 3.7%。农村居民人均可支配收入 20133 元,比上年增长 6.3%,扣除价格因素,实际增长 4.2%。农村居民人均可支配收入中位数 17734 元,增长 4.9%。城乡居民人均可支配收入比值为 2.45,比上年缩小 0.05。按全国居民五等份收入分组^[52],低收入组人均可支配收入 8601 元,中间偏下收入组人均可支配收入 19303 元,中间收入组人均可支配收入 30598 元,中间偏上收入组人均可支配收入 47397 元,高收入组人均可支配收入 90116 元。全国农民工人均月收入 4615 元,比上年增长 4.1%。全年脱贫县^[53]农村居民人均可支配收入 15111 元,比上年增长 7.5%,扣除价格因素,实际增长 5.4%。

全年全国居民人均消费支出 24538 元,比上年增长 1.8%,扣除价格因素,实际下降 0.2%。其中,人均服务性消费支出^[54]10590 元,比上年下降 0.5%,占居民人均消费支出的比重为 43.2%。按常住地分,城镇居民人均消费支出 30391 元,增长 0.3%,扣除价格因素,实际下降 1.7%;农村居民人均消费支出 16632 元,增长 4.5%,扣除价格因素,实际增长 2.5%。全国居民恩格尔系数为 30.5%,其中城镇为 29.5%,农村为 33.0%。

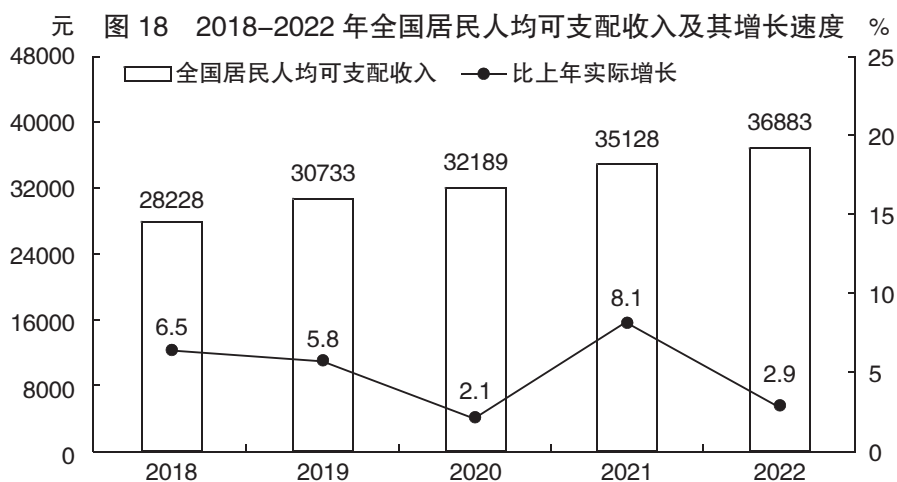
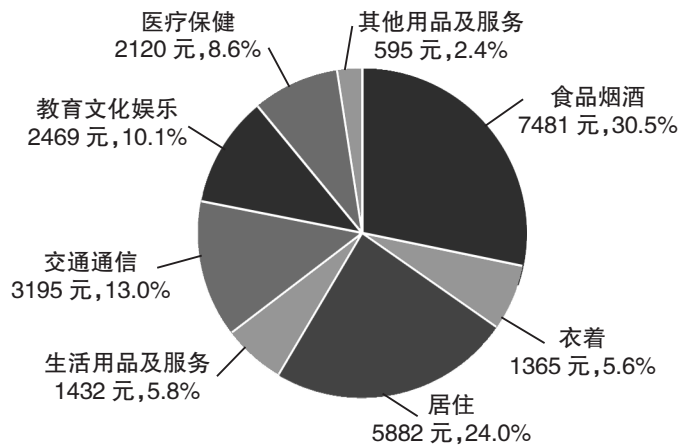


图 19 2022 年全国居民人均消费支出及其构成



年末全国参加城镇职工基本养老保险人数 50349 万人,比上年末增加 2275 万人。参加城乡居民基本养老保险人数 54952 万人,增加 155 万人。参加基本医疗保险人数^[55]134570 万人,其中参加职工基本医疗保险人数 36242 万人,参加城乡居民基本医疗保险人数 98328 万人。参加失业保险人数 23807 万人,增加 849 万人。年末全国领取失业保险金人数 297 万人。参加工伤保险人数 29111 万人,增加 825 万人,其中参加工伤保险的农民工 9127 万人,增加 41 万人。参加生育保险人数 24608 万人,增加 856 万人。年末全国共有 683 万人享受城市最低生活保障,3349 万人享受农村最低生活保障,435 万人享受农村特困人员^[56]救助供养,全年临时救助^[57]1083 万人次。全年领取国家定期抚恤金、定期生活补助金的退役军人和其他优抚对象 827 万人。

年末全国共有各类提供住宿的民政服务机构 4.3 万个,其中养老机构 4.0 万个,儿童福利和救助保护机构 899 个。民政服务床位^[58]849.1 万张,其中养老服务床位 822.3 万张,儿童福利和救助保护机构床位 10.0 万张。年末共有社区服务中心 2.9 万个,社区服务站 50.9 万个。

十、科学技术和教育

全年研究与试验发展(R&D)经费支出 30870 亿元,比上年增长 10.4%,与国内生产总值之比为 2.55%,其中基础研究经费 1951 亿元。国家自然科学基金共资助 5.19 万个项目。截至年末,正在运行的国家重点实验室 533 个,纳入新序列管理的国家工程研究中心 191 个,国家企业技术中心 1601 家,大众创业万众创新示范基地 212 家。国家科技成果转化引导基金累计设立 36 支子基金,资金总规模 624 亿元。国家级科技企业孵化器^[59]1425 家,国家备案众创空间^[60]2441 家。全年授予专利权 432.3 万件,比上年下降 6.0%;PCT 专利申请受理量^[61]7.4 万件。截至年末,有效专利 1787.9 万件,其中境内有效发明专利 328.0 万件。每万人口高价值发明专利拥有量^[62]9.4 件。全年商标注册 617.7 万件,比上年下降 20.2%。全年共签订技术合同 77 万项,技术合同成交金额 47791 亿元,比上年增长 28.2%。我国公民具备科学素质^[63]的比例达到 12.93%。

图 20 2018—2022 年研究与试验发展(R&D)经费支出及其增长速度

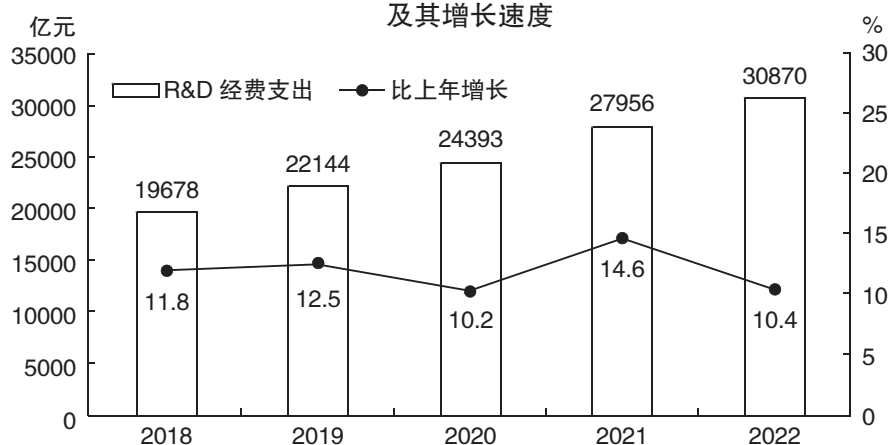


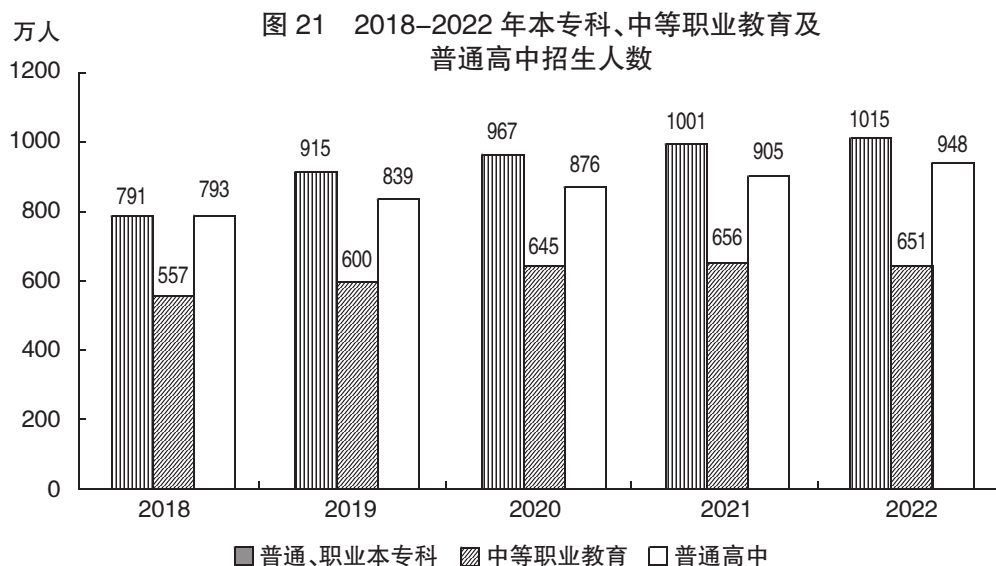
表 16 2022 年专利授权和有效专利情况

指 标	专利数(万件)	比上年增长(%)
专利授权数	432.3	-6.0
其中:境内专利授权	418.7	-5.9
其中:发明专利授权	79.8	14.7
其中:境内发明专利授权	68.9	19.2
年末有效专利数	1787.9	15.9
其中:境内有效专利	1671.9	17.0
其中:有效发明专利	421.2	17.1
其中:境内有效发明专利	328.0	21.3

全年成功完成 62 次宇航发射。问天实验舱、梦天实验舱发射成功,神舟十四号、十五号等任务相继实施,中国空间站全面建成。嫦娥五号发现月球新矿物“嫦娥石”。句芒号陆地生态系统碳监测卫星、大气环境监测卫星成功发射运行。长征八号运载火箭实现一箭 22 星发射。第三艘航空母舰福建舰下水。国产 C919 大型客机获得型号合格证并交付首架。投入商业运行的华龙一号自主三代核电机组保持安全稳定运行。

年末全国共有国家质检中心 869 家。全国现有产品质量、体系和服务认证机构 1128 个,累计完成对 94 万家企业的认证。全年制定、修订国家标准 2266 项,其中新制定 1382 项。全年制造业产品质量合格率^[64]为 93.29%。

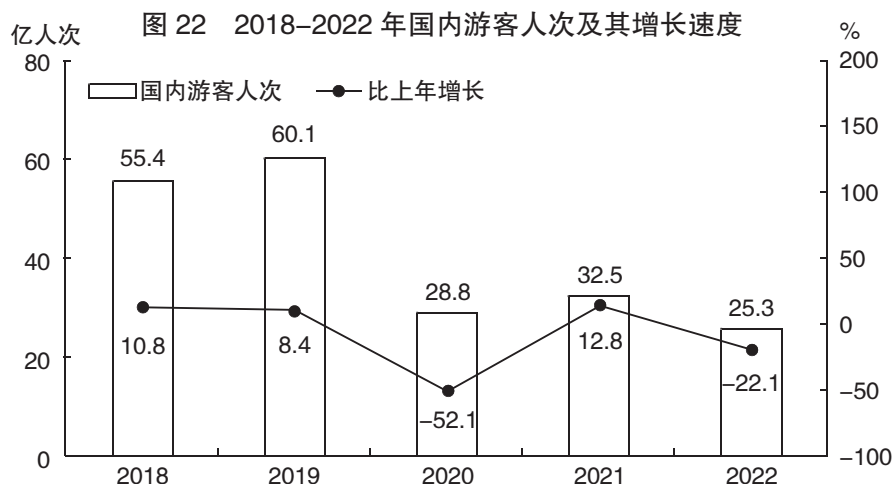
全年研究生教育招生 124.2 万人,在学研究生 365.4 万人,毕业生 86.2 万人。普通、职业本专科^[65]招生 1014.5 万人,在校生 3659.4 万人,毕业生 967.3 万人。中等职业教育^[66]招生 650.7 万人,在校生 1784.7 万人,毕业生 519.2 万人。普通高中招生 947.5 万人,在校生 2713.9 万人,毕业生 824.1 万人。初中招生 1731.4 万人,在校生 5120.6 万人,毕业生 1623.9 万人。普通小学招生 1701.4 万人,在校生 10732.0 万人,毕业生 1740.6 万人。特殊教育招生 14.6 万人,在校生 91.9 万人,毕业生 15.9 万人。学前教育在园幼儿 4627.5 万人。九年义务教育巩固率为 95.5%,高中阶段毛入学率为 91.6%。



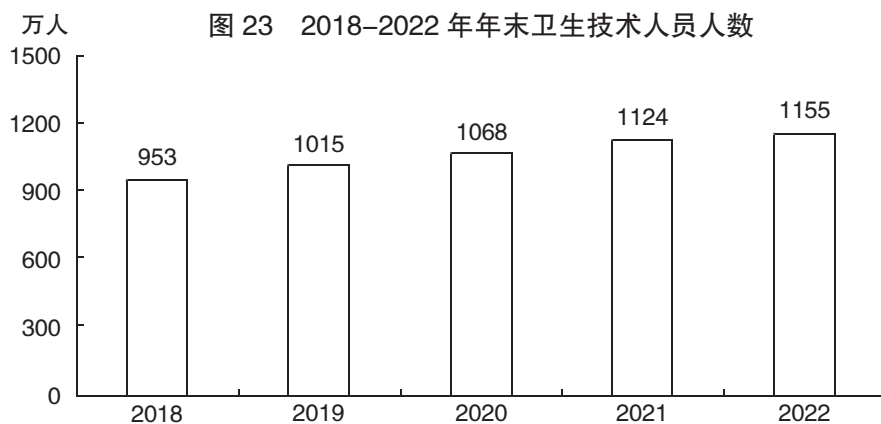
十一、文化旅游、卫生健康和体育

年末全国文化和旅游系统共有艺术表演团体 2023 个。全国共有公共图书馆 3303 个,总流通^[67]72375 万人次;文化馆 3503 个。有线电视实际用户 1.99 亿户,其中有线数字电视实际用户 1.90 亿户。年末广播节目综合人口覆盖率为 99.6%,电视节目综合人口覆盖率为 99.8%。全年生产电视剧 160 部 5283 集,电视动画片 89094 分钟。全年生产故事影片 380 部,科教、纪录、动画和特种影片^[68]105 部。出版各类报纸 266 亿份,各类期刊 20 亿册,图书 114 亿册(张),人均图书拥有量^[69]8.09 册(张)。年末全国共有档案馆 4136 个,已开放各类档案 20886 万卷(件)。全年全国规模以上文化及相关产业企业营业收入 121805 亿元,按可比口径计算,比上年增长 0.9%。

全年国内游客 25.3 亿人次,比上年下降 22.1%。其中,城镇居民游客 19.3 亿人次,下降 17.7%;农村居民游客 6.0 亿人次,下降 33.5%。国内旅游收入 20444 亿元,下降 30.0%。其中,城镇居民游客花费 16881 亿元,下降 28.6%;农村居民游客花费 3563 亿元,下降 35.8%。



年末全国共有医疗卫生机构 103.3 万个,其中医院 3.7 万个,在医院中有公立医院 1.2 万个,民营医院 2.5 万个;基层医疗卫生机构 98.0 万个,其中乡镇卫生院 3.4 万个,社区卫生服务中心(站)3.6 万个,门诊部(所)32.1 万个,村卫生室 58.8 万个;专业公共卫生机构 1.3 万个,其中疾病预防控制中心 3385 个,卫生监督所(中心)2796 个。年末卫生技术人员 1155 万人,其中执业医师和执业助理医师 440 万人,注册护士 520 万人。医疗卫生机构床位 975 万张,其中医院 766 万张,乡镇卫生院 145 万张。全年总诊疗人次^[70]84.0 亿人次,出院人数^[71]2.5 亿人。



年末全国共有体育场地^[72]422.7 万个,体育场地面积^[73]37.0 亿平方米,人均体育场地面积 2.62 平方米。全年我国运动员在 15 个运动大项中获得 93 个世界冠军,共创 11 项世界纪录。在北京第 24 届冬奥会上,我国运动员共获得 9 枚金牌,奖牌总数 15 枚。全年我国残疾人运动员在 5 项国际赛事中获得 41 个世界冠军。在北京第 13 届冬残奥会上,我国运动员共获得 18 枚金牌,奖牌总数 61 枚,位列冬残奥会金牌榜和奖牌榜双第一位。

十二、资源、环境和应急管理

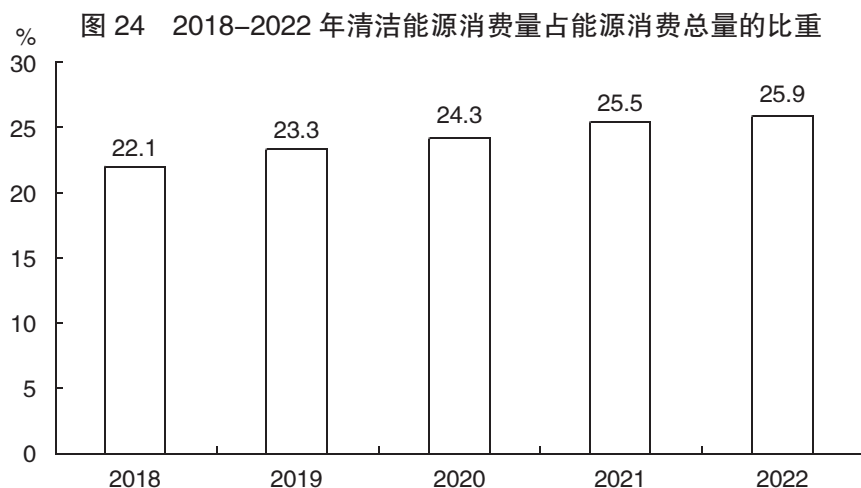
全年全国国有建设用地供应总量^[74]76.6 万公顷,比上年增长 10.9%。其中,工矿仓储用地 19.8 万公顷,增长 13.2%;房地产用地^[75]11.0 万公顷,下降 19.4%;基础设施用地 45.8 万公顷,增长 20.7%。

全年水资源总量 26634 亿立方米。全年总用水量 5997 亿立方米,比上年增长 1.3%。其中,生活用水下降 0.5%,工业用水下降 7.7%,农业用水增长 3.7%,人工生态环境补水增长 8.3%。万元国内生产总值用水量^[76]53

立方米,下降 1.6%。万元工业增加值用水量 27 立方米,下降 10.8%。人均用水量 425 立方米,增长 1.3%。

全年完成造林面积 383 万公顷,其中人工造林面积 120 万公顷,占全部造林面积的 31.4%。种草改良面积^[77]321 万公顷。截至年末,国家公园 5 个。新增水土流失治理面积 6.3 万平方公里。

初步核算,全年能源消费总量 54.1 亿吨标准煤,比上年增长 2.9%。煤炭消费量增长 4.3%,原油消费量下降 3.1%,天然气消费量下降 1.2%,电力消费量增长 3.6%。煤炭消费量占能源消费总量的 56.2%,比上年上升 0.3 个百分点;天然气、水电、核电、风电、太阳能发电等清洁能源消费量占能源消费总量的 25.9%,上升 0.4 个百分点。重点耗能工业企业单位电石综合能耗下降 1.6%,单位合成氨综合能耗下降 0.8%,吨钢综合能耗上升 1.7%,单位电解铝综合能耗下降 0.4%,每千瓦时火力发电标准煤耗下降 0.2%。全国万元国内生产总值二氧化碳排放^[78]下降 0.8%。



全年近岸海域海水水质^[79]达到国家一、二类海水水质标准的面积占 81.9%,三类海水占 4.1%,四类、劣四类海水占 14.0%。

在开展城市区域声环境监测的 320 个城市中,全年昼间声环境质量好的城市占 5.0%,较好的占 66.3%,一般的占 27.2%,较差的占 1.2%,差的占 0.3%。

全年平均气温为 10.51℃,比上年下降 0.02℃。共有 4 个台风登陆。

全年农作物受灾面积 1207 万公顷,其中绝收 135 万公顷。全年因洪涝和地质灾害造成直接经济损失 1303 亿元,因干旱灾害造成直接经济损失 513 亿元,因低温冷冻和雪灾造成直接经济损失 125 亿元,因海洋灾害造成直接经济损失 24 亿元。全年大陆地区共发生 5.0 级以上地震 27 次,造成直接经济损失 224 亿元。全年共发生森林火灾 709 起,受害森林面积约 0.5 万公顷。

全年各类生产安全事故共死亡 20963 人。工矿商贸企业就业人员 10 万人生产安全事故死亡人数 1.097 人,比上年下降 20.2%;煤矿百万吨死亡人数 0.054 人,上升 22.7%。道路交通事故万车死亡人数 1.46 人,下降 7.0%。

注释:

[1]本公报中数据均为初步统计数。各项统计数据均未包括香港特别行政区、澳门特别行政区和台湾省。部分数据因四舍五入的原因,存在总计与分项合计不等的情况。

[2]国内生产总值、三次产业及相关行业增加值、地区生产总值、人均国内生产总值和国民总收入绝对

数按现价计算,增长速度按不变价格计算。

[3]国民总收入,原称国民生产总值,是指一个国家或地区所有常住单位在一定时期内所获得的初次分配收入总额,等于国内生产总值加上来自国外的初次分配收入净额。

[4]全员劳动生产率为国内生产总值(按 2020 年价格计算)与全部就业人员的比率。

[5]见注释[4]。

[6]全国人口是指我国大陆 31 个省、自治区、直辖市和现役军人的人口,不包括居住在 31 个省、自治区、直辖市的港澳台居民和外籍人员。

[7]2022 年年末,0-14 岁(含不满 15 周岁)人口为 23908 万人,15-59 岁(含不满 60 周岁)人口为 89263 万人。

[8]年度农民工数量包括年内在本乡镇以外从业 6 个月及以上的外出农民工和在本乡镇内从事非农产业 6 个月及以上的本地农民工。

[9]农产品生产者价格是指农产品生产者直接出售其产品时的价格。

[10]居住类价格包括租房房租、住房保养维修及管理、水电燃料、自有住房服务价格。

[11]高技术制造业包括医药制造业,航空、航天器及设备制造业,电子及通信设备制造业,计算机及办公设备制造业,医疗仪器设备及仪器仪表制造业,信息化学品制造业。

[12]装备制造业包括金属制品业,通用设备制造业,专用设备制造业,汽车制造业,铁路、船舶、航空航天和其他运输设备制造业,电气机械和器材制造业,计算机、通信和其他电子设备制造业,仪器仪表制造业。

[13]规模以上服务业统计范围包括:年营业收入 2000 万元及以上的交通运输、仓储和邮政业,信息传输、软件和信息技术服务业,水利、环境和公共设施管理业,卫生行业法人单位;年营业收入 1000 万元及以上的房地产业(不含房地产开发经营),租赁和商务服务业,科学研究和技术服务业,教育行业法人单位;以及年营业收入 500 万元及以上的居民服务、修理和其他服务业,文化、体育和娱乐业,社会工作行业法人单位。

[14]战略性新兴产业包括新一代信息技术产业、高端装备制造产业、新材料产业、生物产业、新能源汽车产业、新能源产业、节能环保产业和数字创意产业等八大产业中的服务业相关行业,以及新技术与创新创业等相关服务业。2022 年战略性新兴产业企业营业收入增速按可比口径计算。

[15]高技术产业投资包括医药制造、航空航天器及设备制造等六大类高技术制造业投资和信息服务、电子商务服务等九大类高技术服务业投资。

[16]电子商务交易额是指通过电子商务交易平台(包括企业自建平台和第三方平台)实现的商品和服务交易额,包括对单位和对个人交易额。

[17]网上零售额是指通过公共网络交易平台(主要从事实物商品交易的网上平台,包括自建网站和第三方平台)实现的商品和服务零售额。

[18]东部地区是指北京、天津、河北、上海、江苏、浙江、福建、山东、广东和海南 10 省(市);中部地区是指山西、安徽、江西、河南、湖北和湖南 6 省;西部地区是指内蒙古、广西、重庆、四川、贵州、云南、西藏、陕西、甘肃、青海、宁夏和新疆 12 省(区、市);东北地区是指辽宁、吉林和黑龙江 3 省。

[19]万元国内生产总值能耗按 2020 年价格计算。

[20]2021 年部分产品产量数据进行了核实调整,2022 年产量增速按可比口径计算。

[21]火电包括燃煤发电量,燃油发电量,燃气发电量,余热、余压、余气发电量,垃圾焚烧发电量,生物质发电量。

[22]钢材产量数据中含企业之间重复加工钢材。

[23]少量发电装机容量(如地热等)公报中未列出。

[24]由于统计调查制度规定的调查范围变动、统计执法、剔除重复数据等因素,2022年规模以上工业企业财务指标增速及变化按可比口径计算。

[25]产能利用率是指实际产出与生产能力(均以价值量计量)的比率。企业的实际产出是指企业报告期内的工业总产值;企业的生产能力是指报告期内,在劳动力、原材料、燃料、运输等保证供给的情况下,生产设备(机械)保持正常运行,企业可实现并能长期维持的产品产出。

[26]货物运输总量及周转量包括铁路、公路、水路、民航和管道五种运输方式完成量,2022年增速按可比口径计算。

[27]邮政行业业务总量按2020年价格计算。

[28]电信业务总量按上年价格计算。

[29]移动电话基站数是指报告期末为小区服务的无线收发信设备,处理基站与移动台之间的无线通信,在移动交换机与移动台之间起中继作用,监视无线传输质量的全套设备数。

[30]固定互联网宽带接入用户是指报告期末在电信企业登记注册,通过xDSL、FTTx+LAN、FTTH/O以及其他宽带接入方式和普通专线接入公众互联网的用戶。

[31]100M速率及以上的宽带接入用户是指报告期末下行速率大于或等于100Mbit/s的宽带接入用户。

[32]蜂窝物联网终端用户是指报告期末接入移动通信网络并开通物联网业务的用戶。物联网终端即连接传感网络层和传输网络层,实现远程采集数据及向网络层发送数据的物联网设备。

[33]手机上网人数是指过去半年通过手机接入并使用互联网的人数。

[34]软件和信息技术服务业包括软件开发、集成电路设计、信息系统集成和物联网技术服务、运行维护服务、信息处理和存储支持服务、信息技术咨询服务、数字内容服务和其他信息技术服务等行业。

[35]见注释[18]。

[36]民间固定资产投资是指具有集体、私营、个人性质的内资企事业单位以及由其控股(包括绝对控股和相对控股)的企业单位建造或购置固定资产的投资。

[37]基础设施投资包括铁路运输业、道路运输业、水上运输业、航空运输业、管道运输业、多式联运和运输代理业、装卸搬运业、邮政业、电信广播电视和卫星传输服务业、互联网和相关服务业、水利管理业、生态保护和环境治理业、公共设施管理业投资。

[38]社会领域投资包括教育,卫生和社会工作,文化、体育和娱乐业投资。

[39]房地产业投资除房地产开发投资外,还包括建设单位自建房屋以及物业管理、中介服务和其他房地产投资。

[40]“一带一路”是指“丝绸之路经济带”和“21世纪海上丝绸之路”。

[41]《区域全面经济伙伴关系协定》(RCEP)其他成员国包括印度尼西亚、马来西亚、菲律宾、泰国、新加坡、文莱、柬埔寨、老挝、缅甸、越南、日本、韩国、澳大利亚、新西兰。

[42]2022年外商投资统计调查制度进行修订,外商直接投资新设立企业数量、实际使用外商直接投资金额为包含银行、证券、保险领域的全口径数据,增速按可比口径计算。

[43]社会融资规模增量是指一定时期内实体经济从金融体系获得的资金总额。

[44]社会融资规模存量是指一定时期末(月末、季末或年末)实体经济从金融体系获得的资金余额。

[45]普惠金融贷款包括单户授信小于1000万元的小微型企业贷款、个体工商户经营性贷款、小微企业主经营性贷款、农户生产经营贷款、建档立卡贫困人口消费贷款、创业担保贷款和助学贷款。

[46]沪深交易所股票筹资额按上市日统计,筹资额包括了可转债实际转股金额,2021年、2022年可转债实际转股金额分别为1342亿元、934亿元。

[47]北京证券交易所股票筹资额按上市日统计。

[48]全国中小企业股份转让系统是2012年经国务院批准的全国性证券交易场所。全年全国中小企业股份转让系统挂牌公司累计筹资不含优先股,股票筹资按新增股份挂牌日统计。

[49]公司信用类债券包括非金融企业债务融资工具、企业债券以及公司债、可转债等。

[50]原保险保费收入是指保险企业确认的原保险合同保费收入。

[51]人均可支配收入中位数是指将所有调查户按人均收入水平从低到高(或从高到低)顺序排列,处于最中间位置调查户的人均可支配收入。

[52]全国居民五等份收入分组是指将所有调查户按人均收入水平从低到高顺序排列,平均分为五个等份,处于最低20%的收入家庭为低收入组,依此类推依次为中间偏下收入组、中间收入组、中间偏上收入组、高收入组。

[53]脱贫县包括原832个国家扶贫开发工作重点县和集中连片特困地区县,以及新疆阿克苏地区7个市县。

[54]服务性消费支出是指住户用于各种生活服务的消费支出,包括餐饮服务、衣着鞋类加工服务、居住服务、家庭服务、交通通信服务、教育文化娱乐服务、医疗服务和其他服务。

[55]2022年,基本医疗保险参保人数统计口径发生变化,剔除部分重复参保人数。

[56]农村特困人员是指无劳动能力,无生活来源,无法定赡养、抚养、扶养义务人或者其法定义务人无履行义务能力的农村老年人、残疾人以及未满16周岁的未成年人。

[57]临时救助是指国家对遭遇突发事件、意外伤害、重大疾病或其他特殊原因导致基本生活陷入困境,其他社会救助制度暂时无法覆盖或救助之后基本生活暂时仍有严重困难的家庭或个人给予的应急性、过渡性的救助。

[58]民政服务床位除收养性机构外,还包括救助类机构、社区类机构的床位。

[59]国家级科技企业孵化器是指符合《科技企业孵化器管理办法》规定的,以促进科技成果转化、培育科技企业和企业家精神为宗旨,提供物理空间、共享设施 and 专业化服务的科技创业服务机构,且经过科学技术部批准确定的科技企业孵化器。

[60]国家备案众创空间是指符合《发展众创空间工作指引》规定的新型创新创业服务平台,且按照《国家众创空间备案暂行规定》经科学技术部审核备案的众创空间。

[61]PCT专利申请受理量是指国家知识产权局作为PCT专利申请受理局受理的PCT专利申请数量。PCT(Patent Cooperation Treaty)即专利合作条约,是专利领域的一项国际合作条约。

[62]每万人口高价值发明专利拥有量是指每万人口本国居民拥有的经国家知识产权局授权的符合下列任一条件的有效发明专利数量:战略性新兴产业的发明专利;在海外有同族专利权的发明专利;维持年限超过10年的发明专利;实现较高质押融资金额的发明专利;获得国家科学技术奖、中国专利奖的发明专

利。

[63]公民具备科学素质是指崇尚科学精神,树立科学思想,掌握基本科学方法,了解必要科技知识,并具有应用其分析判断事物和解决实际问题的能力。公民具备科学素质比例数据是面向 18-69 岁公民开展抽样调查获得。

[64]制造业产品质量合格率是指以产品质量检验为手段,按照规定的方法、程序和标准实施质量抽样检测,判定为质量合格的样品数占全部抽样样品数的百分比,统计调查样本覆盖制造业的 29 个行业。

[65]普通、职业本专科包括普通本科、职业本科、高职(专科)。

[66]中等职业教育包括普通中专、成人中专、职业高中和技工学校。

[67]总流通人次是指本年度内到图书馆馆接受图书馆服务的总人次,包括借阅书刊、咨询问题以及参加各类读者活动等。

[68]特种影片是指采用与常规影院放映在技术、设备、节目方面不同的电影展示方式,如巨幕电影、立体电影、立体特效(4D)电影、动感电影、球幕电影等。

[69]人均图书拥有量是指在一年内全国平均每人能拥有的当年出版图书册数。

[70]总诊疗人次是指所有诊疗工作的总人次,包括门诊、急诊、出诊、预约诊疗、单项健康检查、健康咨询指导(不含健康讲座、核酸检测)人次。

[71]出院人数是指报告期内所有住院后出院的人数,包括医嘱离院、医嘱转其他医疗机构、非医嘱离院、死亡及其他人数,不含家庭病床撤床人数。

[72]体育场地调查对象不包括军队、铁路系统所属体育场地。

[73]体育场地面积是指体育训练、比赛、健身场地的有效面积。

[74]国有建设用地供应总量是指报告期内市、县人民政府根据年度土地供应计划依法以出让、划拨、租赁等方式与用地单位或个人签订出让合同或签发划拨决定书、完成交易的国有建设用地总量。

[75]房地产用地是指商服用地和住宅用地的总和。

[76]万元国内生产总值用水量、万元工业增加值用水量按 2020 年价格计算。

[77]种草改良面积是指通过实施播种、栽种等措施增加牧草数量的面积以及通过压盐压碱压沙、土壤改良、围栏封育等措施使草原原生植被、生态得到改善的面积之和。

[78]万元国内生产总值二氧化碳排放按 2020 年价格计算。

[79]近岸海域海水水质采用面积法进行评价。

资料来源:

本公报中城镇新增就业、养老保险、失业保险、工伤保险、技工学校数据来自人力资源和社会保障部;外汇储备、汇率数据来自国家外汇管理局;市场主体、质量检验、国家标准制定修订、制造业产品质量合格率数据来自国家市场监督管理总局;环境监测等数据来自生态环境部;水产品产量、新增高效节水灌溉面积数据来自农业农村部;木材产量、造林面积、种草改良面积、国家公园数据来自国家林业和草原局;新增耕地灌溉面积、水资源总量、用水量、新增水土流失治理面积数据来自水利部;发电装机容量、新增 220 千伏及以上变电设备、电力消费量数据来自中国电力企业联合会;港口货物吞吐量、港口集装箱吞吐量、公路运输、水路运输、新改建高速公路里程、港口万吨级及以上码头泊位新增通过能力数据来自交通运输部;铁路运输、新建铁路投产里程、增新建铁路复线投产里程、电气化铁路投产里程数据来自中国国家铁路集团

有限公司；民航运输、新增民用运输机场数据来自中国民用航空局；管道运输数据来自中国石油天然气集团有限公司、中国石油化工集团有限公司、中国海洋石油集团有限公司、国家石油天然气管网集团有限公司；民用汽车保有量、道路交通事故数据来自公安部；邮政业务数据来自国家邮政局；通信业、软件业务收入、新增光缆线路长度等数据来自工业和信息化部；互联网上网人数、互联网普及率数据来自中国互联网网络信息中心；棚户区改造、保障性租赁住房、城镇老旧小区改造数据来自住房和城乡建设部；货物进出口数据来自海关总署；服务进出口、外商直接投资、对外直接投资、对外承包工程、对外劳务合作等数据来自商务部；财政数据来自财政部；新增减税降费及退税缓税缓费数据来自国家税务总局；货币金融、公司信用类债券数据来自中国人民银行；境内交易场所筹资数据来自中国证券监督管理委员会；保险业数据来自中国银行保险监督管理委员会；医疗保险、生育保险数据来自国家医疗保障局；城乡低保、农村特困人员救助供养、临时救助、民政服务数据来自民政部；优抚对象数据来自退役军人事务部；国家自然科学基金资助项目数据来自国家自然科学基金委员会；国家重点实验室、国家科技成果转化引导基金、国家级科技企业孵化器、国家备案众创空间、技术合同等数据来自科学技术部；国家工程研究中心、国家企业技术中心、大众创业万众创新示范基地等数据来自国家发展和改革委员会；专利、商标数据来自国家知识产权局；公民具备科学素质比例数据来自中国科协；宇航发射数据来自国家国防科技工业局；教育数据来自教育部；艺术表演团体、公共图书馆、文化馆、旅游数据来自文化和旅游部；电视、广播数据来自国家广播电视总局；电影数据来自国家电影局；报纸、期刊、图书数据来自国家新闻出版署；档案数据来自国家档案局；医疗卫生数据来自国家卫生健康委员会；体育数据来自国家体育总局；残疾人运动员数据来自中国残疾人联合会；国有建设用地供应、海洋灾害造成直接经济损失数据来自自然资源部；平均气温、台风登陆数据来自中国气象局；农作物受灾面积、洪涝和地质灾害造成直接经济损失、干旱灾害造成直接经济损失、低温冷冻和雪灾造成直接经济损失、地震次数、地震灾害造成直接经济损失、森林火灾、受害森林面积、生产安全事故数据来自应急管理部；其他数据均来自国家统计局。

2022年甘肃省国民经济和社会发展统计公报

甘肃省统计局 国家统计局甘肃调查总队

(2023年3月21日)

2022年,面对严峻复杂的外部环境和延宕反复的疫情冲击,在省委、省政府的坚强领导下,全省上下坚持以习近平新时代中国特色社会主义思想为指导,认真学习贯彻党的二十大精神,全面落实疫情要防住、经济要稳住、发展要安全的要求,按照省第十四次党代会部署,高效统筹疫情防控和经济社会发展,扎实推进“四强”行动,做深做细“五量”文章,全省经济承压而上、逆势而进,人民群众生活品质得到新提升,高质量发展取得新成效,现代化建设迈出了新步伐。

一、综合

初步核算,全年全省地区生产总值11201.6亿元,比上年增长4.5%。其中,第一产业增加值1515.3亿元,增长5.7%;第二产业增加值3945.0亿元,增长4.2%;第三产业增加值5741.3亿元,增长4.4%。第一产业增加值占地区生产总值比重为13.5%,第二产业增加值比重为35.2%,第三产业增加值比重为51.3%。按常住人口计算,全年人均地区生产总值44968元,比上年增长4.7%。

全年全省十大生态产业增加值3278.77亿元,占全省地区生产总值的29.3%。

年末全省常住人口2492.42万人,比上年末增加2.40万人。其中,城镇人口1350.64万人,占常住人口比重(常住人口城镇化率)为54.19%,比上年末提高0.86个百分点。全年出生人口21.10万人,出生率为8.47‰;死亡人口21.20万人,死亡率为8.51‰;人口自然增长率为-0.04‰。

表1 2022年甘肃省年末人口数及其构成

指 标	年末数(万人)	比重(%)
常住人口	2492.42	100.00
其中:城镇	1350.64	54.19
乡村	1141.78	45.81
其中:男性	1266.15	50.80
女性	1226.27	49.20
其中:0-14岁	466.33	18.71
15-64岁	1691.11	67.85
65岁及以上	334.98	13.44

全年城镇新增就业 32.02 万人，其中失业人员再就业 13.91 万人。全年输转城乡富余劳动力 527.3 万人，其中，省外输转 230.7 万人，省内输转 296.6 万人。

全年居民消费价格比上年上涨 1.9%。商品零售价格上涨 3.7%。农产品生产者价格上涨 0.3%。工业生产者出厂价格上涨 10.9%。工业生产者购进价格上涨 13.5%。

表 2 2022 年甘肃省居民消费价格比上年涨跌幅度

单位：%

指 标	全 省	城 市	
		城 市	农 村
居民消费价格	1.9	1.9	1.8
其中：食品烟酒	2.8	3.0	2.2
衣着	0.4	0.3	0.6
居住	0.8	0.7	1.2
生活用品及服务	0.9	1.0	0.7
交通和通信	5.0	5.0	4.8
教育文化和娱乐	0.9	0.9	0.9
医疗保健	0.5	0.5	0.4
其他用品和服务	1.2	1.0	1.7

二、农业

全年全省粮食种植面积 270.0 万公顷，比上年增加 2.3 万公顷。其中，小麦种植面积 73.9 万公顷，增加 2.8 万公顷；玉米种植面积 107.4 万公顷，增加 2.3 万公顷；马铃薯种植面积 57.6 万公顷，减少 1.0 万公顷。蔬菜种植面积 45.4 万公顷，增加 1.9 万公顷。中药材种植面积 29.9 万公顷，增加 0.7 万公顷。果园面积 33.2 万公顷，增加 0.4 万公顷。油料种植面积 27.0 万公顷，增加 0.7 万公顷。

全年粮食产量 1265.0 万吨，比上年增产 2.7%。其中，夏粮产量 342.3 万吨，增产 3.8%；秋粮产量 922.7 万吨，增产 2.4%。

全年蔬菜产量 1736.6 万吨，比上年增产 4.9%。中药材产量 137.5 万吨，增产 4.6%。园林水果产量 575.4 万吨，增产 6.7%。

全年猪牛羊禽肉产量 141.5 万吨，比上年增长 5.6%。牛奶产量 91.8 万吨，增长 37.8%。年末牛存栏 531.8 万头，增长 3.7%；牛出栏 247.8 万头，增长 0.4%。羊存栏 2595.6 万只，增长 6.4%；羊出栏 2278.0 万只，增长 8.2%。生猪存栏 699.5 万头，增长 2.1%；生猪出栏 895.7 万头，增长 6.0%。

表 3 2022 年甘肃省主要农产品产量及其增长速度

产 品 名 称	产量(万吨)	比上年增长(%)
粮食	1265.0	2.7
夏粮	342.3	3.8
秋粮	922.7	2.4
# 小麦	296.9	6.1
玉米	664.2	3.3
薯类	222.6	-0.9

续表

产 品 名 称	产量(万吨)	比上年增长(%)
油料	61.3	4.3
# 油菜籽	36.5	8.2
棉节	4.0	30.4
甜菜	15.8	-0.3
烟叶	0.5	0.2
中药材	137.5	4.6
园林水果	575.4	6.7
蔬菜	1736.6	4.9
猪牛羊禽肉	141.5	5.6
# 猪肉	67.9	6.0
牛肉	27.2	0.6
羊肉	36.5	9.0
禽肉	9.9	5.0
牛奶	91.8	37.8
禽蛋	21.6	-3.0

三、工业和建筑业

全年全省全部工业增加值 3297.2 亿元。规模以上工业增加值增长 6.0%。在规模以上工业中,分经济类型看,国有及国有控股企业增加值增长 5.3%;集体企业增长 34.5%,股份制企业增长 5.8%,外商及港澳台投资企业增长 2.2%;私营企业增长 12.9%。分隶属关系看,中央企业增长 1.5%,省属企业增长 13.3%,省以下地方企业增长 8.4%。分轻重工业看,轻工业下降 2.2%,重工业增长 7.4%。分门类看,采矿业增长 8.9%,制造业增长 5.3%,电力、热力、燃气及水生产和供应业增长 4.3%。

表 4 2022 年甘肃省规模以上工业分行业增加值增长速度及其比重

行 业	比上年增长(%)	占规模以上工业增加值比重(%)
全 省	6.0	100.0
煤炭工业	21.9	9.4
电力工业	3.2	10.4
冶金工业	5.6	4.2
有色工业	15.2	16.8
石化工业	3.3	35.1
机械工业	12.0	3.3
电子工业	2.5	2.2
食品工业	6.9	8.4
建材工业	-5.9	5.4
纺织工业	9.7	0.2
医药工业	-21.7	2.9
其他工业	11.0	1.6

表 5 2022 年甘肃省主要工业产品产量及其增长速度

产 品 名 称	单 位	产 量	比上年增长(%)
原煤	万吨	5414.4	23.9
原油	万吨	1092.2	6.1
天然气	亿立方米	5.4	30.1
原油加工量	万吨	1454.3	-1.1
发电量	亿千瓦时	1954.1	3.0
# 火力发电量	亿千瓦时	1051.3	4.4
水力发电量	亿千瓦时	374.6	-17.1
铁矿石原矿	万吨	1178.1	12.1
电石	万吨	98.8	0.6
水泥	万吨	4008.2	-10.7
生铁	万吨	810.7	2.7
粗钢	万吨	1084.9	2.4
钢材	万吨	1091.6	1.0
十种有色金属	万吨	417.5	15.0
# 铜	万吨	93.3	38.5
铅	万吨	2.0	4.7
锌	万吨	44.3	5.0
铝	万吨	261.1	10.5

年末全省发电装机容量 6780.8 万千瓦,比上年末增长 10.2%。其中,火电装机容量 2312.6 万千瓦,增长 0.2%;水电装机容量 971.8 万千瓦,增长 0.5%;风电装机容量 2073.0 万千瓦,增长 20.2%;太阳能发电装机容量 1417.4 万千瓦,增长 23.7%。

全年规模以上工业企业利润 594.6 亿元,比上年增长 15.3%,其中国有及国有控股企业利润 474.1 亿元,增长 24.2%。分门类看,采矿业利润 263.6 亿元,比上年增长 1.1 倍;制造业 298.6 亿元,下降 21.9%;电力、热力、燃气及水生产和供应业 32.4 亿元,增长 2.7 倍。规模以上工业企业每百元营业收入中的成本为 85.2 元,比上年增加 1.1 元;营业收入利润率为 5.4%,提高 0.2 个百分点。年末规模以上工业企业资产负债率为 58.1%,比上年末下降 0.2 个百分点。

全年建筑业增加值 657.6 亿元,比上年增长 4.6%。年末具有资质的总承包和专业承包建筑业企业 2670 个,比上年末增加 296 个。

四、服务业

全年全省批发和零售业增加值 795.6 亿元,比上年下降 0.5%;交通运输、仓储和邮政业增加值 555.6 亿元,增长 17.7%;住宿和餐饮业增加值 155.0 亿元,下降 7.5%;金融业增加值 925.1 亿元,增长 2.9%;房地产业增加值 573.2 亿元,下降 3.2%;其他服务业增加值 2681.0 亿元,增长 6.5%。全年规模以上服务业企业营业收入比上年增长 4.4%,利润总额增长 6.3%。

全年货物运输总量 72945.1 万吨,比上年下降 4.2%;货物运输周转量 3680.6 亿吨公里,增长 27.5%。旅

客运输总量 8096.9 万人次,下降 48.2%;旅客运输周转量 220.7 亿人公里,下降 37.9%。甘肃省民航机场集团完成旅客吞吐量 740.4 万人次,比上年下降 49.7%;货邮吞吐量 5.8 万吨,下降 26.2%。年末全省铁路营业里程 4860.3 公里,增长 3.9%;公路里程 15.7 万公里,增长 0.4%,其中等级公路 15.4 万公里,增长 0.7%。

表 6 2022 年甘肃省主要运输方式完成货物、旅客运输量及其增长速度

指 标	单 位	绝对数	比上年增长(%)
货物运输总量	万吨	72945.1	-4.2
# 铁路	万吨	8860.7	37.5
公路	万吨	64083.8	-8.0
货物运输周转量	亿吨公里	3680.6	27.5
# 铁路	亿吨公里	1990.2	17.8
公路	亿吨公里	1690.3	41.2
旅客运输总量	万人次	8096.9	-48.2
# 铁路	万人次	2444.0	-46.9
公路	万人次	5543.8	-48.7
旅客运输周转量	亿人公里	220.7	-37.9
# 铁路	亿人公里	176.7	-34.4
公路	亿人公里	32.2	-51.7

年末全省民用汽车保有量 439.5 万辆,比上年末增长 4.4%,其中私人汽车保有量 378.9 万辆,增长 4.6%。民用轿车保有量 197.1 万辆,增长 5.1%,其中私人轿车保有量 177.0 万辆,增长 5.4%。

全年完成邮政行业业务总量 49.5 亿元,比上年下降 0.7%。邮政业全年完成邮政函件业务 678.1 万件;包裹业务 28.3 万件;快递业务量 2.0 亿件,增长 6.1%;快递业务收入 38.2 亿元,增长 3.2%。全年完成电信业务总量 296.5 亿元,增长 21.5%。年末移动电话基站数 21.5 万个,其中 4G 基站 11.0 万个,5G 基站 3.7 万个。全省年末电话用户总数 3084.2 万户,其中移动电话用户 2784.3 万户,移动电话用户中 4G 移动电话用户 1636.4 万户,5G 移动电话用户 894.6 万户。移动电话普及率 111.8 部/百人,比上年增加 2.1 部/百人。固定互联网宽带接用户 1092.7 万户,比上年末增加 67.5 万户。其中,固定互联网光纤宽带接入用户 1067.7 万户,比上年末增加 73.9 万户。全年移动互联网用户接入流量 47.8 亿 GB,比上年增长 13.6%。年末互联网宽带接入端口 1754.3 万个,增长 8.1%。固定宽带接入用户普及率 43.9 部/百人。

五、国内贸易和对外经济

全年全省社会消费品零售总额 3922.2 亿元,比上年下降 2.8%。按经营地统计,城镇消费品零售额 3216.2 亿元,下降 2.8%;乡村消费品零售额 706.0 亿元,下降 3.0%。按消费形态统计,商品零售额 3515.9 亿元,下降 1.4%;餐饮收入额 406.3 亿元,下降 13.5%。

全年限额以上单位商品零售额中,粮油、食品类零售额比上年增长 10.1%,烟酒类下降 1.5%,化妆品类下降 18.9%,金银珠宝类下降 2.3%,日用品类下降 13.7%,中西药品类增长 9.9%,汽车类下降 12.8%,服装、鞋帽、针纺织品类下降 27.0%,家用电器和音像器材类下降 22.6%,石油及制品类增长 4.1%。限额以上批零住餐企业通过公共网络实现零售额增长 5.9%。

全年外贸进出口总值 584.2 亿元,比上年增长 18.8%。其中,出口 127.3 亿元,增长 31.4%;进口 456.9 亿元,增长 15.7%。对“一带一路”沿线国家进出口 278.3 亿元,比上年增长 23.8%,占全省外贸总值的

47.6%。其中,出口 45.3 亿元,增长 70.4%;进口 233 亿元,增长 17.6%。

全年外商直接投资合同项目 29 个,外商直接投资实际使用金额 12481 万美元,比上年增长 15.0%。对外承包工程完成营业额 34554 万美元,增长 1.58%。对外承包工程新签合同金额 57783 万美元,增长 31.68%。

六、固定资产投资

全年全省固定资产投资比上年增长 10.1%。按三次产业分,第一产业投资下降 4.6%;第二产业投资增长 56.9%,其中工业投资增长 57.0%;第三产业投资下降 1.7%。基础设施投资下降 0.5%。民间固定资产投资增长 6.0%。社会领域投资增长 7.1%。

全年项目投资比上年增长 15.6%。其中,制造业投资增长 46.9%,电力、热力、燃气及水生产和供应业投资增长 77.3%,交通运输、仓储和邮政业投资下降 9.5%,水利、环境和公共设施管理业投资增长 19.0%。

表 7 2022 年甘肃省分行业项目投资增长速度及其比重

行 业	比上年增长(%)	占项目投资比重(%)
项目投资	15.6	100.0
农林牧渔业	-4.6	5.0
采矿业	1.4	2.7
制造业	46.9	14.8
电力、热力、燃气及水的生产和供应业	77.3	21.8
建筑业	11.9	0.1
批发和零售业	4.7	0.7
交通运输、仓储和邮政业	-9.5	22.4
住宿和餐饮业	-16.2	0.3
信息传输、软件和信息技术服务业	19.3	1.3
金融业	-23.7	0.0
房地产业	-9.3	7.1
租赁和商务服务业	-11.9	1.5
科学研究和技术服务业	-32.1	0.3
水利、环境和公共设施管理业	19.0	13.0
居民服务和其他服务业	36.8	0.4
教育	5.9	3.6
卫生、社会保障和社会福利业	27.8	3.1
文化、体育和娱乐业	-19.7	1.4
公共管理和社会组织	-10.3	0.4

全年房地产开发投资比上年下降 2.9%,其中住宅投资增长 0.1%。房屋施工面积 12268.4 万平方米,下降 7.0%,其中住宅施工面积 8953.6 万平方米,下降 4.1%。在房屋施工面积中,房屋新开工面积 2105.3 万平方米,下降 37.5%,其中住宅新开工面积 1660.8 万平方米,下降 35.0%。房屋竣工面积 917.8 万平方米,下降 37.3%,其中住宅竣工面积 727.9 万平方米,下降 32.3%。商品房销售面积 1470.4 万平方米,下降 33.9%,其中住宅销售面积 1388.2 万平方米,下降 34.5%。

七、财政金融

全年全省一般公共预算收入 907.6 亿元,按自然口径下降 9.4%,扣除增值税留抵退税和上年一次性收入因素,同口径增长 4.9%。其中,税收收入 582.7 亿元,同口径增长 4.9%;非税收入 324.8 亿元,同口径增长 5.0%。从主体税种看,国内增值税 207.6 亿元,同口径增长 6.9%;企业所得税 84.7 亿元,增长 5.8%;个人所得税 23.6 亿元,下降 1.4%。一般公共预算支出 4263.5 亿元,增长 5.7%。其中,民生支出 3338.8 亿元。

年末全省金融机构本外币各项存款余额 24896.4 亿元,比上年末增长 10.1%,其中人民币各项存款余额 24826.5 亿元,增长 10.1%。金融机构本外币各项贷款余额 25389.8 亿元,增长 6.2%,其中人民币各项贷款余额 25281.0 亿元,增长 6.5%。

表 8 2022 年甘肃省金融机构本外币各项存贷款余额及其增长速度

指 标	年末数(亿元)	比上年末增长(%)
金融机构本外币各项存款余额	24896.4	10.1
# 境内存款	24883.8	10.1
# 住户存款	15453.1	13.8
非金融企业存款	4671.6	-2.2
机关团体存款	3725.9	17.9
财政性存款	490.9	11.0
金融机构本外币各项贷款余额	25389.8	6.2
# 境内贷款	25309.0	6.4
# 住户贷款	6577.7	0.8
企事业单位贷款	18716.3	8.6

年末全省境内上市公司 37 家,比上年末增加 3 家。其中,A 股上市公司 36 家,H 股上市公司 1 家。A 股上市公司总市值 3197.5 亿元,比上年增长 1.6%。

全年保险公司原保险保费收入 490.9 亿元,比上年增长 0.1%;支付各类赔款及给付 158.0 亿元,下降 9.5%。

表 9 2022 年甘肃省保险业务情况

指 标	绝对数(亿元)	比上年增长(%)
原保险保费收入	490.9	0.1
财产险	139.6	6.6
人身险	351.3	-2.2
支付各类赔款及给付	158.0	-9.5
财产险	86.3	-9.2
人身险	71.8	-10.1

八、居民收入消费和社会保障

全年全省居民人均可支配收入 23273.1 元,比上年增长 5.5%。按常住地分,城镇居民人均可支配收入 37572.4 元,增长 3.8%;农村居民人均可支配收入 12165.2 元,增长 6.4%。城乡居民人均可支配收入比值为 3.09,比上年缩小 0.08。

全年全省居民人均消费支出 17489.4 元,比上年增长 0.2%。按常住地分,城镇居民人均消费支出 25207.0 元,下降 2.1%;农村居民人均消费支出 11494.2 元,增长 2.6%。全省居民恩格尔系数为 30.7%,其中

城镇为 29.9%，农村为 32%。

表 10 2022 年甘肃省城乡居民家庭人均收支情况

指 标	全体居民		城 镇		农 村	
	绝对数(元)	比上年增长(%)	绝对数(元)	比上年增长(%)	绝对数(元)	比上年增长(%)
可支配收入	23273.1	5.5	37572.4	3.8	12165.2	6.4
工资性收入	12996.0	4.7	25222.7	3.1	3498.1	4.8
经营净收入	4256.3	4.2	2738.6	1.4	5435.4	6.1
财产净收入	1380.5	6.1	2950.4	4.2	160.9	7.5
转移净收入	4640.3	8.7	6660.7	7.6	3070.8	8.8
生活消费支出	17489.4	0.2	25207.0	-2.1	11494.2	2.6
食品烟酒	5364.2	2.8	7530.3	-0.2	3681.6	6.2
衣着	1137.6	-6.6	1759.4	-9.3	654.5	-2.9
居住	3918.5	5.7	6006.0	4.8	2293.9	5.3
生活用品及服务	1000.1	-6.4	1523.9	-7.6	593.2	-6.0
交通通信	2322.2	4.8	3334.8	1.2	1535.6	9.5
教育文化娱乐	1775.7	-6.2	2470.5	-8.2	1235.9	-4.4
医疗保健	1612.6	-8.4	2005.1	-12.5	1307.8	-4.0
其他用品和服务	358.5	-4.8	577.1	-6.2	188.6	-4.2

年末全省参加城镇职工基本养老保险人数 517.55 万人,比上年末增加 15.05 万人。参加城乡居民基本养老保险人数 1386.55 万人,减少 1.34 万人。参加基本医疗保险人数 2555.2 万人,减少 31.9 万人。其中,参加职工基本医疗保险人数 381 万人,参加城乡居民基本医疗保险人数 2174.2 万人。参加失业保险人数 202.76 万人,增加 6.68 万人。年末全省领取失业保险金人数 1.9 万人。参加工伤保险人数 287.22 万人,增加 8.48 万人,其中参加工伤保险的农民工 38.78 万人,减少 4.87 万人。参加生育保险人数 256.9 万人,增加 6.2 万人。年末全省共有 31.62 万人享受城市居民最低生活保障,149.54 万人享受农村居民最低生活保障,9.51 万人享受农村特困人员救助供养。

年末全省共有各类社区服务机构和设施 5684 个。其中,社区服务指导中心 7 个,社区服务中心 561 个,社区服务站 4705 个,社区专项服务机构和设施 411 个。共有社区养老服务机构和设施 9468 个。其中,未登记的特困人员救助供养机构 117 个,全托服务社区养老服务机构和设施 412 个,日间照料社区养老服务机构和设施 2941 个,互助型社区养老设施 5900 个,其他社区服务机构和设施 98 个。

九、科学技术

全省共有国家工程技术研究中心 5 个,国家级企业技术中心 19 家。全年登记省级科技成果 1851 项,其中,基础理论 618 项,应用技术类成果 1188 项,软科学 45 项。专利授权量 22490 件,下降 13.69%,其中发明专利授权量 2472 件,增长 9.72%。有效发明专利 12000 件,每万人口发明专利拥有量 4.82 件。共签订技术合同 13241 项,增长 30.11%;技术合同成交金额 338.57 亿元,增长 20.73%。

十、文化旅游、卫生健康和体育

年末全省广播节目综合人口覆盖率 99.46%,比上年末提高 0.03 个百分点;电视节目综合人口覆盖率 99.52%,提高 0.03 个百分点。

全年共接待国内游客 1.35 亿人次,比上年下降 51.2%;实现国内旅游综合收入 665 亿元,下降 63.9%。旅游人均花费 493 元,比上年减少 174 元。

年末全省共有医疗卫生机构 25267 个。其中医院 706 个,医院中有综合医院 355 个,中医医院 120 个,专科医院 180 个;基层医疗卫生机构 24072 个,其中,社区卫生服务中心(站)701 个,卫生院 1357 个,村卫生室 16265 个;专业公共卫生机构 463 个,其中,疾病预防控制中心 104 个,妇幼保健院(所、站)99 个,卫生监督所(中心)95 个,计划生育技术服务机构 119 个。年末卫生技术人员 20.73 万人。其中,执业医师和执业助理医师 7.23 万人,注册护士 9.47 万人。医疗卫生机构床位 18.90 万张。其中,医院 14.46 万张,卫生院 2.97 万张。全年总诊疗人次 10076.70 万人次,出院人数 408.22 万人。

全省共有体育场地 82581 个,体育场地面积 5180.3 万平方米,人均体育场地面积 2.07 平方米。全年体育获得各类奖牌 33 枚,其中金牌 15 枚。

十一、资源、环境和应急管理

全年全省地表水资源量 238.3 亿立方米。人均水资源量 956.1 立方米,比上年下降 11.2%。年末全省大中型水库蓄水总量 48.0 亿立方米,比上年末增长 1.8%。全年总用水量 112.9 亿立方米,比上年增长 2.5%,其中,生活用水量 10.3 亿立方米,增长 6.2%,工业用水量 6.3 亿立方米,下降 2.6%,农业用水量 82.3 亿立方米,下降 0.3%,生态用水量 11.3 亿立方米,增长 23.0%。人均用水量 452.9 立方米,增长 2.4%。

全省共有自然保护区 56 个,其中国家级自然保护区 21 个。国家地质公园 12 个,省级地质公园 24 个。

全年全省规模以上工业能源消费量 5344.4 万吨标准煤,比上年增长 3.7%。六大高耗能行业能源消费量 4825.7 万吨标准煤,增长 4.1%。

省内 74 个地表水监测断面中,达到或优于Ⅲ类断面比例为 95.9%。全年全省 14 个市州空气质量优良天数比率为 90.2%,与上年持平。省内监测的 14 个城市中,城市区域声环境评价(昼间)总体较好,14 个城市区域声环境质量等级均为二级。

全年全省平均气温为 9.5℃,比上年增长 0.3℃。年日照小时数 2322.6 小时,比上年增加 53.4 小时。年降水量 363.7 毫米,比上年减少 69.5 毫米。全省气象雷达观测站点 8 个,卫星云图接收站点 2 个。

全省共有地震台站(点)1808 个,其中,有人值守的地震监测台站 14 个,无人值守的地震监测台站(点)1794 个。

全年农作物受灾面积 31.24 万公顷,比上年下降 35.03%;农作物成灾面积 17.04 万公顷,下降 43.36%。全年实际发生地质灾害 65 起,造成直接经济损失 9102.8 万元,下降 18.83%。

全年共发生各类生产安全事故 602 起,比上年下降 12.37%;死亡 487 人,下降 17.74%;受伤 368 人,下降 23.65%;直接经济损失 1.74 亿元,下降 0.76%。亿元地区生产总值生产安全事故死亡人数为 0.043 人,下降 24.56%;工矿商贸企业就业人员 10 万人生产安全事故死亡人数 2.33 人,下降 12.73%;煤矿百万吨死亡人数 0.111 人,下降 18.52%;十二类营运车辆道路交通事故万车死亡人数 9.088 人,下降 9.18%。

注:

1.本公报各项数据均为初步统计数,正式数据以《甘肃发展年鉴 2023》为准。部分数据因四舍五入的原因,存在着总计与分项合计不等的情况。

2.地区生产总值、三次产业及相关行业增加值和人均地区生产总值绝对数按现价计算,增长速度按不变价格计算。

3.农产品生产者价格是指农产品生产者直接出售其产品时的价格。

4.主要工业产品产量中原煤、火电发电量包括规模以上和规模以下工业企业产量,发电量包括火电、水电、风电、太阳能发电量,2022年产量增速按可比口径计算。

5.规模以上工业企业财务指标增速及变化按可比口径计算。

6.规模以上服务业统计范围包括:辖区内年营业收入2000万元及以上交通运输、仓储和邮政业,信息传输、软件和信息技术服务业,水利、环境和公共设施管理业三个门类和卫生行业大类法人单位;辖区内年营业收入1000万元及以上租赁和商务服务业,科学研究和技术服务业,教育三个门类,以及物业管理、房地产中介服务、房地产租赁经营和其他房地产业四个行业小类法人单位;辖区内年营业收入500万元及以上居民服务、修理和其他服务业,文化、体育和娱乐业两个门类,以及社会工作行业大类法人单位。

7.邮政业务总量按2020年不变价格计算。

8.电信业务总量按上年不变价格计算。

9.“一带一路”是指“丝绸之路经济带”和“21世纪海上丝绸之路”。

10.基础设施投资包括交通运输、邮政业,电信、广播电视和卫星传输服务业,互联网和相关服务业,水利、环境和公共设施管理业投资(其中不含土地管理业)。

11.民间固定资产投资是指具有集体、私营、个人性质的内资企事业单位以及由其控股(包括绝对控股和相对控股)的企业单位建造或购置固定资产的投资。

12.原保险保费收入是指保险企业确认的原保险合同保费收入。

13.社会保障数据为快报数,最终数据以决算数为准。

14.体育场地统计范围不包括军队、铁路系统所属体育场地,数据为截至2022年年底。

15.卫生健康数据为初步数据,最终数据以省卫生健康委公布的《2022年甘肃省卫生健康事业发展统计公报》数据为准。

16.水资源量为初步测算数据。

17.工矿商贸企业就业人员10万人生产安全事故死亡人数数据是以《甘肃发展年鉴2022》中全省二、三产业就业人数计算。

18.资料来源:本公报中城镇新增就业人员、社会保障数据来自甘肃省人力资源和社会保障厅;发电装机容量数据来自甘肃省电力公司;财政数据来自甘肃省财政厅;进出口数据来自兰州海关;利用外资数据来自甘肃省商务厅;交通运输数据来自甘肃省交通运输厅、甘肃省公安厅交警总队、中国铁路兰州局集团有限公司、甘肃省民航机场集团、东航甘肃分公司;邮政数据来自甘肃省邮政管理局;通信数据来自甘肃省通信管理局;旅游数据来自甘肃省文化和旅游厅;金融数据来自中国人民银行兰州中心支行;保险数据来自中国银保监会甘肃监管局;证券数据来自中国证监会甘肃监管局;医疗保险、生育保险数据来自甘肃省医疗保障局;城乡低保、农村特困人员救助供养、社会服务数据来自甘肃省民政厅;除国家级企业技术中心数据外,其他科技数据来自甘肃省科技厅;专利数据来自甘肃省市场监督管理局(知识产权局);广播、电视数据来自甘肃省广播电视局;卫生数据来自甘肃省卫生健康委员会;体育数据来自甘肃省体育局;用水量数据来自甘肃省水利厅;安全生产数据来自甘肃省应急管理厅;自然保护区、地质公园数据来自甘肃省林业和草原局;环境监测数据来自甘肃省生态环境厅;地质灾害数据来自甘肃省自然资源厅;气象数据来自甘肃省气象局;地震数据来自甘肃省地震局;煤矿百万吨死亡人数来自国家矿山安全监察局甘肃局;十二类营运车辆数量来自甘肃省公安厅交通管理局。

2022 年武威市国民经济和社会发展统计公报

武威市统计局 国家统计局武威调查队

(2023 年 3 月 30 日)

2022 年,面对严峻复杂的外部环境和多轮疫情冲击,在市委、市政府的坚强领导下,全市上下坚持以习近平新时代中国特色社会主义思想为指导,认真学习贯彻党的二十大精神,全面落实疫情要防住、经济要稳住、发展要安全的要求,按照市第五次党代会部署,高效统筹疫情防控和经济社会发展,深入实施强科技、强工业、强县域行动,做深做细“五量”文章,坚定不移走生态优先、绿色发展之路,全市经济运行逆势而进、稳步提质,人民群众生活品质得到新提升,高质量发展取得新成效,现代化建设迈出了新步伐。

一、综合

经济增长:初步核算,2022 年全市地区生产总值 663.4 亿元,比上年增长 6.0%。其中,第一产业增加值 215.1 亿元、增长 6.5%,第二产业增加值 121.3 亿元、增长 7.5%,第三产业增加值 327.0 亿元、增长 5.2%。三次产业结构比为 32.4:18.3:49.3。按常住人口计算,人均地区生产总值 45932 元、增长 6.5%。

全年实现十大生态产业增加值 257.5 亿元,占地区生产总值的 38.8%,同比提高 1.8 个百分点。

人口:年末全市常住人口 144.51 万人,比上年末增加 0.18 万人。其中,城镇人口 71.31 万人,占常住人口比重(常住人口城镇化率)为 49.35%,比上年末提高 1.13 个百分点。全年出生人口 1.13 万人,出生率为 7.84‰;死亡人口 1.52 万人,死亡率为 10.55‰;人口自然增长率为 -2.72‰。

表 1 2022 年武威市年末人口数及构成

指 标	年末数(万人)	比重(%)
常住人口	144.51	100
其中:城镇	71.31	49.35
乡村	73.20	50.65
其中:男性	72.95	50.48
女性	71.56	49.52
其中:0-14 岁	24.47	16.94
15-59 岁	92.10	63.73
60 岁及以上	27.94	19.33
其中:65 岁及以上	20.96	14.51

就业:全年城镇新增就业 18281 人,其中失业人员再就业 5453 人。年末城镇登记失业率为 3.3%。全年输转城乡富余劳动力 40.31 万人,其中省外 21.84 万人、省内 18.47 万人。

物价:全年居民消费价格指数 101.5%;商品零售价格总指数 104.3%。

表 2 2022 年武威市居民消费价格指数

指 标	指数(%)	比上年涨跌幅度(%)
居民消费价格指数(CPI)	101.5	1.5
食品烟酒	102.8	2.8
衣着	100.7	0.7
居住	99.4	-0.6
生活用品及服务	102.0	2.0
交通和通讯	104.0	4.0
教育文化和娱乐	100.5	0.5
医疗保健	100.0	持平
其他用品和服务	99.9	-0.1
商品零售价格指数(RPI)	104.3	4.3

二、农业

全年实现农业总产值 379.7 亿元、比上年增长 7.7%，八大优势主导产业产值 287.1 亿元、占农业总产值比重 75.6%。

全年农作物播种面积 396.2 万亩。其中，粮食作物播种面积 240.3 万亩，经济作物播种面积 122.8 万亩，饲草播种面积 33.1 万亩。粮食作物中，夏粮 69.1 万亩、秋粮 171.2 万亩。蔬菜种植面积 69.5 万亩、增长 7.8%，油料 14.6 万亩、增长 22.8%，中药材 10.9 万亩、下降 13.9%，瓜类 18.5 万亩、增长 24.6%。

全年粮食产量 124 万吨、比上年增长 1.5%。其中，夏粮产量 27.4 万吨、增长 5.6%，秋粮产量 96.6 万吨、增长 0.4%。

全年蔬菜产量 291.4 万吨、比上年增长 7.4%；瓜类产量 71.9 万吨、增长 29.2%，其中西瓜产量 18.7 万吨、增长 72.3%；草莓产量 498.1 吨、增长 52.6%。

年末牛存栏 76.4 万头、比上年增长 6.5%，出栏 31.5 万头、比上年下降 5.5%；羊存栏 619.1 万只、增长 11%，出栏 483 万只、增长 9%；生猪存栏 91.2 万头、增长 0.8%，出栏 180.4 万头、下降 1.6%；家禽存栏 785.5 万只、下降 7.7%，出栏 550.1 万只、增长 5.7%。

表 3 2022 年武威市主要农畜产品产量及增长速度

产 品 名 称	单 位	产 量	比上年增长(%)
粮食	万吨	124.0	1.5
夏粮	万吨	27.4	5.6
秋粮	万吨	96.6	0.4
油料	万吨	3.8	18.7
水果	万吨	14.9	-5.1
蔬菜	万吨	291.4	7.4
食用菌	万吨	9.5	0.1
瓜类	万吨	71.9	29.2
牛出栏	万头	31.5	-5.5
羊出栏	万只	483.0	9.0

续表

产 品 名 称	单 位	产 量	比上年增长(%)
猪出栏	万头	180.4	-1.6
鸡出栏	万只	550.1	5.7
猪牛羊禽肉	万吨	25.6	-6.0
猪肉	万吨	13.7	-13.9
牛肉	万吨	3.5	-5.7
羊肉	万吨	7.7	9.8
禽肉	万吨	0.7	4.9
鸡蛋	万吨	2.4	-22.4
牛奶	万吨	20.4	115.9

三、工业、能源、建筑业

工业:全年全部工业增加值 88.2 亿元,比上年增长 9.4%。规模以上工业增加值增长 9.7%。

在规模以上工业中,分经济类型看,国有企业增加值增长 3.2%;集体企业增长 29.3%,股份制企业增长 10.7%,外商及港澳台商投资企业增长 8.9%;私营企业增长 8.3%。分隶属关系看,中央企业下降 0.2%,地方企业增长 2.2%,其他企业增长 14%。分轻重工业看,轻工业下降 2.7%,重工业增长 13.7%。分门类看,采矿业增长 22.7%,制造业增长 7.8%,电力、热力、燃气及水生产和供应业增长 1.6%。

表 4 2022 年武威市规模以上工业分行业增加值增长速度及占比

行 业	比上年增长(%)	占规模以上工业增加值比重(%)
全 市	9.7	100
煤炭开采和洗选业	20.7	26.3
黑色金属矿采选业	225.5	0.5
农副食品加工业	-12.4	7.9
食品制造业	8.7	5.0
酒、饮料和精制茶制造业	-8.4	2.9
纺织服装、服饰业	-5.0	0.6
印刷和记录媒介复制业	52.8	0.8
石油、煤炭及其他燃料加工业	-38.0	1.2
化学原料和化学制品制造业	70.0	7.4
医药制造业	10.2	2.7
橡胶和塑料制品业	8.2	0.8
非金属矿物制品业	-2.4	12.6
黑色金属冶炼和压延加工业	-46.9	1.1
专用设备制造业	24.2	3.9
电气机械和器材制造业	5737.4	2.4
电力、热力生产和供应业	1.9	22.1
燃气生产和供应业	8.3	0.6
水的生产和供应业	26.6	0.8

规模以上工业企业利润 13.3 亿元,营业收入利润率 4.1%,每百元营业收入中的成本为 85.04 元,产品销售率 93.2%,年末规模以上工业企业资产负债率 72.9%。

表 5 2022 年威海市规模以上工业主要产品产量及增长速度

产 品 名 称	单 位	产 量	比上年增长(%)
原煤	万吨	435.0	49.8
洗煤	万吨	59.0	-10.1
发电量	亿千瓦时	85.7	3.8
太阳能发电量	亿千瓦时	25.6	17.9
火力发电量	亿千瓦时	37.0	3.2
风力发电量	亿千瓦时	20.1	-8.3
小麦粉	万吨	51.8	10.2
饲料	万吨	62.6	-13.6
白酒(折 65 度)	千升	3319.8	25.6
啤酒	千升	48722	8.8
乳制品	万吨	18.0	43.3
鲜、冷藏肉	万吨	5.2	-8.4
商品混凝土	万立方米	136.1	-21.9
塑料制品	万吨	0.9	0.2
水泥	万吨	152.5	7.7
铁合金	万吨	5.5	-14.3
中成药	吨	4046.3	56.9
石墨及碳素制品	万吨	30.5	-2.9
摩托车整车	辆	12948	30.0
化学农药原药	万吨	4.0	7.7

能源:全年规模以上工业消费能源 153.42 万吨标准煤、比上年增长 1.88%,万元工业增加值能耗 1.97 吨标准煤、下降 7.12%。全社会用电量 73.17 亿千瓦时、增长 3.32%,其中工业用电量 43.37 亿千瓦时、增长 2.73%。

建筑业:年末具有资质等级的总承包和专业承包建筑业企业 224 户,比上年末增加 26 户。全年建筑业增加值 33.05 亿元,比上年增长 3.5%。

四、固定资产投资、招商引资

固定资产投资:全年固定资产投资比上年增长 18%。实施 500 万元及以上项目 610 项,完成投资比上年增长 27.72%,其中 5000 万元及以上项目 205 项,完成投资增长 36.4%。

500 万元及以上项目中:第一产业项目 73 项,完成投资下降 26.65%;第二产业项目 130 项,完成投资

增长 205.41%;第三产业项目 407 项,完成投资下降 7.98%。

房地产开发投资:房地产开发投资下降 14.62%,其中住宅投资下降 13.12%。房屋施工面积 542.44 万平方米、下降 17.11%,新开工面积 99.69 万平方米、下降 54.24%,商品房销售面积 56.97 万平方米、下降 30.12%。

工业固定资产投资:工业在建项目 130 项,完成投资增长 205.41%。其中制造业投资下降 9.13%,采矿业投资下降 7.96%,电力、热力、燃气及水生产和供应业投资增长 329.9%。

表 6 2022 年武威市分行业项目投资增长速度及占比

行 业	比上年增长(%)	占投资项目比重(%)
项目投资	27.72	100
农、林、牧、渔业	-26.65	7.22
采矿业	-7.96	0.17
制造业	-9.13	4.49
电力、热力、燃气及水生产和供应业	329.90	37.98
交通运输、仓储和邮政业	-35.01	15.30
水利、环境和公共设施管理业	93.04	18.55
教育	5.28	2.79
卫生和社会工作	116.92	3.76
文化、体育和娱乐业	18.92	1.38
公共管理和社会组织	-31.49	0.52
其他	-47.85	7.84

招商引资:实施招商引资项目 234 项,落实到位资金 299.04 亿元、比上年增长 27.6%,其中省外到位资金 258.49 亿元、增长 51.0%。

五、交通、邮电

交通运输:年末公路总里程 13243.61 公里,其中等级公路 12939.96 公里(含高速公路 612.19 公里)。

全年完成公路运输总周转量 251.06 亿吨公里、比上年增长 7.64%。其中客运量 1052 万人、下降 37.23%,客运周转量 6.1 亿人公里、下降 41.86%;货运量 6931 万吨、增长 1.15%,货运周转量 250.45 亿吨公里、增长 7.86%。

邮电通信:全年邮政行业寄递业务量累计完成 3786.79 万件、比上年增长 17.86%。邮政寄递服务业务量累计完成 2823.83 万件、增长 23.54%,其中包裹业务 0.64 万件,函件业务 18.73 万件,订销报纸 2676.19 万份,杂志 45.16 万份,汇兑 0.11 万笔,其他业务量 82.24 万件;快递业务量累计 962.96 万件、增长 3.87%,

快递业务收入 18360.61 万元、增长 3.46%。

全年完成电信业务总量 13.87 亿元、比上年增长 26.01%。移动电话用户 190.55 万户,其中移动宽带用户 140.05 万户。固定互联网宽带接入用户 65.36 万户,其中固定宽带家庭用户 58.16 万户。移动宽带用户普及率 96.91%,固定宽带家庭普及率 109.92%。

六、国内外贸易

全年实现社会消费品零售总额 167 亿元、比上年增长 3.1%,其中限额以上单位社会消费品零售额增长 7.3%。按经营地统计,城镇消费品零售额 117.2 亿元、增长 3.7%,乡村消费品零售额 49.8 亿元、增长 1.8%。按消费类型统计,商品零售额 151.3 亿元、增长 3.6%,餐饮收入额 15.7 亿元、下降 1.1%。

批发和零售业实现商品销售额 234.7 亿元、增长 4.9%。其中,批发业销售额 156.2 亿元、增长 7.1%,零售业销售额 78.5 亿元、增长 0.7%。住宿和餐饮业实现营业收入 18.5 亿元、增长 3.6%。其中,住宿业营业额 2.3 亿元、下降 9.3%,餐饮业营业额 16.1 亿元、增长 5.8%。

在限额以上单位商品零售额中,粮油食品类增长 2.8%,饮料类增长 2.5%,烟酒类增长 166.8%,服装、鞋帽、针纺织品类下降 10.6%,化妆品类增长 10.6%,日用品类下降 3.2%,五金电料类下降 24.2%,体育、娱乐用品类增长 97.5%,书报杂志类下降 0.8%,家用电器和音像器材类下降 26.3%,中西药品类增长 11.2%,文化办公用品类下降 23.5%,通讯器材类下降 1.1%,石油及制品类增长 48.1%,机电产品及设备类增长 11.9%,汽车类下降 11.1%,其他未列明商品类下降 3.8%。

外贸:全年实现外贸进出口总额 69976.9 万元、比上年增长 50.4%,其中进口 192.7 万元、下降 81.8%,出口 69784.2 万元、增长 53.4%。

七、财政、金融和保险业

财政:全市完成一般公共预算收入 27.8 亿元,同口径增长 5.06%,其中税收收入 11.2 亿元、同口径增长 3.76%,非税收入 16.6 亿元、同比增长 6.45%。完成一般公共预算支出 237.12 亿元、同比增长 16.26%。

金融:年末全市金融机构本外币存款余额 1340.82 亿元、比上年增长 20.62%,其中住户存款 988.17 亿元、增长 12.86%。各项贷款余额 967.14 亿元、增长 3.85%。

表 7 2022 年武威市金融机构本外币存贷款余额及增长速度

指 标	年末数(亿元)	比上年末增长(%)
各项存款	1340.82	20.62
# 境内存款	1340.80	20.62
# 住户存款	988.17	12.86
各项贷款	967.14	3.85
# 境内贷款	967.14	3.85
# 住户贷款	355.55	-0.93
企(事业)单位贷款	611.58	6.84

保险:全年保险公司原保险保费收入 34.53 亿元、比上年下降 2.73%;支付各类赔款及给付 10.49 亿元、比上年下降 4.89%。

表 8 2022 年武威市保险业务情况及增长速度

指 标	绝对数(亿元)	比上年增长(%)
原保险保费收入	34.53	-2.73
财产险	11.27	2.25
人身险	23.26	-4.98
支付各类赔款及给付	10.49	-4.89
财产险	6.99	-7.97
人身险	3.50	1.92

八、科学技术、教育

科学技术:全年组织实施科技项目 147 项,其中省级 49 项。登记各类科技成果 85 项。新认定高新技术企业 14 家,累计达到 69 家;新认定省级科技创新型企业 29 家,累计达到 73 家,入库评价科技型中小企业 149 家。选派科技特派员 612 名。完成技术合同成交额 21.1 亿元,同比增长 32.1%。

全年获得授权专利 1136 件,其中发明专利 39 件、实用新型专利 1025 件、外观设计专利 72 件。有效发明专利 307 件,每万人口有效发明专利拥有量 2.12 件。

教育:全市共有各级各类学校和幼儿园 948 所,比上年减少 33 所;在校(园)学生(幼儿)271616 人,比上年减少 1825 人。其中,高职院校 2 所,在校学生 23957 人、增加 1938 人;中等职业学校 12 所、减少 1 所,在校学生 15778 人、增加 62 人;教师进修学校 1 所;普通高中 20 所,在校学生 30309 人、减少 410 人;初级中学 109 所,在校学生 48388 人、减少 77 人;小学 444 所(教学点 206 个,完小 238 所)、减少 6 所,在校学生 102781 人、减少 1836 人;特殊教育学校 3 所,在校学生 163 人、增加 3 人;幼儿园 357 所、减少 26 所,在园幼儿 50240 人、减少 1505 人。小学适龄儿童入学率、巩固率、毕业率均达 100%;初中在校学生巩固率、毕业率均达 100%;初中毕业生升入高中阶段的比率为 96.42%(其中升入普通高中比率 57.46%,升入中职学校比率 38.96%)。九年义务教育巩固率达 100%。学前三年毛入园率 96.17%。

九、文化、旅游、卫生健康和体育

文化:年末有艺术表演机构 2 个,文物保护机构 23 个,图书馆 5 个,国有博物馆纪念馆 11 个,文化馆 5 个,乡镇文化站 101 个。村(社区)综合性文化服务中心建成率达 100%。广播节目综合人口覆盖率为 99.6%,电视节目综合人口覆盖率为 99.85%。

旅游:全年累计接待游客 947.8 万人次、比上年下降 26.3%,实现旅游综合收入 57 亿元、比上年下降 21.04%。

卫生:年末共有医疗卫生机构 1930 个。其中公立医院 12 个,综合医院 6 个,中藏医院 5 个,专科医院 1 个;基层医疗卫生机构 1340 个,其中社区卫生服务中心(站)20 个,卫生院 103 个,村卫生室 1217 个;专业公共卫生机构 33 个,其中疾病预防控制中心 5 个,妇幼保健院(所、站)4 个,卫生监督所(中心)4 个,计划生育技术服务机构 20 个。

年末卫生技术人员 14206 人,其中执业医师和执业助理医师 4994 人,注册护士 6803 人。医疗卫生机构床位 14481 张,其中医院 10295 张,卫生院 3114 张。全年总诊疗人次 901.34 万人次,出院人数 30.5 万人。

体育:年末共有体育场地 5655 个,体育场地面积 355.22 万平方米,人均体育场地面积 2.42 平方米。全

年在省级以上体育比赛中,荣获奖牌 85 枚,其中金牌 36 枚、银牌 20 枚、铜牌 29 枚。

十、人民生活、社会保障和救助

人民生活:全年城镇居民人均可支配收入 35244 元、比上年增长 4.3%,城镇居民人均消费支出 27412 元、增长 6%;农村居民人均可支配收入 15899 元、比上年增长 7%,农村居民人均消费支出 13403 元、增长 8.7%。

表 9 2022 年武威市城乡居民家庭人均收支情况

指 标	城镇居民		农村居民	
	绝对数(元)	比上年增长(%)	绝对数(元)	比上年增长(%)
可支配收入	35244	4.3	15899	7.0
工资性收入	27400	4.7	4548	6.9
经营净收入	2140	3.5	9214	7.3
财产净收入	1555	1.6	219	4.9
转移净收入	4149	3.4	1917	6.0
生活消费支出	27412	6.0	13403	8.7
食品烟酒	8183	1.6	4283	6.5
衣着	2966	3.4	815	9.8
居住	5227	7.9	2352	13.1
生活用品及服务	1453	7.1	605	11.6
交通通信	3081	7.9	1851	7.3
教育文化娱乐	3886	9.9	2089	5.4
医疗保健	2257	12.0	1237	14.4
其他用品和服务	360	6.8	171	4.8

社会保障:年末全市企业职工基本养老保险参保人数 18.09 万人,其中离退休人员 5.54 万人;机关事业单位工作人员养老保险参保 7.43 万人,其中离退休人员 2.16 万人;城乡居民基本养老保险参保人数 90.73 万人,其中领取养老保险待遇人数 26.15 万人。年末全市失业保险参保人数 11.75 万人,领取失业金人数 2444 人。年末全市工伤保险参保人数 15.87 万人,享受工伤保险待遇人数 1638 人。

全年城镇职工基本医疗保险参保人数 16.11 万人、比上年增加 0.28 万人,城乡基本医疗保险参保人数 141.55 万人、比上年减少 4.9 万人。

社会救助:全年城镇居民最低生活保障救助人数 1.31 万人,农村最低生活保障救助人数 5.33 万人,农村特困供养 0.58 万人。年末福利院 1 所,在院人数 172 人;民办养老机构 7 所,拥有床位 4188 张;农村敬老院 9 个。年末各类养老机构拥有床位数 7548 张,在院人数 3090 人。

十一、资源、环境和应急管理

水资源:全年水资源总量 14.93 亿立方米,人均水资源量 1036 立方米。年末 7 座重点水库蓄水总量 1.04 亿立方米,比上年末增长 20%。全年总用水量 14.37 亿立方米,比上年下降 3.3%。其中,生活用水 0.89 亿立方米、增长 10.9%,工业用水 0.21 亿立方米、下降 46.5%,农业用水 11.32 亿立方米、下降 5.8%,生态用水 1.95 亿立方米、增长 17.5%。万元生产总值用水量 216 立方米、下降 19.7%,万元工业增加值用水量 24.9 立方米、下降 53.7%。

全年平均气温 8.1℃,比上年下降 0.1℃。年日照时数 2691.8 小时,比上年增加 26.9 小时。年降水量

244.8 毫米,比上年减少 25.7 毫米。全市气象雷达观测站点 1 个,卫星云图接收站点 2 个。

环境:年末有环境监测站 4 个,生态环境综合行政执法机构 4 个、执法人员 71 人,环境监测人员 44 人。

全市 14 个地表水监测断面中,达到或优于Ⅲ类断面比例为 100%。全市城市空气质量优良天数达到 289 天,优良天数比率为 79.4%,比上年下降 6.4 个百分点。

全市完成造林面积 24.11 万亩。其中林业重点工程完成造林面积 10.8 万亩。森林覆盖率(含保护区)达到 19.01%。

全市城市污水处理厂日处理能力 9 万立方米,城市污水处理率 98.61%。城区集中供热面积 2321.3 万平方米,城市生活垃圾无害化处理率 100%,城市建成区绿地率 36.66%。

应急管理:全年共发生各类生产安全事故 18 起、比上年下降 14.29%,死亡 20 人、下降 23.08%,受伤 9 人、下降 10%,直接经济损失 627.65 万元、下降 12.95%。亿元地区生产总值生产安全事故死亡人数为 0.03 人、下降 30.23%;工矿商贸企业就业人员 10 万人生产安全事故死亡人数 1.89 人、下降 25.14%;煤矿百万吨死亡人数 0.23 人;十二类营运车辆道路交通事故万车死亡人数 5.49 人、上升 11%。

全市有地震台站 11 个,全部为无人值守的地震前兆监测台站。全年境内共发生 ML3.0 级以上地震 10 次。

备注:

1.公报中数据均为初步统计数,正式数据以《武威统计年鉴-2023》为准,部分数据因四舍五入原因,存在总计与分项合计不等的情况。

2.地区生产总值、三次产业及相关行业增加值、人均地区生产总值绝对数按现价计算,增长速度按不变价计算。

3.农业八大优势主导产业指“牛羊猪禽果菜菌草”产业。

4.城市污水处理、集中供热面积、生活垃圾无害化处理、建成区绿地率等指标口径为市辖区数据。

5.公报中地震台站数仅为武威市自行建设和管理的台站数。

6.公报中就业、城镇登记失业率、社会保障数据取自市人社局;医疗保险数据取自市医保局;招商引资数据取自市招商局;交通运输数据取自市交通运输局;邮电数据取自市邮政管理局、工信局;进出口数据取自市商务局;文化、体育、旅游数据取自市文体广电和旅游局;财政数据取自市财政局;金融数据取自人民银行武威市中心支行;保险数据取自武威银保监分局;科技数据取自市科技局、市场监管局;教育数据取自市教育局;卫生数据取自市卫生健康委;水资源数据取自市水务局;造林数据取自市林草局;环境监测数据取自市生态环境局;社会救助数据取自市民政局;安全生产数据取自市应急管理局;地震数据取自市地震局;气象数据取自市气象局。

2022 年凉州区国民经济和社会发展统计公报

凉州区统计局
(2023 年 4 月)

2022 年,面对严峻复杂的外部环境和延宕反复的疫情冲击,在区委、区政府的坚强领导下,全区上下坚持以习近平新时代中国特色社会主义思想为指导,认真学习贯彻党的二十大精神,全面落实“疫情要防住、经济要稳住、发展要安全”的要求,深入实施强科技、强工业、强县域行动,努力做大总量、盘活存量、增强能量、提升质量,全区经济承压而上、逆势而进、总体稳定,经济总量再上新台阶,高质量发展取得新成效。

一、综合

经济增长:初步核算,全年全区实现生产总值 403.5 亿元,按不变价格计算,比上年增长 4.6%。其中:第一产业增加值 110.6 亿元、增长 6.1%,第二产业增加值 71 亿元、增长 1.1%,第三产业增加值 221.8 亿元、增长 5.1%。三次产业结构比为由 2021 年的 26.2 : 18.1 : 55.7 调整为 27.4 : 17.6 : 55。

按常住人口计算,人均生产总值达到 45851 元,比上年增长 4.7%。

就业:全区城镇新增就业 10012 人;职业技能提升行动培训 12135 人;年末城镇登记失业率为 3.72%。

物价:全年居民消费价格总指数 101.5%;商品零售价格总指数 104.3%。

表 1 居民消费价格指数

指 标	2022 年(%)	比上年涨跌幅度(%)
居民消费价格指数(CPI)	101.5	1.5
食品烟酒	102.8	2.8
衣着	100.7	0.7
居住	99.4	-0.6
生活用品及服务	102.0	2.0
交通和通信	104.0	4.0
教育文化和娱乐	100.5	0.5
医疗保健	100.0	持平
其他用品和服务	99.9	-0.1
商品零售价格指数(RPI)	104.3	4.3

经济发展新动能:农业经济规模和质量显著提升,2022 年,全区“三品一标”有效持标企业累计达到 42 家、产品 143 个,农产品综合合格率达 99%;农民专业合作社 2860 家,累计培育家庭农场 1691 家。战新工业持续较快增长,25 户规上工业企业战略性新兴产业总产值 25.75 亿元、增长 52.1%,占规上工业的比重为 12.1%。

二、农业

全年实现农业增加值 111.96 亿元、增长 6.1%。

全年农作物播种面积 163.88 万亩、增长 0.15%。其中：粮食作物总播种面积 120.12 万亩，经济作物播种面积 43.76 万亩、增长 0.57%。

全年粮食总产量 71.15 万吨、增长 1.3%。其中，夏粮产量 14.37 万吨，秋粮产量 56.78 万吨。

表 2 主要农产品产量

产 品 名 称	单 位	产 量	比上年增长(%)
粮食	万吨	71.15	1.3
油料	万吨	0.05	109.9
水果	万吨	7.82	-2.24
蔬菜	万吨	168.52	4.25
瓜类	万吨	15.38	90.05
药材	万吨	1.86	16.18

2022 年，全区畜禽规模养殖场达到 252 个，其中：养牛场 62 个（奶牛场 5 个）、养羊场 51 个、养猪场 122 个、养鸡场 17 个；全年肉类总产量达 13.17 万吨、下降 7.1%。

表 3 主要畜产品数量情况

产 品 名 称	单 位	数 量	比上年增长(%)
大牲畜年末存栏	万头	48.31	8.42
牛存栏	万头	48.18	8.48
生猪存栏	万头	66.5	1.06
羊存栏	万只	155.62	11.06
牛出栏	万头	20.96	-4.81
生猪出栏	万头	116.8	-3.39
羊出栏	万只	104.98	7.17
肉类产量	万吨	13.18	-7.1
牛奶产量	万吨	12.24	78.28

三、工业、能源、建筑业

工业：全年全部工业增加值比上年增长 4.0%。其中，规模以上工业增加值增长 2.5%。在规模以上工业中：国有企业增加值增长 4.2%，集体企业增长 56.5%，股份制企业下降 2.2%，其他经济类型企业增长 42.5%。

轻工业增加值增长 1.6%，重工业增加值增长 3.1%。

规模以上工业利润总额为 -2.5 亿元，营业收入利润率 -1.21%，每百元营业收入中的成本为 91.27 元，产品销售率 96.1%，年末规模以上工业企业资产负债率 76.4%。

表 4 规模以上主要工业产品产量

指 标	单 位	2022 年	增长%
小麦粉	万吨	51.82	10.2
饲料	万吨	56.65	-11.7
鲜、冷藏肉	万吨	5.14	-5.8
乳制品	万吨	17.99	43.3
食品添加剂	万吨	0.56	7.9
白酒(折 65 度)	千升	3319.80	25.6
啤酒	千升	48722	8.8
饮料	万吨	10.21	-29.9
纸制品	吨	528.90	5.0
中成药	吨	4046.30	56.9
塑料制品	万吨	0.62	-17.8
商品混凝土	万立方米	106.15	-32.1
砖	万块	4478.00	-19.6
发电量	亿千瓦时	50.44	8.4

能源:全年规模以上工业消费能源当量值 78.67 万吨标准煤、比上年下降 1.59%,等价值 30.46 万吨标准煤,比上年下降 7.55%,万元工业增加值能耗下降 9.8%。工业用电量 6.29 亿千瓦时、比上年增长 8.58%。

建筑业:全年完成建筑业增加值 24.0 亿元、比上年下降 3.8%。全区具有建筑业资质等级的总承包和专业承包建筑业企业实现利润总额 1.44 亿元、下降 7.69%。

四、固定资产投资、招商引资

固定资产投资:全区实施 500 万元及以上在建项目 244 项,比上年增加 9 项,计划总投资 455.4 亿元、比上年同期增加 60.5 亿元。其中亿元以上项目 68 项、比上年增加 2 项。全年固定资产投资比上年增长 16.0%。其中:第一产业完成投资比上年同期增长 15.3%;第二产业完成投资比上年同期增长 173.7%;第三产业完成投资比上年同期下降 9.3%。

500 万元及以上项目完成投资同比增长 28.6%。

工业固定资产投资同比增长 173.7%。

房地产开发投资:全年房地产开发投资比上年下降 10.1%,其中住宅投资下降 3.8%。房屋施工面积下降 26.4%;房屋竣工面积下降 74.3%。商品房销售面积下降 36.4%;商品房销售额下降 39.0%。

工业固定资产投资:全年工业在建项目 58 项,完成投资增长 173.7%。其中,制造业投资下降 0.53%,电力、燃气及水的生产和供应业投资增长 329.4%。

民间投资:全年民间投资增长 17.6%。

招商引资:全区共实施招商引资项目 94 项,落实到位资金 147.52 亿元,同比增长 28.22%。其中:省外项目 66 项,到位资金 124.82 亿元,同比增长 60.17%。

五、交通、邮电

交通运输:全区完成公路客运量 731.6 万人、比上年减少 9%, 客运周转量 45103.1 万人 / 公里、比上年减少 34%; 货运量 4785 万吨、比上年减少 3.6%, 货运周转量 1832750 万吨 / 公里、比上年增长 8%。

邮电通信:全年电信业务总量达到 8.322 亿元、比上年增长 26.01%。年末固定电话用户 8.51 万户、比上年增加 0.44 万户; 年末移动电话用户达 118.97 万户、比上年增加 18.02 万户; 年末互联网宽带接入用户达 38.72 万户、比上年增加 2.85 万户。

六、国内贸易

全年社会消费品零售总额 100.8 亿元、比上年增长 3.3%。按销售单位所在地分, 城镇实现社会消费品零售总额 76.5 亿元、增长 3.4%, 其中城区实现社会消费品零售总额 58.7 亿元、增长 8.5%; 乡村实现社会消费品零售总额 24.2 亿元、增长 3.0%。按消费形态分, 餐饮收入 9.5 亿元、下降 4.0%, 商品零售 91.2 亿元、增长 4.2%。

批发和零售业实现商品销售额 143.0 亿元、增长 5%, 其中: 批发业销售额 102.3 亿元、增长 6.9%; 零售业销售额 40.7 亿元、增长 0.4%。住宿和餐饮业实现营业收入 11.1 亿元、增长 3.4%, 其中, 住宿业营业额 1.4 亿元、下降 9.6%; 餐饮业营业额 9.7 亿元、增长 5.6%。

七、财政、金融业

财政: 全年全区完成一般公共预算收入 12.72 亿元、同口径增长 3.1%。其中, 税收收入 5.9 亿元、下降 29%; 非税收入 6.8 亿元、增长 21.6%。一般公共预算支出 72.98 亿元、同比增长 21.7%。

金融: 年末全区金融机构本外币存款余额 894.4 亿元、增长 20%。其中, 城乡居民储蓄存款 643.3 亿元、增长 12.1%。年末全区金融机构本外币贷款余额 610.5 亿元、增长 6.0%。

表 5 2022 年末金融机构本外币存贷款余额及增减额

指 标	年末数(万元)	比年初增减额(万元)
各项存款	8944086	1490105
# 境内存款	8943940	1490191
# 住户存款	6433467	692319
各项贷款	6105348	346525
# 境内贷款	6105348	346525
# 住户贷款	2033174	23150
# 企(事业)贷款	4072174	323375

八、科学技术、教育

科学技术: 认定国家高新技术企业 7 家; 争取国家和省、市级科技项目 35 项、项目资金 591 万元, 认定国家和省、市级各类科技创新平台 6 家、市级科技创新型企业 5 家, 省级科技创新型企业 16 家, 争取省、市、区科技创新扶持资金 1834.5 万元; 指导评价入库科技型中小企业 75 户; 完成技术合同交易额 8.2 亿元、比上年增长 19.4%; 选派科技特派员 100 名、选聘村科技助理员 50 名, 特聘省市科技特派员专家 32 人, 累计开展培训 1760 场次, 培训农民 8 万人以上。2022 年授权专利 637 件, 比去年减少 171 件, 授权发明专利 28 件, 比去年增加 2 件。

教育:2022年末共有各类学校和幼儿园409所,比上年减少6所,在校(园)学生(幼儿)159043人,比上年增加813人。其中:中等职业学校9所,在校学生10592人,比上年增加603人;中学77所,在校学生48764人,比上年增加445人;特殊教育学校1所,在校学生104人,比上年减少2人;小学151所,在校学生66132人,比上年减少363人;幼儿园170所,比上年减少1所,在园幼儿33451人,比上年增加130人;教师进修学校1所。小学学龄儿童入学率、巩固率、毕业率均达100%;初中入学率100%、巩固率100%、毕业率100%;初中毕业生升入高中阶段的比率为96.04%(其中,升入普通高中比率56.97%,升入中等职业学校和中等专业学校比率39.06%)。九年义务教育巩固率达100%。

九、文化、旅游、卫生健康和体育

文化:全区共有文化馆1个,公共图书馆7个,乡镇文化站37个。数字有线电视入户率和广播电视无线覆盖率分别达到89%和99.98%。

旅游:全年接待国内游客650.05万人次,比上年下降30.71%;旅游综合收入35.53亿元、比上年下降29.56%。

卫生:2022年末全区共有卫生机构951个,其中医院、卫生院45个。社区卫生服务中心(站)9个。全区拥有床位7734张,卫生技术人员9721人。全年甲、乙类法定报告传染病发病人数2392例,报告死亡6人;报告传染病发病率414.0775/10万,死亡率0.6735/10万。

体育:全区有各类运动场所3176个,室外全民健身路径162条,新建成农民体育健身工程行政村15个;全年经常性体育锻炼人数达到32.9万人次。

十、人民生活、社会保障和救助

人民生活:全区城镇居民人均可支配收入37535元,比上年增长4.5%,净增1623元;农村居民人均可支配收入19352元,比上年增长6.7%,净增1215元。

社会保障:2022年末全区城镇职工和城乡居民基本医疗保险参保人数分别达61521人、785018人。全区企业职工、机关事业单位、城乡居民基本养老保险参保人数分别达102716人、24804人、418498人。参加失业和工伤保险人员分别达51246人、70678人。

社会救助:全区保障城市低保对象2761户6020人,保障农村低保对象10991户22893人,全年共发放各类城乡低保资金1285.74万元;保障农村特困供养对象2389人(其中:农村2315人,城市74人;分散供养1685人,集中供养704人),全年累计发放资金1951.67万元。全区共有养老机构10所,床位2421张(其中,公立养老机构5所,床位1010张;民办养老机构5所,床位1415张)。

十一、资源、环境和应急管理

水资源:2022年全年水资源总量8.24亿立方米(不包括重复利用量),年末3座水库蓄水总量0.3106亿立方米,比上年末减少11%。

2022年全年总用水量8.7774亿立方米,比上年末减少3.41%。其中:生活用水0.6182亿立方米;工业用水0.1058亿立方米;农业用水7.2486亿立方米;生态用水0.8048亿立方米。万元生产总值用水量217.53立方米,下降9.85%;万元工业增加值用水量81.6立方米,下降5.05%。

环境:全区有环境监测站1个,环境监测人员有13人,地表水考核断面水质达标比例为100%;城市集中式饮用水水源地水质达标率100%;农村集中式饮用水水源地水质达标率100%;地下水水质达标比例为100%。剔除沙尘影响后,PM10平均浓度69微克/立方米,PM2.5平均浓度30微克/立方米,优良天数比例为95.7%。

全区完成人工造林 11.49 万亩,其中:防沙治沙 10 万亩,绿洲区绿化 0.45 万亩;南部山区造林 1.04 万亩,完成义务植树 232 万株。

应急管理:全年共发生各类生产经营性安全事故 9 起,死亡 9 人,无受伤人员,直接经济损失 359.55 万元。

区级地震电磁波前兆观测台站 3 个。全年境内未发生 ML3.0 及以上地震。

备注:

1.公报中数据为初步统计数,正式数据以《统计年鉴》为准,部分数据因四舍五入原因,存在分项与合计不等的情况。

2.地区生产总值、人均生产总值、三次产业及相关行业增加值绝对数按现价计算,增长速度按不变价格计算。

3.公报中地震台站数仅为凉州区地震局监测的台站数。

4.公报中就业、城镇登记失业率、社会保障数据取自区人社局;医疗保险数据取自区医保局;招商引资数据取自区招商局;交通运输数据取自区交通运输局;邮电通信数据取自区工信局;文化、体育、旅游数据取自区文旅局;财政数据取自区财政局;金融数据取自人民银行武威市中心支行;科技数据取自区科技局、区市场监管局;教育数据取自区教育局;卫生数据取自区卫健局;水资源数据取自区水务局;造林数据取自区林草局;环境监测数据取自市生态环境局凉州分局;社会救助数据取自区民政局;安全生产数据取自区应急管理局;地震数据取自区地震局;气象数据取自区气象局。

2022 年民勤县国民经济和社会发展统计公报

民勤县统计局 国家统计局民勤调查队

(2023 年 5 月 18 日)

2022 年,在县委、县政府的坚强领导下,全县上下坚持以习近平新时代中国特色社会主义思想为指导,深入学习贯彻党的二十大精神,坚持稳中求进工作总基调,紧紧围绕县十五次党代会确定的“1235”总体思路,大力实施强科技、强工业、强县域行动,加快推进“五区”建设,持续用力防疫情、保安全、促发展,经济总量跨过百亿元大关,民生保障有力有效,各项社会事业不断进步,全县经济社会持续稳步向好发展。

一、综合

初步核算,全年全县地区生产总值 107.85 亿元,按不变价格计算,比上年增长 9.4%。其中,第一产业增加值 49.77 亿元,增长 7.0%;第二产业增加值 21.73 亿元,增长 30.3%;第三产业增加值 36.35 亿元,增长 5.4%。三次产业结构比为 46.1:20.2:33.7。按常住人口计算,全年人均地区生产总值 62126 元,比上年增长 10.7%。

年末全县常住人口 17.33 万人,比上年末减少 0.06 万人。其中,城镇人口 7.38 万人,占常住人口比重(常住人口城镇化率)为 42.58%,比上年末提高 1.13 个百分点。全年出生人口 0.1 万人,出生率为 5.76‰;死亡人口 0.25 万人,死亡率为 14.4‰;人口自然增长率为 -8.64‰。

表 1 2022 年民勤县年末常住人口数及构成

指 标	年末数(万人)	比重(%)
全县常住人口	17.33	100.00
其中:城镇	7.38	42.58
乡村	9.95	57.42
其中:男性	8.81	50.84
女性	8.52	49.16
其中:0-14 岁	1.77	10.21
15-59 岁	11.39	65.71
0-15 岁	1.95	11.25
16-59 岁	11.21	64.67
60 岁及以上	4.17	24.06
其中:65 岁及以上	3.27	18.86

全年城镇新增就业 2727 人,其中失业人员再就业 915 人,就业困难人员实现就业 261 人。年末城镇登记失业率为 3.39%。全年发放创业担保贷款 6375 万元,扶持创业人员 529 人,吸纳带动就业 1255 人。劳动

力职业技能培训 5964 人,输转城乡富裕劳动力 60140 人,创劳务收入 17.14 亿元。

二、农业

全年实现农林牧渔业增加值 50.65 亿元,比上年增长 6.9%。

全县农作物播种面积 92.44 万亩。其中,粮食作物播种面积 40.18 万亩,与上年持平;经济作物播种面积 47.93 万亩,比上年增加 4.05 万亩。粮食作物中,小麦种植面积 8.86 万亩,玉米种植面积 30.39 万亩,薯类种植面积 0.86 万亩。经济作物中,蔬菜面积 13.04 万亩、增加 2.01 万亩;人参果面积 2.1 万亩、增加 0.59 万亩;油料种植面积 9.23 万亩,增加 0.62 万亩;白瓜籽面积 2.6 万亩、增加 0.28 万亩;中药材面积 2.34 万亩、减少 0.09 万亩;其他作物面积 18.62 万亩。

全年粮食产量 21.47 万吨,比上年增长 1.95%。果蔬产量 59.50 万吨,增长 13.41%,其中蔬菜产量 50.72 万吨、增长 9.29%。瓜类产量 46.06 万吨,增长 11.99%,其中蜜瓜产量 43.73 万吨、增长 13.29%。茴香产量 1.94 万吨,增长 18.17%。油料产量 3.1 万吨,增长 11.86%。中药材产量 1.42 万吨,下降 7.44%。

全年猪牛羊禽肉产量 4.17 万吨,比上年增长 7.75%。年末牛存栏 2.59 万头、增长 2.46%,出栏 1.50 万头、下降 7.07%;羊存栏 151.20 万只、增长 11.09%,出栏 128.32 万只、增长 9.27%;猪存栏 7.96 万头、增长 0.06%,出栏 23.17 万头、增长 5.92%;鸡存栏 213.95 万只、下降 2.22%,出栏 147.46 万只、增长 6.84%。禽蛋产量 0.7 万吨,下降 2.97%。

表 2 2022 年民勤县主要农畜产品产量及增长速度

产 品 名 称	单 位	产 量	比上年增长(%)
粮食总产量	万吨	21.47	1.95
果蔬产量	万吨	59.50	13.41
蜜瓜产量	万吨	43.73	13.29
茴香产量	万吨	1.94	18.17
中药材产量	万吨	1.42	-7.44
肉类总产量	吨	41675.35	7.75
# 猪肉	吨	17566.57	9.61
牛肉	吨	1650.32	-7.29
羊肉	吨	20556.16	10.10
禽肉	吨	1902.30	6.02
牛存栏	万头	2.59	2.46
牛出栏	万头	1.50	-7.07
羊存栏	万只	151.20	11.09
羊出栏	万只	128.32	9.27
猪存栏	万头	7.96	0.06
猪出栏	万头	23.17	5.92
家禽存栏	万只	213.95	-2.22
家禽出栏	万只	147.46	6.84
禽蛋产量	吨	7001.06	-2.97
牛奶产量	吨	942.90	10.88

三、工业、建筑业

全年全县工业增加值 19.26 亿元,比上年增长 36.5%,其中规模以上工业增加值增长 42.3%。

在规模以上工业中,分经济类型看,国有企业增加值增长 1.3%,集体企业增加值下降 3.7%,股份制企业增加值增长 48.7%,外商及港澳台商投资企业增加值下降 17.9%,其他经济类型企业增加值增长 6.7%;私营企业增加值增长 50.0%。分轻重工业看,轻工业增加值下降 50.6%,重工业增加值增长 47.4%。分门类看,采矿业增加值增长 69.9%;制造业增加值增长 60.0%;电力、热力、燃气及水生产和供应业增加值下降 12.0%。

表 3 2022 年民勤县规模以上工业分行业增加值增长速度及占比

行 业	比上年增长(%)	占规模以上工业增加值比重(%)
全 县	42.3	100
煤炭开采和洗选业	65.1	45.4
黑色金属矿采选业	2.3 倍	2.2
农副食品加工业	-76.1	0.2
食品制造业	-78.9	0.004
酒、饮料和精制茶制造业	-31.0	0.3
化学原料和化学制品制造业	67.7	30.4
橡胶和塑料制品业	17.9	0.8
非金属矿物制品业	-34.5	0.1
电气机械和器材制造业	-	3.0
电力、热力生产和供应业	-12.0	17.6

表 4 2022 年民勤县规模以上工业主要产品产量及增长速度

产 品 名 称	单 位	产 量	比上年增长(%)
原煤	万吨	320.82	71.8
发电量	亿千瓦小时	26.28	-3.3
太阳能发电量	亿千瓦小时	9.76	13.0
风力发电量	亿千瓦小时	16.52	-10.8
铁矿石原矿	万吨	30.39	-
铁矿石成品矿	万吨	4.34	2.3
饮料酒	千升	909	-57.8
砖	万块	61	-35.8
发电机组	千瓦	451750	-
塑料制品	吨	3178	74.5
化学农药原药	吨	40352	7.6
化学试剂	吨	1471.50	3.0 倍

年末全县风电装机容量 160 万千瓦,比上年增长 28.0%;太阳能光伏发电装机容量 119 万千瓦,增长 50.6%。

全年规模以上工业企业营业收入 51.42 亿元,比上年增长 39.2%;实现利润总额 7.12 亿元,比上年增长 55.6%。规模以上工业企业每百元营业收入中的成本为 70 元,比上年增加 2.45 元;营业收入利润率 13.8%,提高 1.5 个百分点。年末规模以上工业企业资产负债率 72.6%,比上年末下降 0.4 个百分点。

年末全县具有资质等级的总承包和专业承包建筑业企业 34 户。全年建筑业增加值 2.48 亿元,比上年增长 3.0%。

四、固定资产投资、招商引资

全年全县固定资产投资比上年增长 20.4%。基础设施投资下降 13.9%。民间固定资产投资下降 7.4%。工业固定资产投资增长 1.8 倍。

实施 500 万元及以上项目 125 项,完成投资比上年增长 51.4%。其中,5000 万元及以上项目 44 项,完成投资增长 1.4 倍;5000 万元以下项目 81 项,完成投资下降 49.0%。项目投资按三次产业分,第一产业项目 26 项,完成投资下降 80.7%;第二产业项目 35 项,完成投资增长 1.8 倍;第三产业项目 64 项,完成投资下降 2.7%。

表 5 2022 年民勤县分行业项目投资增长速度及占比

行 业	比上年增长(%)	占项目投资比重(%)
项目投资	51.4	100
农、林、牧、渔业	-80.7	2.9
采矿业	-8.0	1.1
制造业	44.9	3.1
电力、燃气及水的生产和供应业	2.5 倍	68.7
交通运输、仓储和邮政业	-42.8	6.7
水利、环境和公共设施管理业	96.6	10.7
教育	22.0	1.1
卫生和社会工作	96.4	2.4
文化、体育和娱乐业	-92.6	0.3
公共管理和社会组织	-	-
其他	1.1 倍	2.8

全年实施房地产开发项目 8 项,完成投资比上年下降 89.9%,其中住宅投资下降 89.3%。房屋施工面积 81.78 万平方米,下降 5.9%,其中住宅施工面积 67.64 万平方米,下降 2.8%。在房屋施工面积中,房屋新开工面积 0.8 万平方米,下降 98.5%,其中住宅新开工面积 0.7 万平方米,下降 98.4%。商品房销售面积 2.76 万平方米,下降 17.6%,其中住宅销售面积 2.76 万平方米,下降 17.6%。

全年全县共实施招商引资项目 50 项,落实到位资金 52.72 亿元,比上年增长 26.91%,其中省外到位资金 46.05 亿元,增长 34.41%。

五、贸易

全年全县社会消费品零售总额 21.73 亿元,比上年增长 2.7%。按经营地统计,城镇消费品零售额 13.54 亿元,增长 6.0%;乡村消费品零售额 8.19 亿元,下降 2.4%。按消费形态统计,商品零售额 19.49 亿元,增长 2.3%;餐饮收入 2.23 亿元,增长 6.2%。

全县批发和零售业实现商品销售额 28.68 亿元,比上年增长 5.1%。其中,批发业销售额 19.12 亿元,增长 7.2%;零售业销售额 9.55 亿元,增长 1.0%。住宿和餐饮业实现营业收入 2.48 亿元,比上年增长 5.3%。其中,住宿业营业额 0.22 亿元,下降 9.6%;餐饮业营业额 2.26 亿元,增长 7.0%。

全年限额以上单位商品零售额中,粮油、食品类零售额比上年下降 24.6%,烟酒类增长 78.4%,化妆品类增长 13.3%,服装、鞋帽、针纺织品类增长 33.5%,家用电器和音像器材类下降 6.5%,通讯器材类增长 26.9%,石油及制品类增长 23.1%。限额以上批零住餐企业通过公共网络实现零售额增长 4.5%。

全年全县新增网店 17 个,累计达到 1186 个。全县电子商务交易额达 8.08 亿元,同比下降 3.81%,其中农产品网销额 6.12 亿元,增长 3.38%。

表 6 2022 年民勤县社会消费品零售总额及增长速度

指 标	零售额(万元)	比上年增长(%)
社会消费品零售总额	217271	2.7
按经营地		
城镇	135379	6.0
农村	81892	-2.4
按行业		
批发业	99668	-14.0
零售业	95204	27.7
住宿业	140	-58.2
餐饮业	22259	7.4

年末全县取得外贸进出口登记备案企业 69 户。全年外贸进出口总额 3.95 亿元,比上年增长 156.76%,其中进口 0.0175 亿元,出口 3.9366 亿元。

六、交通运输、邮电通讯

全县新增公路里程 318 公里,年末公路总里程 4584.298 公里,其中等级公路 4104.248 公里(含高速公路 191 公里)。

全年完成公路货运总量 626.19 万吨,比上年下降 1.7%;货运周转量 203848.805 万吨公里,增长 7.9%。公路客运总量 71.1 万人,比上年下降 60.1%;客运周转量 4229.41 万人公里,下降 57.5%。

年末全县货运车辆 1735 辆(总质量 4.5 吨以上);客运车辆 675 辆,其中出租车 455 辆,公交车 36 辆。

全年邮电业务总量 14347.74 万元,比上年增长 1.72%。其中,邮政业务总量 2997.74 万元,增长 7.99%;电信业务总量 11350 万元,增长 0.19%。年末固定电话用户 14173 户,减少 6063 户;移动电话用户 189541 户,减少 23147 户。年末固定互联网宽带接入用户 73162 户。

七、财政、金融和保险

全年全县大口径财政收入 3.19 亿元(剔除留抵退税后完成 7.88 亿元),同口径增长 45.19%。其中,税务部门完成 2.38 亿元,同比下降 38.52%;财政部门完成 0.81 亿元,同比下降 47.45%。完成一般公共预算收入 1.91 亿元(剔除留抵退税后完成 3.55 亿元),同口径增长 7.01%。其中,税收收入 0.78 亿元(剔除留抵退税后完成 2.42 亿元),同口径增长 49.78%;非税收入 1.13 亿元,同比下降 33.57%。完成一般公共预算支出 34.38 亿元,同比增长 17.94%。

年末全县金融机构人民币各项存款余额 197.50 亿元,比上年末增长 32.62%,其中住户存款 152.01 亿元,增长 14.51%。各项贷款余额 135.28 亿元,比上年末下降 7.64%,其中住户贷款余额 52.69 亿元,下降 12.29%;企(事)业贷款余额 82.60 亿元,下降 4.40%。

全年县内 18 家保险公司实现保费收入 3.76 亿元,比上年下降 11.94%;支付各类赔款及给付 0.94 亿元,增长 44.62%。

八、居民收入消费、社会保障

全年城镇居民人均可支配收入 30362 元,比上年增长 4.4%;农村居民人均可支配收入 18202 元,增长 6.7%。城乡居民人均可支配收入比为 1.67,比上年缩小 0.03。

全年城镇居民人均消费支出 25171 元,比上年增长 5.8%;农村居民人均消费支出 16898 元,增长 8.7%。

表 7 2022 年民勤县城乡居民家庭人均收支情况

指 标	城 镇		农 村	
	绝对值(元)	增长(%)	绝对值(元)	增长(%)
可支配收入	30362	4.4	18202	6.7
工资性收入	22354	4.8	3352	5.5
经营净收入	3985	4.4	13077	7.3
财产净收入	1876	2.4	98	3.4
转移净收入	2147	3.1	1675	4.6
生活消费支出	25171	5.8	16898	8.7
食品烟酒	7350	7.2	4909	6.0
衣着	2934	3.5	1002	11.2
居住	3849	4.8	1963	14.7
生活用品及服务	1178	5.6	901	9.8
交通通信	3826	3.1	2933	6.8
教育文化娱乐	4050	9.3	2980	9.2
医疗保健	1593	5.1	1658	10.5
其他用品和服务	392	3.3	551	8.6

年末全县参加城镇职工基本养老保险人数 2.24 万人,比上年末增加 0.04 万人;参加城乡居民基本养老保险人数 12.39 万人,减少 0.17 万人。参加基本医疗保险人数 20.03 万人,减少 0.7 万人,其中参加城镇职工基本医疗保险人数 1.77 万人,增加 0.13 万人;参加城乡居民基本医疗保险人数 18.26 万人,减少 0.83 万人。参加失业保险人数 1.35 万人,增加 0.12 万人,领取失业保险金人数 144 人。参加工伤保险人数 2.56

万人,增加 0.02 万人。参加生育保险人数 1.34 万人,增加 0.16 万人。

年末全县共有 3897 人享受城市居民最低生活保障,6280 人享受农村居民最低生活保障,762 人享受农村特困救助供养。全年救助医疗对象 3.62 万人次,增长 158.93%;救助城乡困难家庭 4800 户。共有公办养老机构 5 所,民办养老机构 1 所,设置床位 610 张,在院人数 378 人。日间照料中心 153 个,其中城市社区 7 个、农村社区 22 个、行政村 124 个。

九、科学技术、教育

全年共实施科技项目 48 项,其中省级 8 项、市级 10 项、县级 30 项。全年各类专利授权量 272 件,其中发明专利 3 件,实用新型专利 240 件,外观设计 29 件。累计有效发明专利 79 件。

全县共有各级各类学校和幼儿园 50 所,其中普通高中 2 所,独立初中 6 所,九年一贯制 4 所,中等职业中专 1 所,小学 14 所,幼儿园 22 所,特殊教育学校 1 所。本年度普通高中招生 915 人,在校学生 3035 人,毕业生 1255 人;中等职业中专招生 547 人,在校学生 1679 人,毕业生 873 人;普通初中招生 1199 人,在校学生 3771 人,毕业生 1585 人;小学招生 1052 人,在校学生 6763 人,毕业生 1220 人;幼儿园在园幼儿 4009 人;特殊教育学校在校学生 50 人。全县教职工人数 3071 人。全县适龄儿童入学率 100%,残疾儿童入学率 96.08%;九年义务教育巩固率 100%;高中阶段毛入学率 96.72%。

十、文化旅游、卫生健康和体育

年末全县有文艺团体 14 个。文化馆、博物馆、图书馆、影院各 1 个。图书总藏量 25.828 万册。镇综合文化站 18 个,村级综合性文化服务中心(乡村舞台)248 个,农家书屋 299 个,村史文化陈列馆 134 个。年末全县广播节目综合人口覆盖率 98.38%,电视节目综合人口覆盖率 100%。

全年接待旅游人数 90 万人次,比上年下降 25.07%;实现旅游综合收入 6.62 亿元,比上年下降 9.44%。

年末镇以上医疗卫生机构 33 个,其中县级医院 2 个,镇卫生院(分院)、社区卫生服务机构 23 个,妇幼保健计划生育服务中心 1 个,疾病预防控制中心 1 个,民营医院 6 个。年末医疗卫生机构拥有床位数 1433 张,其中县级医院拥有床位 960 张、镇卫生院拥有床位 258 张。卫生技术人员 1437 人,其中执业医师和执业助理医师 418 人,注册护士 750 人。

年末共有体育场地 820 个,体育场地面积 48.2443 万平方米,人均体育场地面积 2.7 平方米。

十一、水资源、环境和应急管理

年末蔡旗断面过站总径流 33080 万立方米,比上年增加 5720 万立方米,增长 20.91%。其中,凉州区调水 11047 万立方米,减少 552 万立方米;景电调水 9932 万立方米,增加 1799 万立方米;正常来水 12101 万立方米,增加 4473 万立方米。全年全县用水总量 35882 万立方米,其中生活用水量 1095 万立方米,下降 0.82%;工业用水量 480 万立方米,增长 11.11%;农业用水量 21371 万立方米,增长 0.67%;生态用水量 12936 万立方米,增长 18.24%。

全年平均气温 10.4℃,较上年下降 0.4℃。年日照时数 2961.2 小时,比上年增加 43.8 小时。年降水量 163.7 毫米,比上年增加 63.0 毫米。人工增雨(雪)点次数 75 次,比上年减少 14 次。全县有气象雷达观测站点(L 波段高空探测雷达)1 个,卫星云图接收站点 1 个。

全县有环境监测站 1 个,环境监察机构 1 个,环境监测人员 10 人,环境监察人员 14 人。全年城市空气质量优良天数 244 天,优良天数比率为 77%,比上年增加 1.9 个百分点。

全年完成人工造林 3.2 万亩,通道绿化 100 公里,义务植树 225 万株,草原植被盖度 18.65%。

年末城区集中供热面积 340 万平方米。城市污水处理厂日处理能力 2 万立方米,污水处理率 98.12%。

城市生活垃圾无害化处理率 100%。城区新增绿地面积 3.4 万平方米,建成区绿地面积达 261 万平方米,绿地率 32%。

全年全县共发生各类生产安全事故 1 起,比上年下降 50.0%;死亡 1 人,下降 50.0%;受伤 1 人,与上年持平;直接经济损失 267.5 万元,增长 2.05 倍。亿元地区生产总值生产安全事故死亡人数 0.0093 人,下降 57.53%。

全县地震台站 11 个,其中省属 9 个、市属 1 个、县属 1 个,均为无人值守地震监测台站。全年境内共发生 ML3.8 级以上地震 0 次。

备注:

1、公报中数据为初步统计数,正式数据以《民勤统计年鉴-2022》为准,部分数据因四舍五入的原因,存在总计与分项合计不等的情况。

2、地区生产总值、三次产业及相关行业增加值、人均地区生产总值绝对数按现价计算,增长速度按不变价格计算。

3、基础设施投资包括交通运输、邮政业、电信、广播电视和卫星传输服务业,互联网和相关服务业,水利、环境和公共设施管理业投资。

4、民间固定资产投资是指具有集体、私营、个人性质的内资企事业单位以及由其控股(包括绝对控股和相对控股)的企业单位建造或购置固定资产的投资。

5、资料来源:公报中就业、城镇登记失业率、社会保障数据取自县人社局;医疗保险数据取自县医保局;招商引资数据取自县招商局;电子商务数据取自县电商中心;外贸数据取自县商务局;交通运输数据取自县交通运输局;邮电通讯数据取自县邮政公司、中国电信、移动、联通民勤分公司;财政数据取自县财政局;金融数据取自县人行;保险数据取自县金融办;救助数据取自县医保局、县民政局;科技数据取自县科技局;教育数据取自县教育局;文化旅游、体育、广电数据取自县文体广电旅游局;卫生数据取自县卫生健康局;水资源数据取自县水务局;气象数据取自县气象局;环境数据取自市生态环境局民勤分局、县住建局、县城管局;造林数据取自县林草局;应急管理数据取自县应急局;地震数据取自县地震局。

2022 年古浪县国民经济和社会发展统计公报

古浪县统计局

(2023 年 4 月 12 日)

2022 年,全县上下坚持以习近平新时代中国特色社会主义思想为指导,认真学习贯彻党的二十大精神,县委、县政府面对严峻复杂的外部环境和新冠肺炎疫情冲击,全面落实疫情要防住、经济要稳住、发展要安全的要求,高效统筹疫情防控和经济社会发展,全县经济承压而上、逆势而进,经济总量再上新台阶,高质量发展取得新成效。

一、综合

经济增长:初步核算,2022 年全县地区生产总值 80.9 亿元,比上年增长 6.5%。其中,第一产业增加值 37.36 亿元、增长 6.8%,第二产业增加值 8.6 亿元、增长 9.7%,第三产业增加值 34.94 亿元、增长 5.6%。三次产业结构比为 46.18:10.63:43.19。按常住人口计算,人均地区生产总值 33266 元、增长 7.6%。

人口:年末全县常住人口 24.3 万人,比上年末减少 0.04 万人。其中,城镇人口 8.24 万人,占常住人口比重(常住人口城镇化率)为 33.93%,比上年末提高 1.14 个百分点。全年出生人口 0.20 万人,出生率为 8.22‰;死亡人口 0.28 万人,死亡率为 11.51‰;人口自然增长率为 -3.29‰。

表 1 2022 年古浪县年末人口数及构成

指 标	年末数(万人)	比重(%)
常住人口	24.30	100
其中:城镇	8.24	33.93
乡村	16.06	66.07
其中:男性	12.21	50.22
女性	12.09	49.78
其中:0-14 岁	4.53	18.64
15-59 岁	14.80	60.91
60 岁及以上	4.97	20.45
其中:65 岁及以上	3.66	15.06

就业:全年城镇新增就业 2910 人,其中失业人员再就业 1047 人。年末城镇登记失业率为 3.17%。全年输转城乡富余劳动力 8.98 万人,其中省外 4.92 万人、省内 4.06 万人。

物价:全年居民消费价格指数 101.5%;商品零售价格总指数 104.3%。

表 2 2022 年古浪县居民消费价格指数

指 标	指数(%)	比上年涨跌幅度(%)
居民消费价格指数(CPI)	101.5	1.5
食品烟酒	102.8	2.8
衣着	100.7	0.7
居住	99.4	-0.6
生活用品及服务	102.0	2.0
交通通信	104.0	4.0
教育文化娱乐	100.5	0.5
医疗保健	100.0	持平
其他用品服务	99.9	-0.1
商品零售价格指数(RPI)	104.3	4.3

二、农业

全年实现农业总产值 68.4 亿元、比上年增长 8%，八大优势主导产业产值 53.2 亿元、占农业总产值比重 77.78%。

全年农作物播种面积 90.23 万亩。其中，粮食作物播种面积 60 万亩，经济作物播种面积 13.01 万亩，饲草播种面积 17.22 万亩。粮食作物中，夏粮 19.56 万亩、秋粮 40.44 万亩。蔬菜种植面积 7.98 万亩、增长 8.79%，油料 2.24 万亩、增长 323.76%，中药材 2.19 万亩、下降 42.68%，瓜类 0.41 万亩、增长 137.65%。

全年粮食产量 25.97 万吨、比上年增长 1.8%。其中，夏粮产量 7.02 万吨、增长 11.83%，秋粮产量 18.95 万吨、下降 1.47%。

全年蔬菜产量 40.75 万吨、比上年增长 1.3%；瓜类产量 1.67 万吨、增长 428.96%，其中西瓜产量 1.23 万吨、增长 420.22%；草莓产量 130 吨、增长 13.79%。

年末牛存栏 8.63 万头、比上年增长 8.61%，出栏 2.99 万头、比上年下降 5.17%；羊存栏 222.63 万只、增长 11.28%，出栏 191.55 万只、增长 9.97%；生猪存栏 14.73 万头、增长 0.11%，出栏 37.39 万头、增长 5.05%；家禽存栏 154.87 万只、下降 4.22%，出栏 115.64 万只、增长 3.34%。

表 3 2022 年古浪县主要农畜产品产量及增长速度

产 品 名 称	单 位	产 量	比上年增长(%)
粮食	万吨	25.97	1.8
夏粮	万吨	7.02	11.83
秋粮	万吨	18.95	-1.47
油料	万吨	0.29	157.04
水果	万吨	3.85	1.28
蔬菜	万吨	40.75	1.3
食用菌	万吨	0.7	-76.61
瓜类	万吨	1.67	428.96
牛出栏	万头	2.99	-5.17
羊出栏	万只	191.55	9.97
猪出栏	万头	37.39	5.05
鸡出栏	万只	115.64	3.34
猪牛羊禽肉	万吨	6.38	8.06
猪肉	万吨	2.83	7.26
牛肉	万吨	0.33	-5.36
羊肉	万吨	3.07	10.8
禽肉	万吨	0.15	2.55
鸡蛋	万吨	0.52	-21.53
牛奶	万吨	7.66	255.63

三、工业、能源、建筑业

工业:全年全部工业增加值 5.2 亿元,比上年增长 8.8%。规模以上工业增加值增长 12.2%。

在规模以上工业中,分经济类型看,股份制企业增长 20.2%,外商及港澳台商投资企业下降 30.4%;私营企业增长 107.4%。分轻重工业看,轻工业下降 27.1%,重工业增长 29.1%。分门类看,制造业增长 15.3%,电力、热力、燃气及水生产和供应业增长 9.3%。

表 4 2022 年古浪县规模以上工业分行业增加值增长速度及占比

行 业	比上年增长(%)	占规模以上工业增加值比重(%)
全 县	12.2	100.00
农副食品加工业	-30.1	12.86
石油、煤炭及其他燃料加工业	14.8	1.24
化学原料和化学制品制造业	110.3	4.22
橡胶和塑料制品业	-19.4	1.77
非金属矿物制品业	2.7	44.68
黑色金属冶炼和压延加工业	-11.0	5.98
电气机械和器材制造业	-100.0	14.46
电力、热力生产和供应业	9.3	14.80

规模以上工业企业利润 3.04 亿元,营业收入利润率 11.75%,每百元营业收入中的成本为 78.54 元,产品销售率 92%,年末规模以上工业企业资产负债率 68.5%。

表 5 2022 年古浪县规模以上工业主要产品产量及增长速度

产 品 名 称	单 位	产 量	比上年增长(%)
水泥熟料	万吨	138.05	-7.6
水泥	万吨	152.46	7.75
商品混凝土	万立方米	11.38	35.1
鲜肉	吨	121.5	-92.9
饲料	万吨	6.00	-28.06
太阳能电池	万千瓦	42.99	-
冻肉	万吨	304.9	-65.94
铁合金	万吨	2.63	1.94
型煤制品	万吨	4.33	48.79
玻璃制品	吨	4.73	-8.69
风力发电量	亿千瓦时	2.43	7.5
光伏发电量	亿千瓦时	2.73	2.25

能源:全年规模以上工业消费能源 29.05 万吨标准煤、比上年增长 4.17%,万元工业增加值能耗 5.65 吨标准煤、下降 7.16%。全社会用电量 7.11 亿千瓦时、增长 19.43%,其中工业用电量 3.05 亿千瓦时、增长 50.74%

建筑业:年末具有资质等级的总承包和专业承包建筑业企业 20 户,比上年末增加 3 户。全年建筑业增加值 3.4 亿元,比上年增长 11%。

四、固定资产投资、招商引资

固定资产投资:全年固定资产投资比上年增长 21.1%。实施 500 万元及以上项目 127 项,完成投资比上年增长 15.0%,其中 5000 万元及以上项目 36 项,完成投资增长 23.3%。

500 万元及以上项目中:第一产业项目 35 项,完成投资下降 39.1%;第二产业项目 17 项,完成投资增长 572.3%;第三产业项目 75 项,完成投资下降 21.3%。

房地产开发投资:实施房地产开发项目 3 项,完成投资比上年增长 242.6%,其中住宅投资下降 13.12%。房屋施工面积 542.44 万平方米、增长 110.1%,房屋施工面积同比增长 206.2%,商品房销售面积同比增长 51.9%,商品房销售额同比增长 12.7%。

工业固定资产投资:工业在建项目 17 项,完成投资增长 572.3%。其中制造业投资下降 21.35%,电力、热力、燃气及水生产和供应业投资增长 1370.25%。

表 6 2022 年古浪县分行业项目投资增长速度及占比

行 业	比上年增长(%)	占投资项目比重(%)
项目投资	15	100
农、林、牧、渔业	-39.11	14.62
制造业	-21.35	3.21
电力、热力、燃气及水生产和供应业	1370.25	44.60
交通运输、仓储和邮政业	-44.21	21.29
批发和零售业	-	0.37
住宿和餐饮业	127.04	0.81
租赁和商务服务业	202.81	0.36
水利、环境和公共设施管理业	27.21	6.85
教育	22.88	5.55
房地产业	-67.28	1.33
卫生和社会工作	-87.84	0.27
文化、体育和娱乐业	-43.43	0.42
公共管理和社会组织	217.96	0.32

招商引资:实施招商引资项目 59 项,落实到位资金 53.48 亿元、比上年增长 31.89%,其中省外到位资金 47.81 亿元、增长 57.43%。

五、交通、邮电

交通运输:2022 年全年完成公路运输总周转量 29.63 亿吨公里、比上年增长 17.95%。其中客运量 101.1 万人、下降 40.3%,客运周转量 5398.1 万人公里、下降 34.8%;货运量 788 万吨、增长 37.5%,货运周转量 29.09 万吨公里、增长 5.4%。

邮电通信:全年邮政行业寄递业务量累计完成 44.93 万件、比上年增长 8.44%。邮政寄递服务业务量累计完成 199.42 万件、增长 12.24%,其中包裹业务 114.3 万件,函件业务 1.59 万件,订销报纸 574.02 万份,杂

志 6.11 万份,汇兑 0.02 万笔,其他业务量 35.12 万件;快递业务量累计 171.76 万件、增长 10%,快递业务收入 277 万元、增长 14.57%。

六、国内外贸易

全年实现社会消费品零售总额 21.68 亿元、比上年增长 2.5%,其中限额以上单位社会消费品零售额下降 15.7%。按经营地统计,城镇消费品零售额 13.92 亿元、增长 2.9%,乡村消费品零售额 7.76 亿元、增长 1.8%。按消费类型统计,商品零售额 19.93 亿元、增长 2.5%,餐饮收入额 1.75 亿元、增长 2.6%。

批发和零售业实现商品销售额 28.35 亿元、增长 4.9%。其中,批发业销售额 15.14 亿元、增长 8.8%,零售业销售额 13.21 亿元、增长 0.7%。住宿和餐饮业实现营业收入 2.25 亿元、增长 3.2%。其中,住宿业营业额 0.38 亿元、下降 8.9%,餐饮业营业额 1.87 亿元、增长 6.1%。

在限额以上单位商品零售额中,粮油食品类下降 19.4%,饮料类增长 17.6%,烟酒类增长 51.5%,化妆品类增长 10.6%,日用品类增长 20.5%,石油及制品类下降 14.6%。

外贸:全年实现外贸进出口总额 5134 万元,增长 82%。

七、财政、金融

财政:全县完成一般公共预算收入 3.06 亿元,同口径增长 24.18%,其中税收收入 1.4 亿元、同口径增长 11.09%,非税收入 1.66 亿元、同比增长 40.67%。完成一般公共预算支出 51.31 亿元、同比增长 20.25%。

金融:年末全县金融机构本外币存款余额 137.83 亿元、比上年增长 18.63%,其中住户存款 113.68 亿元、增长 16.13%。各项贷款余额 116.85 亿元、增长 11.37%。

表 7 2022 年古浪县金融机构本外币存贷款余额及增长速度

指 标	年末数(亿元)	比上年末增长(%)
各项存款	137.83	18.63
# 境内存款	137.83	18.63
# 住户存款	113.68	16.13
各项贷款	116.85	11.37
# 境内贷款	116.85	11.37
# 住户贷款	59.75	1.92
企(事业)单位贷款	57.10	23.34

八、科学技术、教育

科学技术:2022 年全年组织实施科技项目 10 项,其中省级 4 项。新认定高新技术企业 1 家,累计达到 6 家;新认定省级科技创新型企业 3 家,累计达到 7 家,入库评价科技型中小企业 17 家。选派科技特派员 110 名。完成技术合同成交额 3.98 亿元,同比增长 18%。

教育:全县共有各级各类学校和幼儿园 250 所,比上年减少 25 所;在校(园)学生(幼儿)45680 人,比上年减少 2132 人。其中,中等职业学校 1 所、减少 1 所,在校学生 2650 人、减少 244 人;普通高中 4 所,在校学生 6259 人、增加 3 人;初级中学 20 所,在校学生 9334 人、减少 278 人;小学 137 所(教学点 101 个,完小 36 所)、减少 1 所,在校学生 19654 人、减少 845 人;特殊教育学校 1 所,在校学生 9 人、增加 3 人;幼儿园 87

所、减少 23 所,在园幼儿 7774 人、减少 771 人。小学适龄儿童入学率、巩固率、毕业率均达 100%;初中在校学生巩固率、毕业率均达 100%;初中毕业生升入高中阶段的比率为 97.07%(其中升入普通高中比率 59.7%,升入中职学校比率 40.3%)。九年义务教育巩固率达 100%。学前三年毛入园率 95.76%。

九、文化、旅游、卫生健康和体育

文化:年末有文物保护单位 3 个,图书馆 1 个,国有博物馆纪念馆 1 个,文化馆 1 个,乡镇文化站 19 个。村(社区)综合性文化服务中心建成率达 100%。广播节目综合人口覆盖率为 98.63%,电视节目综合人口覆盖率为 98%。

旅游:全年累计接待游客 114.41 万人次、比上年增长 5.03%,实现旅游综合收入 6.45 亿元、比上年增长 6.12%。

卫生:年末共有医疗卫生机构 328 个。其中公立医院 3 个,综合医院 2 个,专科医院 1 个;基层医疗卫生机构 322 个,其中社区卫生服务中心(站)3 个,卫生院 19 个,村卫生室 300 个;专业公共卫生机构 3 个,其中疾病预防控制中心 1 个,妇幼保健院(所、站)1 个,卫生监督所(中心)1 个。

年末卫生技术人员 1588 人,其中执业医师和执业助理医师 560 人,注册护士 672 人。医疗卫生机构床位 2523 张,其中医院 1849 张,卫生院 674 张。全年总诊疗人次 66.07 万人次,出院人数 4.06 万人。

体育:年内共建体育场地 18 个,场地面积 9200 平方米,人均体育场地面积 0.04 平方米。

十、人民生活、社会保障和救助

人民生活:全年城镇居民人均可支配收入 28451.15 元、增长 4.22%,城镇居民人均消费支出 19174.6 元、增长 5.18%;农村居民人均可支配收入 9682.24 元、增长 8%,农村居民人均消费支出 8804.33 元、增长 11.49%。

表 8 2022 年古浪县城乡居民家庭人均收支情况

指 标	城镇居民		农村居民	
	绝对数(元)	比上年增长(%)	绝对数(元)	比上年增长(%)
可支配收入	28451.15	4.22	9682.24	8
工资性收入	22597.83	4.63	3579.09	8.25
经营净收入	2207.99	3.9	5143.65	8.01
财产净收入	978.86	1.88	142.65	6.84
转移净收入	2666.46	1.94	816.84	7.08
生活消费支出	19174.6	5.18	8804.33	11.49
食品烟酒	5650.1	4.44	2369.31	5.61
衣着	2311.96	4.86	690.98	16.73
居住	3534.4	5.65	2482.35	9.07
生活用品及服务	2251.1	5.52	667.99	18.77
交通通信	1562.28	4.18	1037.30	17.72
教育文化娱乐	1687.44	6.03	917.77	15.09
医疗保健	1315.78	7.74	577.67	15.58
其他用品和服务	861.55	4.49	60.96	5.85

社会保障:年末全县企业职工基本养老保险参保人数 13902 万人,其中离退休人员 0.41 万人;机关事业单位工作人员养老保险参保 1.1 万人,其中离退休人员 0.28 万人;城乡居民基本养老保险参保人数 21.49 万人,其中领取养老保险待遇人数 5.86 万人;年末全县失业保险参保人数 1.2 万人,领取失业金人数 47 人,领取失业补助金 46 人。年末全县工伤保险参保人数 1.65 万人,享受工伤保险待遇人数 171 人。

社会救助:全年城镇居民最低生活保障救助人数 0.16 万人,农村最低生活保障救助人数 1.73 万人,农村特困供养 0.15 万人。年末福利院 3 所,在院人数 551 人。年末各类养老机构拥有床位数 800 张,在院人数 551 人。

十一、资源、环境和应急管理

水资源:全年水资源总量 31900 万立方米,人均水资源量 820 立方米。全年总用水量 26299 万立方米,比上年增长 1.4%。其中,生活用水 896 万立方米、下降 11.8%,工业用水 72 万立方米、增长 47%,农业用水 24561 亿立方米、增长 1.8%,生态用水 770 万立方米、增长 4.7%。万元生产总值用水量 367.5 立方米、下降 4.78%,万元工业增加值用水量 57.33 立方米、下降 0.01%。

全年平均气温 7.4℃,较上年持平。年日照时数 2566.0 小时,较上年增加 57.3 小时。年降水量 336.5 毫米,较上年减少 68.6 毫米。

环境:年末有环境监测站 1 个,生态环境综合行政执法机构 1 个、执法人员 10 人,环境监测人员 8 人。

全县 3 个地表水监测断面中,达到或优于Ⅲ类断面比例为 100%。全县城市空气质量优良天数达到 290 天,优良天数比率为 87.1%,比上年下降 0.8 个百分点。

全县完成造林面积 17.6 万亩,全部为林业重点工程造林面积。森林覆盖率(含保护区)达到 12.75%。

全县城市污水处理厂日处理能力 1.2 万立方米,城市污水处理率 99.93%。城区集中供热面积 209 万平方米,实际供热面积为 173 万平方米,城市生活垃圾无害化处理率 100%,城市建成区绿地率 30%,绿化覆盖了达到 35%。

应急管理:全年发生生产安全事故 1 起,死亡 2 人,受伤 2 人,未发生重大及以上生产安全事故。与去年同期相比,事故起数减少 2 起,下降 66.67%;死亡人数减少 3 人,下降 60%;受伤人数增加 1 人,上升 100%;直接经济损失减少 2.51 万元,下降 100%。亿元地区生产总值生产安全事故死亡人数为 0.025 人、下降 63.7%。

古浪县共有地震台站 40 个,其中:地球物理观测台站 4 个,强震观测台站 6 个,预警基准站 3 个,预警基本站 17 个,预警一般站 7 个,地震前兆台站 3 个。全年境内共发生 ML3.0 级以上地震 2 次。

注:

- 1.本公报各项统计数据为初步统计数,部分数据因四舍五入的原因,存在着总计与分项合计不等的情况。
- 2.地区生产总值、三次产业及相关行业增加值、人均地区生产总值绝对数按现价计算,增长速度按不变价格计算。
- 3.农业八大优势主导产业指“牛羊猪禽果蔬菌草”产业。
- 4.城市污水处理、集中供热面积、生活垃圾无害化处理、建成区绿地率等指标口径为县城区数据。
- 5.公报中就业、城镇登记失业率、社会保障数据取自县人社局;医疗保险数据取自县医保局;招商引资数据取自县招商局;交通运输数据取自县交通运输局;邮电数据取自县邮政局、工信局;进出口数据取自县商务局;文化、体育、旅游数据取自县文体广电和旅游局;财政数据取自县财政局;金融数据取自县人行;科技数据取自县科技局;教育数据取自县教育局;卫生数据取自县卫生健康局;水资源数据取自县水务局;造林数据取自县林草局;环境监测数据取自县生态环境局;社会救助数据取自县民政局;安全生产数据取自县应急管理局;地震数据取自县地震局;气象数据取自县气象局。

2022 年天祝藏族自治县国民经济和社会发展统计公报

天祝藏族自治县统计局

(2023 年 5 月 23 日)

2022 年,面对疫情反复、经济下行、旱情汛情等复杂局面,在县委、县政府的坚强领导下,全县上下坚持以习近平新时代中国特色社会主义思想为指导,认真学习贯彻党的二十大精神,坚决落实“疫情要防住、经济要稳住、发展要安全”的要求,高效统筹疫情防控和经济社会发展,加力落实稳经济一揽子政策和接续措施,坚定不移走生态优先、绿色发展之路,踔厉奋发、勇毅前行,推动全县经济社会发展持续稳中向好、全面提速提质,县域经济总量再上新台阶,高质量发展取得新成效。

一、综合

经济增长: 根据地区生产总值统一核算结果,初步核算,全年全县地区生产总值 71.11 亿元,增长 8.2%。其中,第一产业增加值 17.37 亿元,增长 6.8%;第二产业增加值 19.88 亿元,增长 16.8%;第三产业增加值 33.86 亿元,增长 5.1%。三次产业结构比为 24.4:28.0:47.6,三次产业对经济增长的贡献率分别为 22.5%、46.2%、31.3%,分别拉动经济增长 1.9、3.8、2.5 个百分点。

按常住人口计算,全年人均地区生产总值 48228 元,增长 9.4%。

人口: 年末全县常住人口 14.74 万人。其中,城镇人口 7.16 万人,占常住人口比重(常住人口城镇化率)为 48.61%,比上年末提高 1.01 个百分点。全年出生人口 0.10 万人,出生率为 6.78‰;死亡人口 0.16 万人,死亡率为 10.85‰;人口自然增长率为 -4.07‰。

表 1 2022 年天祝县年末人口(常住)数及构成

指 标	年末数(万人)	比重(%)
常住人口	14.74	100.00
其中:城镇	7.16	48.61
乡村	7.58	51.39
其中:男性	7.50	50.88
女性	7.24	49.12
其中:0-14 岁	2.57	17.45
15-59 岁	9.40	63.77
60 岁及以上	2.77	18.78
其中:65 岁及以上	2.01	13.67

就业: 全年城镇新增就业 2632 人,其中失业人员再就业 916 人,就业困难人员再就业 309 人。城镇登记失业率为 3.22%。全年输转城乡富余劳动力 4.24 万人,实现劳务收入 12.23 亿元,其中,省外输转 1.60 万

人,省内输转 2.64 万人。

物价:全年居民消费价格总指数 101.5%;商品零售价格总指数 104.3%。

表 2 2022 年居民消费价格指数

指 标	指数(%)	比上年涨跌幅度(%)
居民消费价格指数(CPI)	101.5	1.5
烟酒食品	102.8	2.8
衣着	100.7	0.7
居住	99.4	-0.6
生活用品及服务	102.0	2.0
交通通讯	104.0	4.0
教育文化和娱乐	100.5	0.5
医疗保健	100	持平
其他用品及服务	99.9	-0.1
商品零售价格指数(RPI)	104.3	4.3

二、农业

全年实现农林牧渔增加值 17.8 亿元,增长 6.7%。全年农作物播种面积 48.8 万亩,增长 2.1%。其中,粮食作物播种面积 20 万亩(其中夏粮 6.9 万亩,秋粮 13.2 万亩),经济作物播种面积 19.7 万亩,饲草播种面积 9.1 万亩。粮经饲比例为:41.0:40.3:18.7。

全年粮食总产量 5.4 万吨,比上年增加 0.1 万吨,增长 1.9%。其中,夏粮产量 1.7 万吨,下降 9.7%;秋粮产量 3.7 万吨,增长 8.5%。

全年蔬菜面积 12.6 万亩,增长 12.1%,蔬菜产量 26.4 万吨,增长 15%(其中:食用菌产量 3.2 万吨,增长 49.4%)。油料面积 2.8 万亩,增长 9%,产量 0.3 万吨,增长 22.8%。中草药材面积 4.2 万亩,下降 13.3%,产量 2.4 万吨,增长 6%。

年末牛存栏 17.0 万头,增长 0.9%,出栏 6.0 万头,下降 7.7%;羊存栏 89.7 万只,增长 10.1%,出栏 58.1 万只,增长 8.8%;生猪存栏 2.0 万头,增速与上年持平,出栏 1.36 万头,增长 12.05%;鸡存栏 40.6 万只,下降 47.7%,出栏 29.8 万只,增长 7.9%。

表 3 2022 年天祝县主要农畜产品产量及增长速度

产 品 名 称	单 位	产 量	比上年增长(%)
粮食	万吨	5.4	1.9
油料	万吨	0.3	22.8
蔬菜	万吨	26.4	15
药材	万吨	2.4	6
牛出栏	万头	6.0	-7.7
羊出栏	万只	58.1	8.8
猪出栏	万头	1.36	12.05
鸡出栏	万只	29.8	7.9
肉类	万吨	1.87	11
牛奶	万吨	0.36	10.2

三、工业、能耗、建筑业

工业:全年全部工业增加值 16.67 亿元,比上年增长 5.1%。其中,规模以上工业增加值增长 3.9%。

在规模以上工业中:从经济类型看,国有企业增加值增长 2.63%;股份制企业增长 3.56%,私营企业增长 13.23%。从轻重工业看,轻工业下降 4.75%,重工业增长 3.98%。从门类看,采矿业增长 20.18%,制造业下降 11.78%,电力、热力、燃气及水生产和供应业下降 3.22%。

规模以上工业实现营业收入 39.26 亿元,增长 1.1%,营业收入利润率 14.5%,每百元营业收入中的成本为 76.0 元,较上年减少 4.9 元。产品销售率 92.0%,年末规模以上工业企业资产负债率 46.8%,较上年下降 7.5 个百分点。

规模以上工业中上碳化硅行业实现产品产量 30.5 万吨,下降 2.9%,铁合金行业实现产品产量 2.8 万吨,下降 25.2%,钢压延行业实现产品产量 0.4 万吨,下降 95.8%,煤炭开采业实现产品产量 114.1 万吨,增长 10.0%。

表 4 2022 年天祝县规模以上工业主要产品产量及增速

产 品 名 称	单 位	产 量	比上年增长(%)
原煤	万吨	114.1	10.0
洗煤	万吨	34.87	49.9
碳化硅制品	万吨	30.5	-2.9
铁合金	万吨	2.8	-25.2
钢压延	万吨	0.4	-95.8
发电量	亿千瓦时	3.4	-2.2
商品混凝土	万立方米	18.59	97.6

能耗:全年全社会能耗为 91.54 万吨标准煤,万元 GDP 能耗为 1.56 吨标准煤,下降 5.65%,其中规模以上工业消费能源 84.2 万吨标准煤,增长 1.05%,万元工业增加值能耗下降 2.74%,规模以上工业用电量 21.19 亿千瓦时,下降 4.25%。

建筑业:年末具有资质等级的总承包和专业承包建筑业企业 25 户,比上年末增加 9 户。全年建筑业增加值 3.21 亿元,增长 99.7%。

四、固定资产投资、招商引资

固定资产投资:全年固定资产投资比上年增长 20.4%。实施 500 万元及以上项目 194 项,完成投资比上年增长 23.9%,其中 5000 万元及以上项目 32 项,完成投资同比增长 29.4%(亿元以上项目 15 项,完成投资增长 10.34%,占全部投资比重的 46.1%)。

500 万元及以上项目中:第一产业项目 4 项,完成投资增长 135.4%;第二产业项目 27 项,完成投资增长 47.6%;第三产业项目 163 项,完成投资增长 13.9%。

房地产开发投资:房地产开发投资下降 16.6%,其中住宅投资下降 19.3%。房屋施工面积 5.03 万平方米,增长 39.49%;商品房销售面积 8.74 万平方米,下降 20.4%。

工业固定资产投资:在建工业项目 27 项,完成投资增长 47.6%。其中,制造业完成投资增长 78.05%,电力、热力、燃气及水的生产和供应业完成投资增长 31.35%。

民间投资:全年民间投资项目 29 项,完成投资同比增长 1.4%。

表 5 2022 年天祝县分行业项目投资增长速度及其比重

行 业	比上年增长(%)	占项目投资比重(%)
项目投资	20.4	100
农林牧渔业	135.4	6.82
采矿业	-	-
制造业	78.05	4.08
电力煤气及水生产供应业	31.35	5.77
批发和零售业	-16.55	0.5
交通运输及邮电业	-32.69	34.13
住宿和餐饮业	-	0.12
房地产业	-	-
租赁和商务服务业	-83.55	0.23
科学研究和技术服务业	-	-
教育	242.18	3.37
卫生和社会工作	500.71	7.76
公共管理和社会组织	7.4	2.7
水利、环境和公共设施管理业	148.86	27.56
文化体育和娱乐业	483.36	6.74
居民服务和其他服务业	3.9	0.21

招商引资:实施招商引资项目 40 项,落实到位资金 45.3 亿元,比上年增长 23.9%;其中省外到位资金 39.9 亿元,同比增长 41.2%。

五、交通和邮电通信

交通运输:年末全县公路总里程 2516.82 公里,其中,等级公路 2426.66 公里(含高速公路 80.4 公里)。

全年完成公路客货运输总周转量 17.3 亿吨公里,比上年增长 7%。其中,客运量 152.6 万人,比上年下降 29.5%,客运周转量 6612.4 万人公里、比上年下降 39.5%;货运量 682 万吨、比上年增长 7%,货运周转量 17.24 亿吨公里、比上年增长 8%。

邮电通信:全年完成邮政行业业务总量 1914.75 万元,比上年增长 9.79%。邮政业全年完成邮政函件业务 0.34 万件;包裹业务 0.07 万件;快递业务量 20.61 万件,下降 10.32%;快递业务收入 381.99 万元,增长 9.13%。完成电信业务总量 11859.95 万元,比上年增长 10.2%。移动电话用户 10.17 万户,其中移动宽带用户 4.27 万户。固定互联网宽带接入用户 4.37 万户,其中固定宽带家庭用户 4.37 万户。移动宽带用户普及率 41.99%,固定宽带家庭普及率 48%。

六、国内贸易

全年实现社会消费品零售总额 22.83 亿元,增长 3.0%,批发业实现商品销售额 19.58 亿元,增长 6.4%;零售业实现商品销售额 15.02 亿元,增长 1.2%;住宿业实现营业额 0.32 亿元,下降 8.0%;餐饮业实现营业额 2.29 亿元,增长 5.2%。

限额以上单位实现零售总额 1.01 亿元,增长 6.2%,占全社会消费品零售总额的比重为 4.4%,占比较上年同期提高 1 个百分点;限额以下单位实现零售额 21.82 亿元,增长 2.6%,占全社会消费品零售总额的比重为 95.6%,限上单位增速高于限下 3.6 个百分点。

城镇实现社会消费品零售额 13.25 亿元,增长 3.4%,占社会消费品零售总额的 58%;乡村实现社会消费品零售额 9.58 亿元,增长 2.4%,占社会消费品零售总额的比重为 42%。

表 6 2022 年社会消费品零售总额

指 标	零售额(亿元)	比上年增长(±%)
社会消费品零售总额	22.83	3.0
分地域		
城镇	13.25	3.4
乡村	9.58	2.4
分行业		
批发业	5.59	32.2
零售业	15.02	-4.7
住宿业	0.05	8.0
餐饮业	2.17	1.7

外贸:全年实现外贸出口总额 62 万元、比上年增长 313%。

七、财政、金融和保险业

财政:全县完成一般公共预算收入 4.23 亿元,同口径增长 23.08%,其中:税收收入 1.90 亿元,同口径增长 27.63%,非税收入 2.33 亿元,同比增长 18.88%。完成一般公共预算支出 45.7 亿元,增长 11.18%。其中:民生支出 36.67 亿元,占一般公共预算支出的 80.23%。

表 7 2022 年天祝县财政收支情况及增长速度

指 标	累 计 完 成		
	2022 年(万元)	2021 年(万元)	比上年同期增长(%)
大口径财政收入	77429	63975	21.03
一般公共预算收入	42330	37264	23.08
税收收入	19023	17658	27.63
非税收入	23307	19606	18.88
上划市级收入	978	80	1122.5
上划省级收入	9831	8252	19.13
上划中央收入	24290	18379	32.16
一般公共预算支出	456982	411028	11.18
一般公共预算服务支出	33485	34059	-1.69
教育支出	59349	55829	6.3
社会保障和就业支出	42077	45233	-6.98
卫生健康支出	41296	27323	51.14
城乡社区支出	24490	22083	10.9
农林水支出	124703	122079	2.15
交通运输支出	5411	7974	-32.14

注:一般公共预算收入、税收收入增速为同口径增速

金融:年末全县金融机构存款余额 111.08 亿元,较上年增长 9.83%;各项贷款余额 104.47 亿元,较上年增长 0.44%。其中,涉农贷款余额 63.39 亿元,较上年增长 2.28%。

表 8 2022 年末金融机构存贷款余额及增长速度

指 标	年末余额(万元)	同比余额(万元)	比上年末增长(%)
各项存款	1110790.29	1011373	9.83
住户存款	791386	708509	11.45
各项贷款	1044676	1040145	0.44
企业贷款	617763.5	598606.4	3.2
涉农贷款	633934.53	619810.46	2.28

保险:全年县内 16 家保险公司实现保费收入 2.78 亿元,比上年增长 3.98%。

八、科学技术和教育

科学技术:全年组织实施科技项目 10 项,其中省级 5 项,市级 5 项;登记各类科技成果 9 项;新增授权专利 121 件,其中发明 1 件,实用新型 119 件,外观设计 1 件。年末发明专利拥有量 29 件,每万人口发明专利拥有量 1.97 件。

教育:全县共有各级各类学校和幼儿园 79 所,在校(园)学生(幼儿)23635 人。其中,中等职业学校 1 所,在校学生 857 人、增加 70 人;普通高中 2 所、在校学生 2910 人、减少 73 人;初级中学 3 所,在校学生 4624 人、增加 117 人;小学 24 所,在校学生 10238 人、减少 456 人;幼儿园 49 所、在园幼儿 5006 人、减少 100 人,小学适龄儿童入学率、巩固率、毕业率均达 100%;初中在校学生巩固率、毕业率均达 100%;初中毕业生升入高中阶段的比率为 97.18%,其中,升入普通高中比率 61.6%。九年义务教育巩固率 100%。学前三年毛入园率 93.86%。

全年落实各类资助资金 4766 万元,发放助学贷款 2757 万元,义务教育家庭经济困难寄宿生生活补助资金 369 万元、营养改善计划补助资金 483.25 万元。

2022 年高考共录取考生 1314 人,总录取率 93.19%,比上年提高 0.78 个百分点。本科录取 830 人,录取率 63.8%,比上年提高 0.52 个百分点,其中一本录取 259 人,录取率 19.91%,比上年提高 1.37 个百分点。县职教中心 133 名中职生被高职院校录取,录取率为 97.79%。

九、文化、体育和旅游

文化体育:年末全县有文艺团体 187 个,文化馆 2 个,博物馆、图书馆、电影院各 1 个,图书总藏量 26.55 万册。乡镇综合文化站 19 个,文体广场 165 个。村级综合性文化服务中心(乡村舞台)176 个,村史文化陈列馆 2 个。广播电视综合人口覆盖率 99.3%,广播综合人口覆盖率 99%。应急广播覆盖 176 个行政村、180 个自然村。全县共有篮球场 286 个,排球场 63 个,足球场地 26 个,乒乓球场地 170 个,羽毛球场地 5 个,标准田径场 2 个,小运动场 13 个,健身路径场地 162 个,体育馆 1 个,滑雪场 1 个,健身房 1 个,健身长廊 1 个,体育俱乐部 3 个。体育场地总面积 35.5 万平方米,人均体育场面积 2.35 平方米。

旅游:全年接待旅游人数 109.66 万人(次),比上年下降 7.96%;实现旅游综合收入 7.22 亿元,增长 10.42%。

十、卫生

年末共有各级各类卫生健康单位 235 个,其中:县直卫生健康单位 8 个,乡镇卫生院 19 个,村卫生室 176 个,民营医院 3 个,社区卫生服务机构 9 个,妇幼保健计划生育服务中心 1 个,疾病预防控制中心 1 个,其它医疗机构 27 个。共有在职人员 1749 人,年末医疗卫生机构拥有床位数 1775 张,其中县级医院拥有床位 990 张、镇卫生院拥有床位 323 张。卫生技术人员 1468 人,其中执业医师和执业助理医师 553 人,注册护士 750 人,乡村医生和卫生员 186 人。投入资金 3778 万元用于常态化疫情防控,最大程度保护人民群众生命安全和身体健康,最大限度减少疫情对经济社会发展的影响。先后选派医务人员 833 人(次),圆满完成支援西藏、青海和兰州市、凉州区疫情防控工作任务。

基本医疗保险:年末城镇职工基本医疗保险参保职工 1.56 万人,参保率 100%。城乡居民基本医保参加 15.76 万人,参保率 99.3%,落实城乡居民医保资金 1.39 亿元,医疗救助资金收入 3509 万元,支付医疗救助资金 2461.8 万元。城镇职工医保资金实行按月征缴,全年征缴职工医保资金 1.02 亿元(其中,基本医保 7560.6 万元、公务员补助 2620.67 万元、大额医疗 111.69 万元),报销医药费用 5151.35 万元。全年城乡居民住院报销 29656 人次 9640.32 万元,大病保险报销 3137 人次 764.84 万元,其中:全县低收入人口住院 14033 人次,总费用 6795.34 万元,基本医保报销 3422.88 万元、大病保险报销 301.05 万元、医疗救助报销 1374.82 万元,三重保障报销 4857.72 万元,实际比例为 75.1%。大病保险报销住院患者 10506 人次 1755.13 万元,符合大病保险门诊慢特病补偿患者 23596 人次 96.94 万元。实施医疗救助 38807 人次,报销医疗救助 1478.6 万元,其中住院救助 14033 人次 1374.82 万元;门诊救助 24774 人次 103.78 万元,二次医疗救助全面落实。全县 27 家定点医疗机构全部执行“一站式”即时结算服务,172 家村卫生室开展门诊即时结算报销业务平稳高效。

十一、人民生活和社会保障

人民生活:全年城镇居民人均可支配收入 31023 元、增长 4.3%,城镇居民人均消费支出 24697 元、增长 6.11%;农村居民人均可支配收入 10525 元、增长 7.8%,农村居民人均消费支出 10111 元、增长 7.79%。

表 9 2022 年天祝县城乡居民家庭人均收支情况

指 标	城镇居民		农村居民	
	绝对数(元)	比上年增长(%)	绝对数(元)	比上年增长(%)
可支配收入	31023	4.30	10525	7.80
工资性收入	20770	5.21	3482	7.39
经营净收入	2162	1.00	5175	8.58
财产净收入	1091	2.39	73	5.26
转移净收入	7001	3.16	1794	6.48
生活消费支出	24697	6.11	10111	7.79
食品烟酒	8041	4.06	3325	5.54
衣着	2161	3.52	592	6.41
居住	4415	9.65	1461	14.83
生活用品及服务	1683	6.58	453	10.89
交通通信	2099	2.56	1407	6.83
教育文化娱乐	2980	9.26	1856	7.51
医疗保健	2914	8.12	809	7.32
其他用品及服务	404	4.89	208	6.69

社会保障:城乡居民基本养老保险参保缴费 73760 人,参保率 98.4%,基金总收入 9058 万元(其中个人缴费 4357 万元),待遇享受 29739 人,支付养老金 6232 万元。机关事业单位养老保险参保缴费 8239 人,参保人员缴费率 100%,基金收入 18139 万元,职业年金收入 3693 万元。待遇享受 2675 人,支付养老金 19323 万元,职业年金支付 449 万元。企业职工基本养老保险缴费 5374 人,增加 157 人,增长 3.0%;基金收入 7677 万元,待遇支付 4025 人,支付养老金 10681 万元。新开工工程项目参保率 100%,项目内农民工管理情况 100%;工伤保险参保缴费 15674 人,基金收入 1755 万元,待遇支付 278 人,基金支出 1058 万元。失业保险参保缴费 12090 人,基金收入 902 万元,支出 336 万元。全年为 1.5 万人特困人员、重度残疾人员、计生两户共计代缴 77 万元。全民参保登记完成 20.75 万人,登记率 99.40%。

社会救助:全年城镇居民最低生活保障对象 776 户 1607 人,累计发放保障金 1326.55 万元;农村最低生活保障对象 2925 户 6826 人,累计发放保障金 3196.94 万元;供养城市特困人员 53 户 53 人、农村特困人员 1002 户 1029 人,累计发放特困供养金 1016.18 万元,护理费 69.86 万元;累计为 4079 户 15628 人发放临时救助金 2602.02 万元。年末全县共有公办养老机构 1 所,“公建民营”养老机构 6 所,设置床位 904 张,在院人数 443 人。互助幸福院 13 个(村级)。

十二、资源、环境与安全生产

水资源:2022 年平水年全县水资源配置总量 11700 万 m^3 ,其中,地表水 11270 万 m^3 ,地下水 430 万 m^3 。农村自来水普及率达到 98%,自来水通行政村、自然村比例分别为 97.75%、97.45%,供水保证率达到 90% 以上,全年总用水量 8917.17 万立方米。其中,生活用水 1347.72 万立方米,工业用水 301.52 万立方米,农业用水量 6877.93 万立方米,生态用水 390 万立方米。万元生产总值用水量 127.39 立方米、下降 12.83%。万元工业增加值用水量 23.08 立方米,下降 59.39%。人均用水量 605 立方米。

年末县内 9 座水库,其中直岔、科拉 2 座水库由于除险加固空库运行,剩余 6 座水库蓄水总量 603.5 万立方米,比上年末下降 10%(毛藏水库属凉州区管辖,蓄水量由管辖地统计)。

全年平均气温 4.3℃,比上年正常略高 0.3℃;年日照时数 2420.3 小时,比上年少 0.7 小时;年降雨水量 242.9 毫米,与上年相比偏少 33%。人工增雨(雪)、防雹作业 29 点(次),作业效果显著。

环境:全年全县优良天数达到 310 天,优良率 92%,同比减少 0.9 个百分点,空气质量综合指数 4.26,同比上升 10.4%;PM10 浓度均值 59 微克/立方米,同比下降 1.7%;PM2.5 浓度均值 27 微克/立方米,增速与上年同期持平;SO₂ 浓度均值 39 微克/立方米,同比上升 21.9%;NO₂ 浓度均值 23 微克/立方米,同比上升 4.5%;O₃ 日浓度值 134 微克/立方米,同比上升 0.8%;CO 浓度均值 2.3 毫克/立方米,同比上升 76.9%。

城市污水处理厂日处理能力 1.2 万立方米,污水处理率 98.43%。城区集中供热面积 290 万平方米,城市生活垃圾无害化处理率 100%。城区绿地面积 161.3 万平方米,绿地率 29.3%。

全县现有林地面积 346.35 万亩,森林覆盖率 28.69%,其中乔木林 97.26 万亩,灌木林 243.18 万亩,其他林地 5.91 万亩。完成人工造林 6230 亩,通道绿化 400 公里,建设景观围栏 710 公里,国土绿化提质增效 960 亩,义务植树 106.3 万株;城市绿化 11.73 万平方米,栽植各类苗木 243.3 万株;草原恢复治理 58.4 万亩,有害生物防治 6 万亩。

应急管理:全年共发生各类生产安全事故 2 起,均为生产经营性道路交通事故,死亡 4 人,受伤 1 人。较上年,事故起数增加 1 起,上升 100%;死亡人数增加 3 人,上升 300%;受伤人员增加 1 人,上升 100%。亿元生产总值生产安全事故死亡人数为 0.056 人,煤矿百万吨死亡人数 0。发生较大面积自然灾害 1 次(旱灾),受灾 8890 户、33598 人、207351.75 亩,直接经济损失 6477.09 万元。

全县自设地震台站 3 处,全部为无人值守的地震前兆监测台站。全年境内共发生 Ms3.0 级以上地震 0 次。

备注:

1.公报中数据为初步统计数,正式数据以《天祝统计年鉴—2022》为准,部分数据因四舍五入原因,存在分项与合计不等的情况。

2.地区生产总值、三次产业及相关行业增加值、人均地区生产总值绝对量按现价计算,增长速度按不变价格计算。

3.公报中就业、城镇登记失业率、劳务输转数据取自县人社局;财政数据取自县财政局;邮电通信数据取自、县邮政分公司、工信局;水资源数据取自县水务局;造林面积数据取自县林草局;医疗保险数据取自县医保局;交通运输数据取自县交通局,金融数据取自人行天祝县支行;科学技术取县教科局、市场监管局;教育数据取自县教科局;文体、旅游、数据取自县文体广电旅游局;社会保障数据取自县社会保险事业服务中心;社会救助数据取自县民政局;卫生数据取自县卫生健康局;招商引资数据取自县招商局;环境保护数据取自武威市生态环境局天祝分局;污水处理取自县住建局;气象数据取自县气象局;安全生产数据取自县应急管理局;地震数据取自县地震局。

市 县 区 概 况

武威市

【基本情况】武威位于甘肃省中部、河西走廊东端,是中国旅游标志——马踏飞燕的出土地。1986年被国务院命名为国家历史文化名城和对外开放城市,2001年经国务院批准撤地设市,2005年被命名为中国优秀旅游城市,2012年被命名为中国葡萄酒城。现辖凉州区、民勤县、古浪县和天祝藏族自治县。全市有84个镇、9个乡、9个街道办事处、1054个行政村。总面积3.23万平方公里,现有耕地面积638.47万亩,常住人口144.5万人,其中城镇人口71.3万人、乡村人口73.2万人,聚居着汉、藏、回、蒙等41个民族。

【资源优势】武威历史文化悠久,有中国旅游标志铜奔马、西藏归属中央政府行政管辖的历史见证地凉州白塔寺、“石窟鼻祖”天梯山石窟、稀世珍宝西夏碑、“陇右学宫之冠”武威文庙、罗什寺塔、吐谷浑王族墓葬群等珍贵历史文化遗存。境内名胜古迹众多,雪域高原、绿洲风光和大漠戈壁等自然景观与历史文化交相辉映,具有较高的文化旅游价值。地理区位优势,东接兰州、南靠西宁、北临银川和内蒙、西通新疆,是古丝绸之路要冲,处于亚欧大陆桥的咽喉地位和西陇海兰新线经济带的中心地段,兰新铁路、干武铁路、连霍高速、定武高速、金武高速、G312国道贯穿全境。农业资源得天独厚,是全省瓜果及肉类生产基地,也是绿色食品最佳产区之一,更是酿酒葡萄的绝佳产地,设施瓜菜、肉蛋奶以及特色林果等发展优势明显。沿山沿川沿沙“三大产

业带”初步形成,牛羊猪禽果菜菌草“8+N”现代农业优势主导产业发展势头强劲,以达利食品、青岛啤酒、伊利液态奶等农产品精深加工为主的生态工业蓬勃发展,全省最大的文旅PPP项目雷台文化旅游综合体建成投运,武威历史文化街区保护建设等一批重点文旅项目即将建成。一二三产业融合发展的格局加速形成,区域经济的“四梁八柱”初步构建,全市经济持续向好向上。

【国民经济】2022年,全市地区生产总值663.4亿元,比上年增长6.0%。其中,第一产业增加值215.1亿元、增长6.5%,第二产业增加值121.3亿元、增长7.5%,第三产业增加值327亿元、增长5.2%。三次产业结构比为32.4:18.3:49.3。按常住人口计算,人均地区生产总值45932元、增长6.5%。规模以上工业增加值增长9.7%,固定资产投资增长18.0%。实现社会消费品零售总额167.0亿元,增长3.1%。一般公共预算收入27.8亿元,同口径增长5.1%;一般公共预算支出237.1亿元,增长16.3%。城镇居民人均可支配收入35244元,增长4.3%;农村居民人均可支配收入15899元,增长7.0%。金融机构本外币存款余额1340.8亿元、增长20.6%;贷款余额967.1亿元、增长3.9%。

【乡村振兴】现代农业量质齐升,“8+N”优势主导产业产值占农业总产值的比重达75%,同比提高5个百分点。年末牛存栏76.4万头、比上年增长6.5%,羊存栏619.1万只、增长11%,生猪存栏91.2万头、增长0.8%;蔬菜产量增长7.4%,青饲料面积33.1万亩、增长5.4%。新认证“三品一标”7个,累计达332个、居全省第3位,新增“甘味”品牌11个,

建成粤港澳大湾区“菜篮子”生产基地4个,农产品外销量达70%以上。粮食安全保障有力,新建高标准农田47万亩、累计建成226.4万亩,整治撂荒地42万亩;粮食作物播种面积240.3万亩,粮食产量124万吨,超额完成年度任务;大豆玉米带状复合种植机械化技术被树为全国典型。乡村建设全面推进,编制实用性村庄规划747个,坚持典型示范、面上推广,建设省级示范村34个,完成农房抗震改造1万户,实施生态及地质灾害避险搬迁3343户,新建农村公路2054公里,农村集中供水率达到93%;坚持党建引领,加强乡村治理,农村社会和谐有序;民勤县入选创建国家乡村振兴示范县;脱贫成果巩固提升,加强动态监测和精准帮扶,返贫致贫风险动态清零;落实各级财政衔接资金15.8亿元、耕地占补平衡指标交易资金3.1亿元,东西部协作和中央单位定点帮扶资金1.2亿元,易地扶贫搬迁后续成效明显,获国务院大督查通报表扬。

【生态建设】认真践行习近平生态文明思想,统筹山水林田湖草沙系统治理,保护祁连山,呵护石羊河,美丽武威建设取得新进展。绿色底蕴厚植显效,加快民勤生态示范区建设、八步沙区域生态治理,天祝县纳入全省青藏高原生态保护和可持续发展先行区。完成防沙治沙15.9万亩、人工造林24.1万亩,建设碳汇储备林5.1万亩,实施国土绿化提质增效12.7万亩,治理退化草原89万亩,我市成功创建省级森林城市。凉州城区空气质量达到国家标准,国控、省控断面及集中式饮用水水源地水质全部达标,土壤环境质量总体良好。河湖管护创新升级,全面启动建设全流域美丽幸福河湖,实施“五赋两转一打造”工程,完成79条市级河流、18座湖库划界和岸线规划编制,开展水生态综合治理、妨碍河道行洪突出问题整治、河湖“清四乱”和健康评价工作,金强河成功创建为省级美丽幸福河湖,石羊河全国示范河湖成果巩固拓展。

【优势产业】发挥风光资源富集、特色农业领先、文旅资源丰富等比较优势,确定7条重点产业链,攻坚突破引培“链主”,持续发力打造“链条”,不

断完善“链长”机制,推动形成更具竞争力的现代产业格局。新能源蓬勃发展,实施新能源及装备制造产业链项目38项、总投资226亿元;开工建设风光电项目360万千瓦,年底并网125万千瓦,装机规模累计达到465万千瓦;创新“板上发电、板下种植、板间养殖、治沙改土、特色旅游”光伏治沙模式,治理沙漠8万亩。90米级大兆瓦风机叶片、智能风机总装、光伏组件等项目建成投产,风机整装全套生产能力初步形成。奶产业集群成势,依托龙头企业,招大引强,延伸带动上下游关联产业,初步形成乳制品、奶牛养殖、饲料加工、生物医药、彩印包装、物流物联等奶产业集群,奶业全产业链产值突破60亿元、增长71%。食品工业延链拓展,坚持前端抓规模夯基础、中端抓加工促增值、后端抓市场提效益,深化拓展肉牛、肉羊、生猪、食用菌、粮食、蔬菜6个分产业链,食品工业全产业链产值达到318亿元,增长16.9%。特色医药补链加速,从药源基地建设、中药材加工、市场流通、品牌培育等方面发力,实施10万亩中药材种植产业园、5000万盒宣肺止咳合剂生产线项目,与甘肃药投集团合作建立医药物流配送体系,祖师麻膏药、宫瘤宁片等3个品种被列为陇药大品种大品牌目录。生态环保成链增效,坚持生态产业化方向,实施污染防治、垃圾资源化利用等项目35个,完成投资16.1亿元;以凉州静脉产业园为龙头的生活垃圾焚烧发电、建筑垃圾资源化利用全链条,以畜禽粪污、尾菜秸秆资源化利用为重点的农业废弃物循环产业链初步构建。文旅产业蓄势待发,雷台文旅综合体建成投运,历史文化街区即将建成,“凉州会盟”纪念地项目前期工作加快推进;实施重点文旅项目22个、完成投资19.2亿元,我市被新华网评为“最具文化魅力城市”。数字经济赋能聚力,围绕民生服务、产业发展、城市治理等领域,构建数字经济发展体系;新建5G基站645个、累计建成1784个,建成现代农业技术服务中心(MAP)、数字化车间、万头智慧牧场,“天马行”“金融通”“文旅通”上线运营,应用场景不断拓展。

【项目建设】确定高质量发展重大项目 248 个,完成投资 320 亿元、比去年增加 140 亿元,11 个省列重大项目超额完成年度目标任务。资金争取成效明显,深研国家政策,紧盯资金投向,提高项目储备质量,争取中央预算内资金 18.5 亿元、增长 20.1%,争取专项债券资金 39.9 亿元、增长 81.5%,有力支持学校、医院、养老服务中心、城市基础设施等 152 个民生项目建设。重大项目快速推进,兰张三四线铁路中川机场至武威段控制性工程新乌鞘岭隧道提前 2 个月贯通,路基、桥梁工程提前完成计划进度,武威东、古浪北、天祝西 3 个高铁站房全部开工;北仙高速西渠至武威段通车运行,武威至仙米寺段完成投资 13.5 亿元,路基拉通 80%;民勤通用机场站坪和跑道工程基本完工;引大入秦延伸增效工程列入国家《“十四五”水安全保障规划》,可研报告编制、现场勘察设计等前期工作加快推进;总投资 18 亿元、总容积 2000 万方的凉州区调蓄水池工程进展顺利,其中西营五千片区 2 座调蓄水池建成蓄水,全部建成后可形成 4 河 13 池水系连通网,实现丰蓄枯用、跨灌区调剂;总投资 15.4 亿元的西气东输四线武威段工程完成年度建设任务。

【人民生活】全年城镇居民人均可支配收入 35244 元、比上年增长 4.3%,城镇居民人均消费支出 27412 元、增长 6%;农村居民人均可支配收入 15899 元、比上年增长 7%,农村居民人均消费支出 13403 元、增长 8.7%。全年居民消费价格指数 101.5%,商品零售价格总指数 104.3%。全年城镇居民最低生活保障救助人数 1.31 万人,农村最低生活保障救助人数 5.33 万人,农村特困供养 0.58 万人。年末福利院 1 所,在院人数 172 人;民办养老机构 7 所,拥有床位 4188 张;农村敬老院 9 个。各类养老机构拥有床位数 7548 张,在院人数 3090 人。

【社会事业】就业社保稳中有升,落实稳就业政策,发放就业补助 1.2 亿元,开展职业技能培训 3.1 万人次,城镇新增就业 1.8 万人,富余劳动力转移就业 40.3 万人;兜底保障水平巩固提升,城乡低保、居民养老保险待遇逐年提标,建成乡镇(街道)

综合养老服务中心 13 个、托幼机构 5 所。教育事业全面发展,全力保障教育用地,倾斜安排资金,加大校舍建设力度,新增园位、学位 5200 个,基础教育扩容提质步伐加快;“双减”政策全面落实,义务教育阶段学科类培训机构全部压减;教育教学质量明显提升,高考“双一流”大学和本科总体录取率稳步提高;加强校企合作,加大技能型人才培养力度,职业教育发展取得新成效。卫生服务持续提升,健全公共卫生服务体系,市妇幼健康服务中心、方舱医院建成投用,市、县区综合医院区域医学中心、急危重症救治中心全部建成,医疗服务能力明显提升;完善中医药服务体系,基层医疗机构中医馆实现全覆盖;重离子中心累计治疗患者 656 例,品牌效应日益扩大;基本医保按病种分值付费全国试点工作获评“优秀”等次。社会治理全面加强,安全生产专项整治三年行动成效明显,食品药品安全监管进一步加强;以铸牢中华民族共同体意识为主线,促进各民族交往交流交融,全国民族团结进步示范市创建工作取得阶段性成效;宗教事务管理法治化水平不断提升,扫黑除恶、反恐防暴、信访维稳有力推进,我市获评平安甘肃建设示范市。

【对外开放】武威国际陆港铁路集装箱场站建成投运,木材产业园开始“筑巢引凤”。开辟哈萨克斯坦(跨里海)—格鲁吉亚—土耳其—欧洲海联运南线新线路,开行武威—莫斯科国际货运班列,发运“天马号”21 列,货运总值增长 37.6%。新增外贸备案登记企业 43 家,累计达到 387 家,助推进出口总额快速增长。全年实现外贸进出口总额 69976.9 万元、比上年增长 50.4%。拓展招商渠道,开展产业链精准招商,发挥新能源指标竞配政策撬动效应,引进落地一批新能源产业链项目。借助海内外侨界人士力量,成功举办外向型经济云招商推介会,组织“侨领侨商武威行”活动,全年实施招商引资项目 234 项,落实到位资金 299.04 亿元、比上年增长 27.6%,其中省外到位资金 258.49 亿元、增长 51%。

(武威市统计局 刘锦莲 朱多璋)

凉州区

【基本情况】凉州区位于甘肃省中部,河西走廊东端,是中国旅游标志—马踏飞燕的出土地。1986年被国务院命名为全国历史文化名城和对外开放城市,2001年撤销县级武威市设立凉州区,2005年被命名为中国优秀旅游城市,2012年被命名为中国葡萄酒城。全区总面积4907.96平方公里,现辖37镇、2个生态建设指挥部、9个街道办事处,共有442个村民委员会、44个社区居委会,聚居着汉、藏、回、蒙等36个民族,常住人口88.14万人,其中:城镇人口48.52万人、乡村人口39.62万人,常住人口城镇化率55.05%,耕地面积148.35万亩。

【自然环境】凉州区属温带大陆性干旱气候,山区、川区、沙区面积各占约三分之一,境内有西营、海藏、金塔、杂木、黄羊、沙沟、红水河、马蹄河8条较大河流,多年平均径流量8.9亿立方米,是典型的资源性缺水地区,是河西走廊三大内陆河流域中人口密度最高、人均水量最少、水资源最缺乏的地区之一。区内光热资源丰富,属太阳能资源I类区,建成光伏发电装机容量95.7万千瓦。

【特色产业】凉州区是全国农产品质量安全县、全国生猪调出大县、全省肉牛产业大县、肉羊产业强县、北方冬春设施蔬菜规模化生产基地,沿山沿川沿沙“三大特色产业带”发展初具规模,设施蔬菜、食用菌产量和生猪饲养量居全省前列。生态工业发展势头强劲,建成省级工业园区2个、市级工业园区1个,规上工业企业112户,形成以食品工业为主,生物医药、装备制造、光伏发电、清洁能源等协调发展的生态工业体系。文旅产业蓬勃发展,雷台文化旅游综合体、武威历史文化街区即将建成投运。商贸物流业加快发展,中欧班列常态化运行,外向型经济活力不断增强。

【国民经济】经初步核算,2022年,全区实现生产总值403.5亿元,按不变价格计算,比上年增长4.6%。其中:第一产业增加值110.6亿元、增长

6.1%,第二产业增加值71亿元、增长1.1%,第三产业增加值221.8亿元、增长5.1%。三次产业结构为由2021年的26.2:18.1:55.7调整为27.4:17.6:55。按常住人口计算,人均生产总值达到45851元,比上年增长4.7%。全部工业增加值增长4.0%。其中,规模以上工业增加值增长2.5%。固定资产投资增长16.0%。社会消费品零售总额100.8亿元,增长3.3%。一般公共预算收入12.7亿元,同口径增长3.1%。年末金融机构本外币存款余额894.4亿元,增长20.0%;本外币贷款余额610.5亿元,增长6.0%。

【乡村振兴】扎实开展现代丝路寒旱农业优势特色产业三年倍增行动,紧紧围绕“10+N”特色主导产业发展,精细管理设施农业,稳步扩大养殖规模,农业经济发展势头良好。2022年全区实现农业增加值112.0亿元、增长6.1%。全年农作物播种面积163.9万亩、增长0.2%。其中:粮食作物总播种面积120.1万亩,经济作物播种面积43.8万亩、增长0.6%。全年粮食总产量71.2万吨、增长1.3%。其中,夏粮产量14.4万吨,秋粮产量56.8万吨。2022年,全区畜禽规模养殖场达到252个,其中:养牛场62个(奶牛场5个)、养羊场51个、养猪场122个、养鸡场17个;猪牛羊禽肉产量达13.2万吨、下降7.1%。全区牛存栏48.2万头、同比增长8.5%,出栏21.0万头、同比下降4.8%;羊存栏155.6万只、同比增长11.1%。生猪存栏66.5万头、同比增长1.1%;出栏116.8头、同比下降3.4%,鸡存栏376.0万只、同比下降4.3%;出栏257.2万只、同比增长6.0%;奶产量达12.2万吨、同比增长78.3%。

【项目建设】认真贯彻市、区高质量发展重大项目建设暨招商引资工作动员大会精神,继续推行领导包抓、“红黄绿”预警、专班推进等机制,全力推动重大项目落地“大提速”。全年全区实施500万元及以上在建项目244项,比上年增加9项,计划总投资455.4亿元、比上年同期增加60.5亿元。其中亿元以上项目68项、比上年增加2项。全年固定资产投资比上年增长16.0%。其中:第一产业完成投资

同比增长 15.3%；第二产业完成投资同比增长 173.7%；第三产业完成投资同比下降 9.3%。500 万元及以上项目完成投资同比增长 28.6%。工业在建项目 58 项，完成固定资产投资同比增长 173.7%。全年房地产开发投资比上年下降 10.1%。全年民间投资增长 17.6%。

【优势产业】凉州历史悠久、人文荟萃，以其“通一线于广漠，控五郡之咽喉”的军事战略要地和“车马相交错，歌吹日纵横”的商埠重镇为世人所瞩目。自汉武帝开辟河西四郡，历代王朝都曾在这里设郡置府，东晋十六国时期的前凉、后凉、南凉、北凉和隋末的大凉均在此建都，史有“五凉古都，河西都会”之称。现有全国重点文物保护单位 10 处，省级文物保护单位 29 处，馆藏文物 5 万多件，是全省文物资源最为丰富的地区之一。全年接待国内游客 650.1 万人次，比上年下降 30.7%；旅游综合收入 35.5 亿元、比上年下降 29.6%。

【人民生活】认真落实就业优先政策，全面梳理摸排企业、项目用工需求，持续开展“春风行动暨就业援助月”“民营企业服务月”等专项行动，市场主体特别是中小微企业和个体工商户纾困解难，稳定市场预期，有效促进就业规模稳步扩大。全区城镇新增就业 10012 人；职业技能提升行动培训 12135 人；年末城镇登记失业率为 3.72%。全区城镇居民人均可支配收入 37535 元，比上年增长 4.5%，净增 1623 元；农村居民人均可支配收入 19352 元，比上年增长 6.7%，净增 1215 元。城乡居民人均可支配收入比为 1.94，较上年缩小 0.04 个百分点，城乡收入差距进一步缩小。

【环境保护】坚决打好污染防治攻坚战，城区污水处理厂新建工程、北方地区冬季清洁取暖改造项目有序推进。在南部山区建设国家储备林 1.04 万亩，北部沙区压沙造林 15.6 万亩，全区完成义务植树 232 万株、机关干部职工义务压沙 6604 亩。凉州区调蓄工程项目加快实施，西营河至金塔河水系连通输水工程实现连通供水。全区有环境监测站 1 个，环境监测人员有 13 人，地表水考核断面水质达

标比例为 100%；城市集中式饮用水水源地水质达标率 100%；农村集中式饮用水水源地水质达标率 100%；地下水水质达标比例为 100%。剔除沙尘影响后，PM10 平均浓度 69 微克 / 立方米，PM2.5 平均浓度 30 微克 / 立方米，优良天数比例为 95.7%。全区完成人工造林 11.49 万亩，其中：防沙治沙 10 万亩，绿洲区绿化 0.45 万亩。

【社会保障】坚持民生为本，持续增进人民福祉，社会保障事业成效显著。2022 年末，全区城镇职工和城乡居民基本医疗保险参保人数分别达 61521 人、785018 人。全区企业职工、机关事业单位、城乡居民基本养老保险参保人数分别达 102716 人、24804 人、418498 人。参加失业和工伤保险人员分别达 51246 人、70678 人。全区保障城市低保对象 2761 户 6020 人，保障农村低保对象 10991 户 22893 人，全年共发放各类城乡低保资金 1285.74 万元；保障农村特困供养对象 2389 人，全年累计发放资金 1951.67 万元。全区共有养老机构 10 所，床位 2421 张。全区有各类运动场所 3176 个，室外全民健身路径 162 条，新建成农民体育健身工程行政村 15 个；全年经常性体育锻炼人数达到 32.9 万人次。

【社会事业】全年认定国家高新技术企业 7 家；争取国家和省、市级科技项目 35 项、项目资金 591 万元，认定国家和省、市级各类科技创新平台 6 家、市级科技创新型企业 5 家，省级科技创新型企业 16 家，争取省、市、区科技创新扶持资金 1834.5 万元；指导评价入库科技型中小企业 75 户；完成技术合同交易额 8.2 亿元、比上年增长 19.4%；选派科技特派员 100 名、选聘村科技助理员 50 名，特聘省市科技特派员专家 32 人，累计开展培训 1760 场次，培训农民 8 万人以上。2022 年授权专利 637 件，授权发明专利 28 件。

年末共有各类学校和幼儿园 409 所，在校(园)学生(幼儿)159043 人。其中：中等职业学校 9 所，在校学生 10592 人；中学 77 所，在校学生 48764 人；特殊教育学校 1 所，在校学生 104 人；小学 151

所,在校学生 66132 人;幼儿园 170 所,在园幼儿 33451 人;教师进修学校 1 所。小学学龄儿童入学率、巩固率、毕业率均达 100%;初中入学率 100%、巩固率 100%、毕业率 100%;初中毕业生升入高中阶段的比率为 96.04%。九年义务教育巩固率达 100%。

全区共有文化馆 1 个,公共图书馆 7 个,乡镇文化站 37 个。数字有线电视入户率和广播电视无线覆盖率分别达到 89%和 99.98%。年末全区共有卫生机构 951 个,其中医院、卫生院 45 个。社区卫生服务中心(站)9 个。全区拥有床位 7734 张,卫生技术人员 9721 人。全年甲、乙类法定报告传染病发病人数 2392 例,报告死亡 6 人;报告传染病发病率 414.0775/10 万,死亡率 0.6735/10 万。

(凉州区统计局 张颖)

民勤县

【基本情况】民勤县地处河西走廊东北部,南依武威,西毗金昌,东北和西北面与内蒙古阿拉善左、右旗相接,地理位置在东经 101° 49′ 41″ — 104° 12′ 10″、北纬 38° 3′ 45″ — 39° 27′ 37″ 之间。民勤县历史悠久,人杰地灵,2800 多年前,境内就有人类生息繁衍,创造了灿烂的“沙井文化”。公元前 121 年,汉将霍去病率兵收复河西,在此置郡设县,后汉中郎将苏武奉命出使匈奴,被囚禁于北海(今民勤县境内)牧羊 19 年,积淀形成了独具特色的“苏武文化”。中华民国 17 年(1928 年),以“俗朴风醇,人民勤劳”易名民勤,是全省有名的“文化之乡”“教育名县”。全县总面积 1.59 万平方公里,耕地面积 179.7 万亩。现辖 18 个镇、248 个村民委员会、29 个社区居民委员会。2022 年末常住人口 17.33 万人,其中,城镇人口 7.38 万人,乡村人口 9.95 万人。

【资源优势】民勤属温带大陆性干旱气候区,境内光、热、水、土资源组合优越,绿色有机农产品质

优量大,是农业部认定的“全国蔬菜产业大县”,甘肃省首批“有机产品认证示范区”,被中国食品工业协会、中国蔬菜流通协会誉为“中国肉羊之乡”“中国蜜瓜之乡”“中国茴香之乡”“中国人参果之乡”。县内风光资源丰富,具有发展风电、光伏电等清洁能源产业得天独厚的地域优势。县内旅游资源富集而独特,有亚洲最大的沙漠水库红崖山水库、石羊河国家湿地公园、青土湖、瑞安堡等。依托丰富的沙漠旅游资源,建成 4A 级旅游景区苏武沙漠大景区,打造了全国独一无二的沙漠雕塑创作基地、全国首个沙漠天文科普特色小镇摘星小镇。

【国民经济】初步核算,2022 年,全县实现地区生产总值 107.9 亿元,按不变价格计算,比上年增长 9.4%。其中,第一产业增加值 49.8 亿元,增长 7.0%;第二产业增加值 21.7 亿元,增长 30.3%;第三产业增加值 36.4 亿元,增长 5.4%。三次产业结构比为 46.1:20.2:33.7。按常住人口计算,人均地区生产总值 62126 元,比上年增长 10.7%。全年全部工业增加值比上年增长 36.5%,其中规模以上工业增加值增长 42.3%。固定资产投资增长 20.4%。社会消费品零售总额 21.7 亿元,增长 2.7%。一般公共预算收入 1.9 亿元,同口径增长 7.0%。

【“三农”工作】围绕“强龙头、补链条、聚集群”,培育产业化龙头企业 141 家,加快实现农业全产业链发展。指导企业改进精深加工、储藏保鲜、冷链配送等装备条件,德兴食品、凯伟农牧等屠宰加工企业年屠宰加工能力达 110 万只,开发中、西式分割等系列产品 150 多种。新建 15 万只肉羊分割生产线、10 万吨蜜瓜饮料加工生产线,研发功能性、高端化、高值化产品,全面提升精深加工能力,增加产品附加值。民勤县纯种湖羊种羊场入选国家核心育种场,民勤蜜瓜入选 2022 年“甘味”系列十大地方公用精品品牌名单,东坝镇东一村(人参果)入选第十二批全国“一村一品”示范村镇,全县累计认证“三品一标”农产品 93 个。

坚决扛牢粮食安全政治责任,实施藏粮于技、藏粮于地战略,新建高标准农田 10 万亩,整治撂荒

耕地 2.16 万亩。全年农作物播种面积 92.44 万亩。其中,粮食作物播种面积 40.18 万亩,经济作物播种面积 52.26 万亩。粮食作物中,小麦种植面积 8.86 万亩,玉米种植面积 30.39 万亩,薯类种植面积 0.86 万亩。全年粮食产量 21.47 万吨,比上年增长 1.95%。畜禽饲养量达 676.60 万头(只),同比增长 4.9%。猪牛羊禽肉产量 4.17 万吨、禽蛋产量 0.7 万吨。全年实现农林牧渔业增加值 50.7 亿元,比上年增长 6.9%。

【乡村振兴】持续规范运行“336”防返贫动态监测和帮扶机制,对农村人口常态化动态监测,新识别纳入监测对象 93 户 350 人,全部落实“一户一策”帮扶计划。抓住用好省级乡村振兴重点帮扶县和全省乡村建设示范县机遇,结合生态及地质灾害避险搬迁政策,新建集聚收缩示范点 8 个,提升改造示范村 2 个,875 户群众由老旧土坯房迁入新居。推广“防返贫保险”“富民贷”“安居宝”,全力支持广大群众持续稳定增收。规范运营县级智慧关爱服务云平台、建成养老服务驿站 8 个、“爱心理发店”4 个、老年娱乐室 8 个,“巾帼家美积分超市”17 家。接续实施农村人居环境整治提升五年行动,深化农村垃圾、风貌、厕所“三大革命”,完成农房抗震改造 500 户。打造省级乡村建设示范村 10 个,重兴镇成功创建省级乡村建设示范镇,民勤县被纳入 2022 年国家乡村振兴示范县创建名单。

【项目建设】牢固树立“项目为王”理念,高规格组建“一组四专班”,实行“五个一”包抓和重大项目协调推进机制,财政安排项目前期费 1300 万元,支持项目谋划争取。全年争取到位中央预算内资金 4.02 亿元、政府专项债资金 28.62 亿元,分别增长 2.4 倍、9.6 倍。实施招商引资项目 50 项,落实到位资金 52.72 亿元,比上年增长 26.91%,其中省外到位资金 46.05 亿元,增长 34.41%。全县实施 500 万元及以上和房地产项目 133 项,完成固定资产投资比上年增长 20.4%。其中 5000 万元及以上项目 44 项,完成投资增长 1.35 倍;房地产开发项目 8 项,完成投资同比下降 89.9%。远景智能风机制造项目

建成投产,实现新能源装备制造业“零”的突破;太西煤红沙岗一号煤矿生产线技改项目、广达科技新增生产线等项目建成投产;2022 年老旧小区改造、高标准农田建设等项目全面完成,民勤县惠民殡仪服务中心、人民医院慢病管理中心等项目建成投运;启源 30 万千瓦风电项目、民勤县整县分布式 96.4 兆瓦光伏发电等项目加快推进;风机叶片、塔筒制造、储能设备等协同产业项目有序推进;“陇电入浙”大基地、±800 千伏换流站、2×100 万千瓦调峰煤电、750 千伏升压站等重大项目完成预可研、初步选址。

【特色产业】坚持“3+1”主导产业发展方向不动摇,制定出台产业发展指导意见和现代农业提质增效行动方案,因地制宜、因地施策,精准发展蜜瓜、茴香、果蔬、肉羊等主导产业,做精做优人参果等特色产业。2022 年,全县蔬菜产量 50.72 万吨,增长 9.29%;蜜瓜产量 43.73 万吨,增长 13.29%;茴香产量 1.94 万吨,增长 18.17%;肉羊饲养量比上年增长 10.25%。深入实施新能源产业三年倍增行动,科学编制新能源产业、红沙岗碳中和产业先行区规划。中节能、兴业、航天日泽等 138 兆瓦存量光伏发电项目和“十四五”第一批 80 万千瓦风光电项目中国能 20 万千瓦光伏发电项目、陇玉 200MW 光伏发电项目、隆旭 5 万千瓦风力发电项目建成并网运行。慈康中药材加工项目顺利引进投资方,中医药产业取得新的进展。加快全域旅游提档升级,文化体育中心、通用机场等项目基本建成;通航小镇、通航乐园完成主体工程建设;苏武沙漠景区通过市级研学旅行基地评定验收,入选“甘肃文旅 100 个美好目的地”名单,民勤县乡村记忆博物馆成功创建国家 4A 级旅游景区。红旗谷、瑞安堡、乡村记忆博物馆、苏武沙羊美食街、沙漠雕塑国际创作营、摘星小镇等景点成功入选文化和旅游部联合共青团中央推出“稻花香里说丰年”全国乡村旅游精品线路。全年接待旅游人数 90 万人次,实现旅游综合收入 6.62 亿元。

【人民生活】扎实做好稳定就业、技能培训、劳

务输转等重点工作,就业规模不断扩大,就业结构持续优化,劳动者素质明显提升。2022年,全县共输转城乡富余劳动力60140人,创劳务收入17.14亿元;完成劳动力职业技能培训5964人;落实城镇新增就业2727人,其中失业人员再就业915人,就业困难人员实现就业261人。认真落实创业担保贷款政策,发放创业担保贷款6375万元,扶持创业人员529人,吸纳带动就业1255人。全县城镇居民人均可支配收入30362元,增长4.4%;农村居民人均可支配收入18202元,增长6.7%。城乡居民收入比为1.67,比上年缩小0.03。

【环境保护】持续打好蓝天、碧水、净土三大保卫战。完成县内24台10蒸吨及以下燃煤锅炉淘汰任务。全年城市空气优良天数比率为77%,比上年增加1.9个百分点。二氧化硫、二氧化氮、一氧化碳、臭氧四项气态污染物均控制在国家二级标准以内。县城污水处理人工湿地工程建成投用,畜禽粪污资源化利用整县推进项目进展顺利,各类生态环境问题有序整改。从严落实河湖长制,深化河湖“清四乱”专项行动,石羊河全国示范河湖创建成果有效巩固。实施河西走廊生态保护修复、石羊河中下游防沙治沙林草综合治理等项目,完成工程压沙6.5万亩,人工造林3.2万亩,退化林修复0.5万亩,封沙育林(草)4.5万亩,草原修复治理4.51万亩,高标准完成民武、民湖公路等通道绿化100公里,全年义务植树225万株,草原植被盖度达18.65%,民勤被国家林草局列入三北工程科学绿化试点县。

【社会保障】年末全县参加城镇职工基本养老保险人数2.24万人,参加城乡居民基本养老保险人数12.39万人。参加基本医疗保险人数20.03万人,其中参加城镇职工基本医疗保险人数1.77万人,参加城乡居民基本医疗保险人数18.26万人。参加失业保险人数1.35万人,领取失业保险金人数144人。参加工伤保险人数2.56万人。参加生育保险人数1.34万人。年末全县共有3897人享受城市居民最低生活保障,6280人享受农村居民最低生活保障,762人享受农村特困救助供养。全年救

助医疗对象3.62万人次,增长158.93%;救助城乡困难家庭4800户。全县共有公办养老机构5所,民办养老机构1所,设置床位610张,在院人数378人。日间照料中心153个,其中城市社区7个、农村社区22个、行政村124个。

【社会事业】科技创新取得新进展。全年科学技术支出3797万元,实施科技项目43项,其中省级8项、市级10项、县级25项,签订技术市场交易合同82份,技术交易额4.87亿元。累计认定高新技术企业25家,省市创新型企业26家,县域科技竞争力有效提升,民勤被确定为国家知识产权强县建设试点县。

教育事业稳步推进。全县中小幼儿园教师“县管校聘”改革基本完成,教育管理队伍结构进一步优化。义务教育薄改与能力提升、职专智慧康养实训室建设、城乡幼儿园扩容提质暨托育中心建设项目中18所幼儿园提升改造全部完工,一中综合楼、县幼儿园南关分园主体完工,学校办学条件进一步改善。认真落实各项教育资助政策,累计发放资助资金4970万元,资助学生24537人次。年末全县共有各级各类学校和幼儿园50所,其中普通高中2所,独立初中6所,九年一贯制4所,中等职业中专1所,小学14所,幼儿园22所,特殊教育学校1所。全县适龄儿童入学率100%,残疾儿童入学率96.08%;九年义务教育巩固率100%;高中阶段毛入学率96.72%;高考综合录取率达到98.7%以上。

卫生事业健康发展。苏武山集中医学留观点、莱蕨山留观点、县洗消站、方舱医院建成投用,县医院慢病管理中心、妇幼保健计划生育服务中心投入运营,公共卫生服务能力不断增强。精准落实国务院联防联控机制疫情防控方案及“二十条”“新十条”政策措施,完成疫苗接种45.15万人次,有力保障了群众生命安全和身体健康。全县共有镇以上医疗卫生机构33个,其中县级医院2个,镇卫生院(分院)、社区卫生服务机构23个,妇幼保健计划生育服务中心1个,疾病预防控制中心1个,民营医

院6个。医疗卫生机构拥有床位数1433张,卫生技术人员1437人,其中执业医师和执业助理医师418人,注册护士750人。

文化事业加快发展。健全完善县、镇、村三级公共文化服务体系,深入推进文化馆图书馆总分馆建设。出版发行《民勤皮活制作技艺》《民勤非物质文化遗产》,选取优秀非遗作品参加第五届嘉陵江灯戏暨地方戏剧艺术节展演活动和第十届全国地市级文化馆“百馆联动”活动,民勤非遗文化影响力不断扩大。

(民勤县统计局 许晓伟)

古浪县

【基本情况】古浪,系藏语古尔浪哇的简称,意为黄羊出没的地方。古浪县地处河西走廊东端,为古丝绸之路要冲,隶属中国旅游标志之都——马踏飞燕的出土地甘肃省武威市。全县国土总面积5046平方公里,东南分别与白银市景泰县和武威市天祝县相连,西北与武威市凉州区接壤,北邻腾格里沙漠,是青藏、蒙新、黄土三大高原交汇地带。县境内区域类别多,自然条件差异大,地势南高北低,海拔1550~3469m,平均气温7.4℃,年降水量300毫米左右,蒸发量2300毫米以上,日照时数2852.3h,无霜期140天左右。全县辖15镇4乡1个街道,186个村、7个社区。2022年末常住人口24.3万人,其中城镇人口8.24万人。境内居住汉、回、藏、蒙、苗、满、东乡土、毛南、瑶等十多个民族。

【资源优势】主要矿产资源有石灰石、煤炭、石膏、花岗岩、重晶石等,其中石灰石储量达12.4亿吨,具有较高的开采价值。古浪区位优势明显,境内享誉古今的“金关银锁”古浪峡,“扼甘肃之咽喉,控走廊之要塞”,自古就以“驿路通三辅,峡门控五凉”的重要地理位置而闻名。县境内道路通畅、交通便捷,连霍高速G30线、国道312线和兰新铁路纵穿南北,省道308线、316线、营双高速公路、干武铁路横贯东西,凉古路、金古路大海路、十条路等县乡

公路与通村公路相互连接,共同构筑了四通八达的交通路网。古浪历史文化悠久,早在四千多年前的新石器时代,就有先民繁衍生息。汉武帝元狩二年(公元前121年)始置县。明初以水名“古尔浪洼”(藏语,意为黄羊沟)冠县名沿袭至今。县境内有仰韶、马家窑、齐家沙井等多处文化遗址,存有彩陶、汉代青铜器、唐代鎏金佛、宋元瓷器等文物,尤以明清水陆画和《甘珠尔》大藏经最为著名。古浪人文景观荟萃,国家级自然保护区昌灵山,素有“西北小武当”之称,是世界上距沙漠最近的原始次生林带;汉、明长城相互交汇,至今雄风犹存,是宝贵的历史文化遗产;南部山区石门峡、香林寺、寺洼冰峡等自然风光是夏季绝佳的森林避暑胜地;大靖财神阁、土门三义殿、山陕会馆、罗汉楼、玉皇殿等许多古代建筑遗迹,具有厚重的文化底蕴;红军西路军古浪战役纪念馆是华夏文明传承创新区“红色文化弘扬”板块红西路军“一综十二专”纪念馆之一,是省市县爱国主义、国防教育和党史教育基地。

【国民经济】2022年,全县着力优化经济结构,转变发展方式,突出重点,狠抓落实,经济总量实现新突破。全年实现生产总值80.9亿元,按可比价计算,比上年增长6.5%。其中:第一产业增加值37.4亿元,增长6.8%;第二产业增加值8.6亿元,增长9.7%;第三产业增加值34.9亿元,增长5.6%。三次产业结构比为46.2:10.6:43.2。按常住人口计算,人均地区生产总值33266元,增长7.6%。规模以上工业增加值增长12.2%,全年固定资产投资比上年增长21.1%。全年实现社会消费品零售总额21.69亿元,增长2.5%;全县完成一般公共预算收入3.1亿元,同口径增长24.3%;完成一般公共预算支出50.7亿元,增长18.8%。全年城镇居民人均可支配收入28451元,增长4.2%;农村居民人均可支配收入9682元,增长8%。

【乡村振兴】用足用活国家乡村振兴重点帮扶县政策,坚守粮食安全和不发生规模性返贫两条底线,“三农”发展基础更加稳固。粮食安全保障有力,开工建设2.5万吨标准化粮食储备库。建设高标准

农田 15 万亩,耕地地力提升 3.18 万亩,整治撂荒地 7.13 万亩。粮食作物播种面积达到 60 万亩,粮食产量达到 26 万吨,实现面积产量“双提升”。脱贫成果持续巩固,开展“十聚焦十提升十到位”专项行动,为所有农村人口购买防返贫保险,对 2089 户“三类户”落实针对性帮扶措施,风险消除率达到 78.9%。发展家门口的富民产业,63 家乡村就业工厂、就业帮扶车间吸纳 1919 人就近就地就业,乡村公益岗安置 3862 人。实现村集体经济收入 6116 万元、较去年增加 810 万元,村均达到 32.9 万元,支持村办公益事业。产业到户扶持资金入股分红 1086 万元,惠及群众 1.25 万户,持续增加群众收入。资金投入不断增加,坚持财政投入只增不减,落实县级财政衔接补助资金 9100 万元,争取中央和省市财政衔接补助资金 5.08 亿元。落实东西部协作和中央单位定点帮扶资金 7365 万元,实施帮扶项目 23 项。创新发放全省首笔“云上乡村农业资源交易平台”集群客户贷款 100 万元。创新发放全省首笔“活畜抵押贷款”,累计发放 4800 万元。

【“三农”工作】深入实施优势特色产业三年倍增行动,加快推进农业大县向农业强县转变。投资 9.03 亿元实施重点农业项目 35 项,羊如祥良种肉羊繁育场等 28 个项目建成投用。引进实施中化现代农业 MAP 全产业链项目,全方位提供产销信息和技术服务,打造西北地区功能最全、规模最大的现代农业技术服务中心。农业奖补政策提标扩面,落实补助资金 5300 万元,扶持群众新建日光温室 1000 座、养殖暖棚 5200 座,改造提升日光温室 1270 座,掀起了发展种养产业的热潮。发放肉羊价格临时补贴 1853 万元,对冲市场低迷,提振群众信心,全县畜禽存栏量达到 400 万头只,畜牧业产值占农业总产值的比重提高到 55%,成功创建省级现代农业(牛羊)产业园。牛羊、蔬菜交易量达到 460 万只、56 万吨,分别增长 64%、10%。古浪沙葱、红枣、沙地西红柿、小乳瓜认证为有机蔬菜,7 个农产品通过“三品一标”认证。

【项目建设】坚持一手抓谋划、一手抓推进,项

目谋划的准度、资金争取的力度、项目的建设速度全面提升。资金争取再创新高,主动跑项目、全力争资金,到位中央及省级预算内资金 3.98 亿元、是去年的 3.4 倍;政府专项债券 6.11 亿元,增长 30%;一般债券 1.13 亿元,增长 25.6%。完成易地占补平衡补充耕地指标交易 12947 亩,到位资金 5.39 亿元。为 154 家企业及合作社协调发放贷款 16.16 亿元、增长 117.8%。金融机构存贷款余额分别达到 137.83 亿元、116.85 亿元,增长 18.63%、11.37%。重大项目扩面提速,完善项目工作机制,加快项目建设进度,呈现出投资规模大、覆盖领域广、转化程度高、建设速度快等特点。实施 500 万元以上项目 158 项,较去年增加 25 项,涵盖现代农业、绿色工业、生态环保、社会民生、基础设施等 8 大领域;计划总投资 203.89 亿元,是去年的 2.1 倍。97 个项目建成投用,其中 61 个项目当年开工、当年建成,刷新项目建设的“古浪速度”。新建调蓄水池 4 座 650 万方,黄花滩移民区水厂建成投运,移民区生活用水实现双水源保障,成功创建为 4 个“全省农村供水规范化建设试点县”之一。建成 S308 线至直滩公路、县综合交通服务中心,自然村组道路 300 公里、产业路 88 公里,成功创建为 7 个“四好农村路省级示范县”之一。西气东输一线 55 号阀室开口工程获准批复。

【招商引资】牢固树立“抓招商就是抓发展、抓项目就是谋未来”的大局意识,主动融入省第十四次党代会提出的“一核三带”区域发展格局,以推进“四强”行动为抓手,紧扣发展定位、明确目标任务、细化工作措施、强化服务保障。印发《招商引资工作考核评价办法》,严格落实“月跟进、季通报”制度,进一步靠实招商引资工作责任,不断凝聚招商合力。制定下发《古浪县 2022 年招商引资工作方案》《古浪县产业链精准招商工作方案》,摄制县长推介古浪推介片及兰洽会专题片,多层次、全方位介绍古浪投资环境,为重点节会、赴外招商、考察洽谈等活动推介项目提供了坚实保障。2022 年,全县共实施招商引资项目 59 项,到位资金 53.48 亿元,同比

增长 31.89%，其中，省外项目 37 项，到位资金 47.81 亿元，同比增长 57.43%。

【产业培育】深入实施现代寒旱农业优势特色产业三年倍增行动计划，完成投资 8.62 亿元，现代丝路寒旱农业产业园等 29 个农业重点项目建成投运，省级牛羊现代产业园成功创建。坚持外引内培并重，有针对性发展壮大一批农业产业龙头企业，推动重点产业链关联产业协同发展、集群发展。持续加大招商引资力度，羊如祥种羊繁育基地投入种羊 6000 只，金宇浩睿二期 1.5 万头奶牛养殖园、金宇浩盛 2 万头肉牛养殖示范牧场、金宇农光互补循环经济产业园区等项目加快建设。引进培育吉瑞农牧、陕西恒润等农产品销售企业 8 家，建成八步沙牛羊交易服务中心，打造全省功能最全、交易量最大、最有影响力的交易平台；建成运行全省首家县级云上乡村农业资源交易平台，成立八步沙羊经纪人协会，推动全县牛羊交易突破 460 万只，蔬菜交易量达到 56 万吨。

【文化旅游】紧紧围绕“文化兴”发展目标，以项目建设为抓手，以文旅融合为重点，以产业培育为关键，坚持上争外引内扩，全力克服疫情影响，加快推进项目建设和产业培育，文化旅游和体育事业迈上新台阶。2022 年全县接待游客数达到 114 万人次、实现旅游综合收入 6.4 亿元，同比增长 5%、6%。充分挖掘古浪富集的文化旅游资源，沿古哈路、武古路建设乡村旅游示范带，打造“古哈路”景观长廊、“名芍之约”千亩芍药基地、油菜花观光农业等全域旅游新业态，助力乡村振兴战略实施。推动精品民宿、星级农家乐发展，定宁镇水口子文旅生态园开工建设，古丰镇“小学时光”主题民宿建成使用。古浪镇峡峰村红色美丽村庄基本建成，黄羊川菜子口村药王神泉项目有序推进，古浪战役纪念馆、八步沙“两山”实践创新基地已实现 5G 网络全覆盖。深入挖掘红军西路军古浪战役红色资源，邀请专业团队拍摄制作古浪战役纪念馆宣传短视频，研发红色文创产品纪念币 3 套、6 枚，古浪战役纪念馆入选“甘肃文旅 100 个美好目的地”，不断提升

文化旅游品牌知名度和影响力。成功举办八步沙“两山”实践创新基地推介会，策划推出“一日游”精品线路 4 条、“两日游”旅游线路 3 条。在八步沙“两山”实践创新基地举行了第 12 个“中国旅游日”古浪分会场宣传活动启动仪式和全省乡村旅游(古浪县)培训班”。

【生态环保】扛牢政治责任，践行“两山”理念，推进扩绿治污节水，美丽古浪建设取得新成效。坚持以水定绿、应绿尽绿、全面增绿，投入资金 2.3 亿元，完成造林绿化 17.6 万亩，栽植苗木 3142 万株；完成治沙造林 9.53 万亩，义务压沙 4000 亩，草原改良 3.8 万亩。推行“一村万树”绿化模式，建成乡村森林小游园 42 个，打造路边皆景、花树相间的凉古路、古哈路等 8 条生态长廊。黑松驿镇创建为省级森林小镇。实施大气、水、土壤综合治理，持续改善生态环境。成功申报北方清洁取暖项目 12 项，争取到位中央预算内资金 1.02 亿元，县城集中供热站超低排放改造等 5 个项目建成投用。10 蒸吨及以下燃煤锅炉全部淘汰。县城区再生水综合利用、尾水人工湿地水质净化项目开工建设，地表水监测断面和集中式饮用水水源地水质全部达标，土壤环境质量总体稳定。工业节能改造和清洁生产持续推进，万元 GDP 能耗下降 2.5%。祁连山生态环境保护省级考核全省第一。落实河湖长制，严厉打击河道非法采砂及侵占河道行为，河湖“清四乱”持续推进。投资 5105 万元，实施龙泉寺水库除险加固、柳条河河道治理等工程，柳条河美丽幸福河湖顺利通过市级验收。县河长办获评全省河湖长制工作先进集体。节水行动深入实施。推广垄膜沟灌、滴灌等农艺节水技术，面积稳定在 55 万亩。加快工业节水减排，规模以上工业企业用水重复利用率保持在 92% 以上。推进城镇节水减漏降损，完成县城区供水节水改造，创建节水型示范单位和居民小区 24 个，县城区节水器具普及率达到 97%。

【人民生活】2022 年，全城镇居民人均可支配收入 28451 元，比上年增长 4.2%。从收入构成情况看：工资性收入 22598 元，增长 4.6%；经营性收

入 2208 元,增长 3.9%;财产性收入 979 元,增长 1.9%;转移性收入 2667 元,增长 1.9%。城镇居民家庭人均消费支出 19175 元,增长 5.2%。

农村居民人均可支配收入 9682 元,比上年增长 8%。其中:工资性收入 3579 元,增长 8.3%;家庭经营性净收入 5144 元,增长 8.0%;财产性净收入 143 元,增长 6.8%;转移性净收入 817 元,增长 7.1%。农村居民人均生活性消费支出 8804 元,增长 11.5%。

【社会保障】2022 年,全县城乡居民医疗保险参保人数 289445 人,参保率 99.23%。城乡居民医疗保险筹集总额 27786.72 万元,共为参保居民报销医疗费用 16345.32 万元。当年城乡医保基金使用率为 68.7%。实际补偿中:住院补偿达 75.71%,门诊补偿 76.05%。城镇职工基本养老保险参保人数 13902 人,同比上升 3.88%;工伤保险参保人数 16548 人,同比下降 6.81%;失业保险参保人数 12042 人,同比增长 3.77%。农村社会养老保险参保人数 214900 人,参保率为 98.60%。当年征缴个人养老保险费 3974.12 万元,全年发放养老金 9252.29 万元,年底累计基金余额 8358.14 万元。各项社会保险基金当年征缴 12670.33 万元,同比增长 6.00%。

2022 年,全县农村低保对象 7185 户 17314 人,农村特困对象 1337 户 1465 人,城市低保对象 717 户 1554 人。年末有孤儿 90 名,事实无人抚养儿童 343 名,留守儿童 484 人,困境儿童 3538 人,留守老人 651 人,残疾人“两项补贴”对象 8907 人。全县共有养老福利机构 3 所,设置床位 800 张,年底入住对象 552 人,其中残疾人 377 人。累计建成 89 个城乡社区老年人日间照料中心。当年共发放城乡低保、特困供养、临时救助、残疾人“两项补贴”等各类困难群众救助资金 1.6 亿元,全力保障了困难群众基本生活。

(古浪县统计局 方燕)

天祝藏族自治县

【基本情况】天祝,藏语称华锐,意为英雄之地,地处甘肃省中部、武威市南部、祁连山东端,素有河西走廊“门户”之称,1936 年,以境内天堂寺、祝贡寺首字“天祝”命名。1950 年设立天祝自治区(县级),1955 年改为天祝藏族自治县,是周恩来总理命名的全国第一个少数民族自治县,是中国高原藜麦之都、中国白牦牛之乡、中国高原食用菌之乡、中国高原夏菜之乡、中国高原走马之乡。全县辖 14 镇 5 乡、178 个行政村、20 个居委会,有藏、汉、土、回、蒙古等 28 个民族,少数民族占总人口的 37.1%,藏族占少数民族人口的 81.7%。境内海拔 2040—4874 米,年平均气温 0.3℃,年降水量 397.4 毫米。

【资源优势】天祝区位优势,地处祁连山东端,素有河西走廊“门户”之称。南接兰州,东靠景泰,北邻古浪,西邻青海,西北与肃南县接壤,距省城兰州市 120 公里,距中川机场 100 公里,距武威市 130 公里。位于县境中部的乌鞘岭横亘东西,是古丝绸之路咽喉要塞。兰新铁路、G30 高速、G312 国道和正在建设的兰张三四线高铁贯穿全境。天祝生态地位十分重要,是石羊河流域 6 条内陆河(金塔河、杂木河、黄羊河、古浪河、大靖河、西营河)和黄河流域 2 条外流河(大通河、金强河)的重要水源涵养区和水源补给区。天祝文化底蕴深厚,夏至汉初先后为羌戎、月氏、匈奴等民族驻牧地,自汉武帝时归入汉王朝版图,唐代后逐步形成以吐蕃(今藏族)为主体民族的多民族聚居地,明至清初实行千百户制度,清乾隆时期设庄浪茶马厅。境内有乌鞘岭长城、松山古城、栗家庄汉墓群、祁连岔山唐代吐谷浑王族成员墓群、岔口驿古堡等古迹,其中乌鞘岭长城是万里长城中海拔最高的一段,属省级文物保护单位。天祝旅游资源独特,境内自然风光神奇秀美,有景色瑰丽的天祝三峡、静谧幽美的冰沟山水、雄奇险峻的马牙雪山,祁连冰沟河景区创建为国家 4A 级旅游景区。具有多民族文化融合发展的独特魅

力,万人锅庄舞、华锐藏族民歌、土族格萨尔说唱等,展现出浓郁的藏土民俗风情。出产“唯独天祝有”的高原珍珠白牦牛、健康美丽的“粮食之母”藜麦、肉质鲜美的手抓羊肉。“青藏之眼·绿色天祝”旅游品牌持续擦亮打响,是离内地最近的高原藏乡生态旅游目的地。

【国民经济】认真贯彻省委省政府实施强县域行动和市委市政府建设“六个新武威”工作部署,立足资源禀赋,找准自身定位,强化措施落实,推动县域经济提质提效、争先出彩。经初步核算,2022年全县实现地区生产总值71.1亿元,按不变价格计算,比上年增长8.2%。其中:第一产业增加值17.4亿元,同比增长6.8%;第二产业增加值19.9亿元,同比增长16.8%,全部工业增加值16.7亿元,同比增长5.1%,规模以上工业增加值同比增长3.9%;第三产业增加值33.9亿元,同比增长5.1%。三次产业结构比为24.4:28.0:47.6。固定资产投资同比增长20.4%。社会消费品零售总额22.8亿元,同比增长3.0%。一般公共预算收入4.2亿元,同口径增长23.1%。一般公共预算支出45.7亿元,增长11.2%。城镇居民人均可支配收入31023元,同比增长4.3%。农村居民人均可支配收入10525元,同比增长4.3%。2022年度全省县域经济发展评价中,天祝县被评定为县域经济发展分类评价生态功能型第1名、农业优先型第3名,综合评定为县域经济发展进步县,并获得奖励5000万元。

【供给侧结构性改革】坚持向改革要动力,向开放要活力,持续优化发展环境,经济社会发展潜力得到有效释放。重点领域改革有序推进,国企改革三年行动主体任务基本完成,组建县国民经济发展集团,城乡污水处理、集中供热实现统一管理。医保付费方式改革进入实际付费阶段,行政复议体制改革完成阶段性任务,供销社综合改革有序推进。统筹推进数字政府建设,大力推动“互联网+政务服务”制定优化营商环境和招商引资扶持“双40条”政策措施,出台高质量发展奖惩办法,对经济运行、项目建设、招商引资等工作中表现突出的15个部门、7

个乡镇、6个行政村和9户企业兑现奖励资金182万元。推广“三变”+“一户一块田”土地经营模式,17个试点村经营规模达到3.3万亩,全面改革呈现多点突破的良好态势。

【乡村振兴】坚决扛牢巩固拓展脱贫攻坚成果重大政治责任,全面筑牢防返贫堤坝,推动乡村振兴迈出坚实步伐。累计整合财政涉农资金6.25亿元,实施有效衔接项目127项,其中产业投入资金比重达60%。加强脱贫人口动态监测,精准制定落实“一户一策”帮扶计划,累计消除风险510户1676人,风险消除率达74.8%。教育、健康、住房、饮水、产业、就业、易地搬迁后续扶持、兜底保障等政策全面落实。开展电商直播专项活动10场(次),农特产品网上销售额达2.8亿元。2022年争取天津市蓟州区、交通银行帮扶资金4350万元,动员社会帮扶力量捐款捐物824万元;完成消费帮扶1217.18万元。引进甘肃格瑞丰农牧科技有限公司等3家东部企业落地投资,增加投资5431万元。按照“不搞大拆大建、不搞推倒重来、不搞千村一面、因地制宜、因户施策、缺什么补什么”原则,投资5.56亿元建成63个和美乡村,受益群众1.14万户4.28万人。完成489户生态及地质灾害避险搬迁工程,改造农村抗震房3500户。178个行政村全部完成清洁村庄创建工作,卫生厕所普及率达87.8%。开展“两富一美”“温馨进万家”活动,帮办实事4753件,解决群众“急难愁盼”问题1441件。发放脱贫人口小额信贷1096户5474.2万元,为1.5万户群众兑现分红资金3852万元。全县村集体经济收入3005万元,村均收入17.2万元,175个村集体经济收入全部达到5万元以上。

【项目建设】始终牢固树立“项目为王”理念,凝心聚力谋项目、引项目、建项目、管项目,县域经济高质量发展动能更加强劲。争取中央和省级预算内投资项目62项,落实资金超15亿元,特别是落实涉藏专项项目27项8.32亿元,落实地方政府专项债券项目25项6.76亿元、增长88%。168个高质量发展重大项目全部开复工,实施亿元以上项目21

项、总投资 113 亿元,美丽乡村、城区路网联通、自然村道路硬化等 114 个项目已全部建成,项目开工个数、完成投资分别是去年的 1.77 倍、1.6 倍。谋划储备 2023 年中央预算内投资项目 88 项、总投资 59.9 亿元,地方政府专项债券项目 107 项、总投资 65.3 亿元,43 个项目纳入市列高质量发展重大项目,总投资达 127.8 亿元。积极参加兰洽会、云招商等节会活动,签约项目 20 项 62.9 亿元。实施松山滩 330 千伏汇集升压站、格桑大酒店等招商引资项目 40 项,落实到位资金 44.7 亿元、增长 22.3%。项目在在建数量、投资体量和建设速度均创历史新高。

【优势产业】突出打造文旅产业,紧盯打造“距内地最近的高原藏乡生态旅游目的地”目标,投资 5.66 亿元实施华锐非物质文化遗产展示展演中心等 9 项文旅重点项目,成功举办赛马大会等重点文体节庆活动,推荐评定 4 星级农家乐 4 户,全年接待游客 109.66 万人(次),实现旅游综合收入 7.22 亿元,增长 10.42%。集群发展现代农业,全力保障粮食生产,建设高标准农田 5 万亩,粮食种植面积达到 20 万亩、实现产量 5.4 万吨。聚焦强龙头、补链条、聚集群,发展壮大特色产业,种植高原夏菜 12.6 万亩、藜麦 4.2 万亩、中药材 4.2 万亩,袋栽食用菌 5000 万袋、畦栽 30 万平方米;养殖牛 23 万头、羊 147.8 万只、岔口驿马 8058 匹。高质量建设松山国家农村产业融合发展示范园、石门农业产业园,打造食用菌、高原夏菜、高效节水技术 3 个万亩示范点,建成 10 万亩省级绿色食品蔬菜和 3 万亩全国绿色食品荷兰豆标准化生产基地,带动特色产业集群发展。培育壮大生态工业,实施“强工业”行动,引导碳化硅企业完成 16 条生产线环保改造,玛岷冰川年产 18 万吨矿泉水改扩建、兰雨丰年产 100 万平方米防水材料生产线建成投运,推动金强工业集中区扩建增容,加快形成“一区两园”发展格局。编制完成 430 万千瓦新能源开发利用规划,华电 20 万千瓦、330 千伏汇集升压站等项目开工建设,争取第二批风电指标 50 万千瓦。

【环境保护】勇担生态报国之责,统筹山水林田

湖草沙系统治理,保护祁连山,呵护水源头,绿色底蕴厚植显效,天祝县被纳入全省青藏高原生态保护和可持续发展先行区。祁连山生态环境问题整改整治成效持续巩固,省级环保督察反馈问题整改任务,天祝煤矿创建为省级绿色矿山。推进国土绿化和林草资源保护“五大工程”“八大行动”,以 400 公里风情线为主线,完成人工造林 6230 亩,通道绿化 400 公里,义务植树 106 万株;实施草原禁牧 160 万亩、草畜平衡 427 万亩,建设景观围栏 710 公里,全县林木绿化率和草原综合植被盖度分别达 34.6%、94.5%,天堂镇荣获“省级森林小镇”称号。持续深入打好蓝天、碧水、净土保卫战,全面完成 10 蒸吨以下燃煤锅炉淘汰整治,天然气入户累计达 1.85 万户,全年空气质量优良率达 92%。全面落实河(湖)长制,投资 9.7 亿元实施黄河流域庄浪河县城段水生态综合治理(一期)、石门河水资源综合利用等项目 26 项,国控、市控断面及集中式饮用水水源地水质全部达标,金强河成功创建为省级美丽幸福河湖。强化农业面源污染治理和土壤污染风险管控,畜禽粪污资源化利用率达 87.6%,废旧地膜回收率达 84.5%,重点建设用地安全利用率达 100%,天蓝水清地绿的天祝画卷正在加速绘就。

【城乡建设】坚持统筹城乡融合发展,着力推进以县城为重要载体的城镇化建设,县城承载功能明显增强。编制完成全县国土空间总体规划、中心城区控制性详细规划、县域村庄布局规划及 152 个“多规合一”实用性村庄规划,国土空间规划体系日趋完善。加快推进城市更新行动,新建城市广场 2 个、市政道路 8 条,打通“断头路”2 条,改造供热管线 12 公里,建成便民市场 2 个、公共停车场 2 个、城乡有机废弃物综合利用处理场 1 座,生活垃圾无害化处理率达到 100%。深入开展城区“十项提升”“一难两乱”等专项整治行动,新增停车位 8501 个,城市管理精细化水平不断提升。新建 5G 基站 187 座,城区 5G 网络实现全覆盖。新增城区绿化面积 6.2 万平方米,提升改造 5.5 万平方米,县城绿地率和绿化覆盖率分别达 29.3%、34%。新建农村卫生

户厕 1868 座,整改问题厕所 1605 座,农村卫生厕所普及率达 87.8%,178 个行政村全部完成清洁村庄创建工作,城乡面貌焕然一新,居民幸福感明显提升。

【社会事业】始终把保障和改善民生放在突出位置,大力增加群众收入,切实兜牢民生底线,不断提升治理水平,努力让发展成果更多惠及人民群众。财政用于民生支出达 36.67 亿元,占一般公共预算支出的 80.23%。省列、市列、县列 19 件民生实事全部完成。选派 122 名高校毕业生到基层就业,城镇新增就业 2647 人,输转城乡富余劳动力 4.2 万人。城乡居民社会保险实现应参尽参、应保尽保,城乡低保年保障标准分别达到 8076 元、5268 元。投资 2.7 亿元实施城北区九年一贯制学校、南阳山寄宿制学校等项目,新增义务教育阶段学位 2700 个、学前教育园位 180 个。全县各级各类学校由 2021 年底的 164 所优化调整为 79 所,学校空间分布和容量配置更加合理。“县管校聘”管理模式全面落实,教育发展活力显著增强。投资 7.4 亿元的县医院扩容迁建、传染病救治综合楼、藏医院门急诊医技楼等项目即将建成投用。投入资金 3778 万元用于常态化疫情防控,最大程度保护人民群众生命安全和身体健康,最大限度减少疫情对经济社会发展的影响,疫情防控取得阶段性胜利。先后选派医务人员 833 人(次),圆满完成支援西藏、青海和兰州市、凉州区疫情防控工作任务,得到了相关市区的高度评价和肯定。安全生产、道路交通、防汛减灾形势总体平稳,高质量完成“应急使命·2022”演习参演任务。全力做好高风险机构化险工作,累计清收处置天祝农商银行不良贷款 15.52 亿元,主要监管指标均已达到评级要求。持续深化平安天祝建设,推动扫黑除恶专项斗争常态化,连续三年被市委、市政府评为“平安建设优秀县”,获评“平安甘肃建设示范县”,民族团结、宗教和顺、社会和谐的良好局面持续巩固。

(天祝县统计局 韩海军)

武威统计年鉴——

统计资料篇



—— 综 合 ——



基本情况

2022年

指 标	单 位	全 市	凉 州 区	民 勤 县	古 浪 县	天 祝 县
常住人口	万人	144.51	88.14	17.33	24.3	14.74
人口密度	人/平方公里	44.67	179.59	10.94	48.15	22.47
乡镇政府	个	93	37	18	19	19
村民委员会	个	1054	442	248	186	178
村民小组	个	8245	3802	1794	1865	784
街道办事处	个	9	9			
居民委员会	个	78	44	7	7	20

土地面积

2022年

指 标	单 位	全 市	凉 州 区	民 勤 县	古 浪 县	天 祝 县
土地总面积	平方公里	32351.67	4907.93	15838.33	5046.67	6558.73
耕地面积	万亩	642.86	223.37	180.61	146.24	92.64
林地面积	万亩	1311.05	70.87	801.92	92.02	346.24
草地面积	万亩	1447.50	162.12	455.62	356.88	472.88

国民经济主要指标

项 目	单位	2000年	2005年	2010年	2015年	2020年	2022年
一、农业							
农业增加值(当年价)	亿元	22.37	38.81	56.72	91.55	164.59	218.27
主要农产品产量							
粮食	万吨	82.93	95.80	91.94	110.84	103.38	123.99
油料	万吨	4.09	5.34	9.07	10.26	3.87	3.78
蔬菜产量	万吨	89.72	103.39	154.24	215.50	262.90	285.96
牛出栏	万头	6.62	13.37	19.44	21.78	29.50	31.50
猪出栏	万头	70.55	105.11	91.11	107.37	158.32	180.41
羊出栏	万只	53.59	105.39	164.33	209.87	335.62	482.99
肉类总产量	万吨	6.84	10.83	11.98	14.39	17.99	25.63
二、工业							
工业产品产量							
原煤	万吨	121.73	117.40	246.48	349.10	136.97	435.00
发电量	亿千瓦时	0.33	1.60	6.41	20.66	77.79	85.68
水泥	万吨	26.00	39.40	53.50	181.33	172.83	152.46
白酒	千升	11898	19045	6186	2632	1955	3320
小麦粉	万吨	77.00	84.78	185.91	46.46	50.88	51.82
啤酒	千升	38093	56348	74985	110468	41240	48722
葡萄酒	千升	760	4734	14464	15070	3988	909
三、交通运输业							
公路客运量	万人	905	1098	3530	4892	2571	1052
公路客运周转量	亿人公里	5.74	9.12	19.80	34.33	17.19	6.12
公路货运量	万吨	873	1070	3816	4680	6761	6931
公路货运周转量	亿吨公里	6.31	8.46	25.19	119.36	196.05	250.45

国民经济主要指标(续一)

项 目	单位	2000年	2005年	2010年	2015年	2020年	2022年
四、固定资产投资							
固定资产投资	亿元		158.20	165.32	620.10	增长 13.41%	增长 18.00%
500 万元及以上项目	亿元		154.14	154.14	591.78	增长 20.81%	增长 27.72%
房地产开发投资	亿元		4.06	11.18	28.33	下降 7.17%	下降 14.62%
五、商业、贸易							
社会消费品零售总额	亿元	14.60	28.92	58.81	111.70	143.84	167.01
六、个体私营情况							
私营企业户数	户		1691	3359	9820	24852	30476
个体工商户	户	15773	32958	52531	81081	97980	113525
七、财政、税务							
(一) 财政							
大口径财政收入	亿元	3.73	5.14	12.96	43.44	52.97	42.82
一般公共预算收入	亿元	2.62	2.53	6.43	26.84	32.00	27.80
一般公共预算支出	亿元	7.11	17.10	75.31	171.88	217.05	237.12
(二) 税务							
税收收入	亿元	3.69	4.99	12.13	33.72	38.37	25.44
八、金融							
金融机构人民币存款余额	亿元	65.15	122.91	323.48	815.53	1023.11	1340.20
金融机构人民币贷款余额	亿元	66.30	65.94	161.13	696.20	886.49	967.14
九、保险							
保费收入	亿元	0.83	1.6	7.62	17.59	33.70	34.53
财产险	亿元	0.32	0.42	1.69	4.97	10.88	11.27
人身险	亿元	0.51	1.18	5.93	12.63	22.81	23.26
赔付金额	亿元	0.28	0.31	0.77	4.23	9.93	10.49
财产险	亿元	0.24	0.26	0.58	2.62	6.47	6.99
人身险	亿元	0.05	0.05	0.19	1.60	3.46	3.50

备注:根据国家统计局和省统计局通知,2018年起不发布固定资产投资总量数据。

国民经济主要指标(续二)

项目	单位	2000年	2005年	2010年	2015年	2020年	2022年
十、教育							
(一)学校数							
高职院校	所				4	2	2
中等职业学校	所	13	13	14	14	13	12
普通中学	所	149	159	144	139	130	129
小学	所	1428	1392	910	576	469	444
幼儿园	所	487	405	238	245	380	357
(二)在校学生数							
高职院校	人				17130	21709	23957
中等职业学校	人	5093	7978	4337	12576	14528	15778
普通中学	人	110417	161798	161413	109782	81277	78697
小学	人	261534	217497	156573	104241	105577	102781
幼儿园	人	48550	35020	34845	43734	50962	50112
(三)教职工数							
高职院校	人				1211	1256	1464
中等职业学校	人	907	834	813	1105	1128	1105
普通中学	人	6803	8969	10022	10632	10601	10463
小学	人	10940	11364	11177	9124	7741	6758
幼儿园	人	1502	1816	2345	4382	5496	5553
十一、卫生							
医疗卫生单位数	个	354	1695	1924	2074	1937	1930
卫生床位数	张	3961	4419	6613	8698	12746	14481
卫生技术人员数	个	5286	5370	11164	8361	13924	14206
其中:执业医师及助理医师	个		2359	4896	3120	4938	4994
十二、人民生活							
城乡居民储蓄存款余额	亿元	49.65	92.91	222.03	537.64	793.68	988.17
城镇居民人均可支配收入	元	4739	6606	11551	21702	31580	35244
农村居民人均可支配收入	元	1884	2802	4551	9101	13471	15899
城镇居民生活消费支出	元	3907	5306	8942	15185	23703	27412
农村居民生活消费支出	元				6756	10948	13403
十三、物价							
零售物价总指数	%	98.5	100.1	104.2	100.7	101.9	101.5
居民消费价格指数(CPI)	%	98.7	101.9	104.5	101.5	101.6	104.3
十四、计划生育							
计划生育率	%	94.00	92.02	95.15	93.68	93.94	99.58
综合节育率	%	87.88	93.92	93.25	92.11	80.18	75.87

全市历年生产总值

单位:万元

年份	生产总值	第一产业	第二产业			第三产业	人均生产总值 (元)
				工业	建筑业		
1978	27910	15853	6345	5655	690	5712	195
1979	30089	17269	6418	5564	854	6402	209
1980	32369	18685	6592	5681	911	7092	224
1981	33815	17432	8302	6570	1732	8081	231
1982	38658	21804	7613	7122	491	9241	261
1983	43782	23689	9366	8574	792	10727	292
1984	49344	25847	11626	10533	1093	11871	325
1985	56805	30566	12897	11560	1337	13342	370
1986	64532	34070	14302	13376	926	16160	415
1987	69744	35558	16062	14859	1203	18124	443
1988	89590	47619	20432	18457	1975	21539	561
1989	98964	47564	26203	20851	5352	25197	610
1990	112232	53681	29140	22614	6526	29411	678
1991	127702	51808	30644	23827	6817	45250	751
1992	163905	61019	35615	25939	9676	67271	952
1993	199791	72159	44754	31129	13625	82878	1146
1994	264000	115586	54500	41420	13080	93914	1499
1995	341007	154464	74543	56191	18352	112000	1910
1996	405156	179380	98408	77950	20458	127368	2260
1997	470498	195626	123850	101512	22338	151023	2538
1998	532998	212816	149187	116216	32971	170995	2847
1999	587971	227461	163133	125197	37936	197376	3107
2000	642815	223684	186810	138685	48125	232321	3373
2001	734052	231615	215736	156298	59438	286701	3830
2002	844217	249234	251372	182897	68475	343611	4554
2003	985599	273524	295460	208857	86603	416616	5284
2004	1152303	344397	353936	248712	105224	453970	6143
2005	1218130	382272	411966	241645	170321	423892	6454
2006	1325288	404028	446462	276929	169533	474798	6995
2007	1508868	464763	487375	318694	168681	556730	7948
2008	1636481	466055	541714	373824	167890	628712	8584
2009	1791867	501333	592699	419314	173385	697835	9358
2010	2138677	554670	748598	540248	208350	835409	11452
2011	2449602	603322	883533	669124	214409	962747	13622
2012	2971694	705022	1115641	882102	233539	1151031	16850
2013	3295743	771455	1185705	945574	241021	1338583	19080
2014	3570463	838562	1178346	927965	251593	1553555	21130
2015	3664041	887029	870643	608298	262829	1906368	22155
2016	4233464	1036232	1112220	834333	279360	2085012	26152
2017	4199365	1136176	759326	479247	280485	2303863	26462
2018	4582827	1284237	758284	472640	285836	2540306	29493
2019	4966934	1438837	850435	555277	295355	2677662	32714
2020	5246397	1589624	846442	550794	295869	2810331	35451
2021	6001017	1873651	1051642	733865	318003	3075723	41352
2022	6633559	2151316	1212549	882320	330492	3269693	45932

全市历年生产总值构成

单位:%

年份	生产总值	第一产业	第二产业	第二产业		第三产业
				工业	建筑业	
1978	100.0	56.8	22.7	20.3	2.5	20.5
1979	100.0	57.4	21.3	18.5	2.8	21.3
1980	100.0	57.7	20.4	17.6	2.8	21.9
1981	100.0	51.6	24.6	19.4	5.1	23.9
1982	100.0	56.4	19.7	18.4	1.3	23.9
1983	100.0	54.1	21.4	19.6	1.8	24.5
1984	100.0	52.4	23.6	21.3	2.2	24.1
1985	100.0	53.8	22.7	20.4	2.4	23.5
1986	100.0	52.8	22.2	20.7	1.4	25.0
1987	100.0	51.0	23.0	21.3	1.7	26.0
1988	100.0	53.2	22.8	20.6	2.2	24.0
1989	100.0	48.1	26.5	21.1	5.4	25.5
1990	100.0	47.8	26.0	20.1	5.8	26.2
1991	100.0	40.6	24.0	18.7	5.3	35.4
1992	100.0	37.2	21.7	15.8	5.9	41.0
1993	100.0	36.1	22.4	15.6	6.8	41.5
1994	100.0	43.8	20.6	15.7	5.0	35.6
1995	100.0	45.3	21.9	16.5	5.4	32.8
1996	100.0	44.3	24.3	19.2	5.0	31.4
1997	100.0	41.6	26.3	21.6	4.7	32.1
1998	100.0	39.9	28.0	21.8	6.2	32.1
1999	100.0	38.7	27.7	21.3	6.5	33.6
2000	100.0	34.8	29.1	21.6	7.5	36.1
2001	100.0	31.6	29.4	21.3	8.1	39.1
2002	100.0	29.5	29.8	21.7	8.1	40.7
2003	100.0	27.8	30.0	21.2	8.8	42.3
2004	100.0	29.9	30.7	21.6	9.1	39.4
2005	100.0	31.4	33.8	19.8	14.0	34.8
2006	100.0	30.5	33.7	20.9	12.8	35.8
2007	100.0	30.8	32.3	21.1	11.2	36.9
2008	100.0	28.5	33.1	22.8	10.3	38.4
2009	100.0	28.0	33.1	23.4	9.7	38.9
2010	100.0	25.9	35.0	25.3	9.7	39.1
2011	100.0	24.6	36.1	27.3	8.8	39.3
2012	100.0	23.7	37.5	29.7	7.9	38.7
2013	100.0	23.4	36.0	28.7	7.3	40.6
2014	100.0	23.5	33.0	26.0	7.0	43.5
2015	100.0	24.2	23.8	16.6	7.2	52.0
2016	100.0	24.5	26.3	19.7	6.6	49.3
2017	100.0	27.1	18.1	11.4	6.7	54.9
2018	100.0	28.0	16.5	10.3	6.2	55.4
2019	100.0	29.0	17.1	11.2	5.9	53.9
2020	100.0	30.3	16.1	10.5	5.6	53.6
2021	100.0	31.2	17.5	12.2	5.3	51.3
2022	100.0	32.4	18.3	13.3	5.0	49.3

全市历年生产总值指数

(以上年为 100)

单位:%

年份	生产总值					第三产业	人均生产总值
		第一产业	第二产业				
				工业	建筑业		
1978	116.4	96.1	160.0	118.7		175.1	115.3
1979	104.9	105.1	102.5	98.6		106.6	104.1
1980	104.9	105.1	102.5	101.8		106.7	104.0
1981	103.6	92.6	126.4	110.5		111.6	102.4
1982	113.6	124.5	91.3	116.4		113.1	112.2
1983	112.8	107.7	121.9	112.0		117.4	111.5
1984	110.9	108.5	121.9	115.3		106.5	109.5
1985	110.8	111.7	110.2	120.9		109.6	109.4
1986	107.5	103.4	111.1	111.4		113.2	106.4
1987	103.5	97.8	108.2	108.4		112.7	102.1
1988	109.0	105.2	115.4	113.1		107.8	107.4
1989	104.5	100.8	110.4	105.1		105.0	103.0
1990	107.1	103.1	107.8	112.0		113.1	104.9
1991	99.1	91.8	105.5	108.0		111.0	97.2
1992	110.5	107.9	113.4	113.8		113.1	109.0
1993	114.5	113.1	114.7	110.2	126.5	116.4	113.0
1994	112.6	107.9	115.6	125.1	95.5	116.8	111.3
1995	115.7	108.5	125.2	124.7	126.8	116.4	113.1
1996	114.7	110.2	120.3	121.5	116.8	114.8	112.1
1997	115.5	109.6	123.8	126.9	110.0	112.6	114.3
1998	110.8	107.2	119.9	118.7	126.3	105.7	109.6
1999	110.3	105.3	117.6	119.5	111.7	108.3	109.2
2000	109.7	103.4	111.0	106.6	124.2	112.9	111.1
2001	110.1	105.1	114.0	111.8	120.3	111.7	111.7
2002	110.4	106.8	114.3	114.1	114.7	110.4	109.7
2003	111.0	107.8	114.9	112.4	121.6	110.5	110.3
2004	111.0	104.7	116.2	114.5	120.4	111.7	110.4
2005	112.0	105.2	116.7	117.3	115.2	112.9	111.3
2006	111.0	106.7	114.6	118.6	109.1	111.3	110.6
2007	110.8	104.8	113.1	117.5	106.2	113.7	110.6
2008	110.0	105.5	111.0	114.4	105.3	112.5	109.5
2009	108.8	106.0	107.8	111.0	102.0	111.8	108.3
2010	112.7	106.1	115.4	117.2	111.7	114.8	115.6
2011	112.6	105.3	115.9	120.5	103.9	114.6	123.9
2012	112.5	106.8	114.9	117.7	106.4	113.9	114.8
2013	111.2	105.9	112.6	115.2	104.2	113.1	113.6
2014	109.6	105.2	108.0	108.7	105.2	113.4	112.0
2015	108.5	105.7	103.4	103.4	103.4	114.4	110.9
2016	108.6	106.0	105.8	107.6	102.0	111.1	113.3
2017	99.6	105.7	80.1	71.8	100.0	105.4	101.6
2018	105.8	106.5	101.8	101.8	101.6	106.8	108.1
2019	104.1	106.0	101.1	101.5	100.3	104.1	106.5
2020	104.2	105.7	103.4	104.4	101.5	103.8	106.9
2021	108.1	110.8	108.2	113.4	98.5	106.5	110.2
2022	106.0	106.5	107.5	109.4	103.5	105.2	106.5

全市历年生产总值指数

(以 1978 年为 100)

单位:%

年份	生产总值	第一产业	第二产业		第三产业	人均生产总值
			工业			
1978	100.00	100.00	100.00	100.00	100.00	100.00
1979	104.88	105.10	102.47	98.60	106.60	104.07
1980	109.99	110.46	104.99	100.37	113.71	108.24
1981	113.95	102.25	132.74	110.89	126.94	110.88
1982	129.48	127.35	121.19	129.08	143.53	124.38
1983	146.06	137.20	147.68	144.53	168.45	138.70
1984	161.96	148.92	179.95	166.60	179.37	151.85
1985	179.49	166.27	198.24	201.49	196.60	166.18
1986	192.92	171.90	220.16	224.36	222.62	176.73
1987	199.60	168.18	238.28	243.29	250.93	180.40
1988	217.57	176.95	274.93	275.12	270.46	193.77
1989	227.36	178.36	303.52	289.04	283.98	199.53
1990	243.50	183.89	327.19	323.58	321.18	209.38
1991	241.28	168.89	345.22	349.33	356.47	203.47
1992	266.60	182.29	391.48	397.54	403.17	221.80
1993	305.27	206.17	449.03	438.09	469.29	250.74
1994	343.73	222.46	519.08	548.05	548.13	279.18
1995	397.70	241.36	649.88	683.42	638.02	315.80
1996	456.16	265.99	781.81	830.15	732.45	353.97
1997	526.86	291.42	967.49	1053.54	824.74	404.50
1998	583.76	312.40	1160.02	1250.55	871.75	443.53
1999	643.71	328.96	1364.18	1494.41	944.11	484.13
2000	706.15	340.14	1514.24	1593.04	1065.90	537.70
2001	777.47	357.49	1726.23	1781.02	1190.61	600.55
2002	858.09	381.76	1972.91	2032.15	1314.55	658.78
2003	952.48	411.54	2266.87	2284.13	1452.58	726.84
2004	1057.25	430.88	2634.11	2615.33	1622.53	802.15
2005	1184.12	453.29	3074.00	3067.78	1831.84	892.93
2006	1314.38	483.66	3522.81	3638.39	2038.83	987.46
2007	1456.33	506.87	3984.30	4275.11	2318.15	1091.86
2008	1601.96	534.75	4422.57	4890.73	2607.92	1195.95
2009	1742.93	566.83	4767.53	5428.71	2915.66	1295.52
2010	1964.29	601.41	5501.73	6362.44	3347.17	1497.13
2011	2211.79	633.29	6376.50	7666.74	3835.86	1855.00
2012	2488.26	676.35	7326.60	9023.76	4369.05	2128.73
2013	2766.95	716.25	8249.75	10395.37	4941.39	2417.73
2014	3032.57	753.50	8909.73	11299.77	5603.54	2708.44
2015	3290.34	796.45	9212.66	11683.96	6410.45	3003.81
2016	3573.31	844.23	9747.00	12571.94	7122.01	3404.01
2017	3559.02	892.36	7807.35	9026.65	7506.60	3458.61
2018	3765.44	950.36	7947.88	9189.13	8017.04	3737.30
2019	3919.82	1007.38	8035.30	9326.97	8345.74	3981.16
2020	4083.99	1064.33	8304.71	9735.03	8661.17	4259.08
2021	4413.94	1179.12	8985.16	11040.98	8530.39	4260.08
2022	4676.60	1255.50	9659.87	12078.67	8826.19	4261.08

生 产 总 值

指标名称	单位	2021 年	构成 (%)	2022 年	构成 (%)	2022 年比 2021 年 增长 (%)
生产总值	万元	6001017	100	6633559	100	6.0
农业	万元	1903689	31.7	2182690	32.9	6.4
工业	万元	733865	12.2	882320	13.3	9.4
建筑业	万元	318003	5.3	330492	5.0	3.5
批发和零售业	万元	805850	13.4	832248	12.5	2.2
交通运输仓储及邮电业	万元	155435	2.6	201382	3.0	21.6
住宿和餐饮业	万元	73479	1.2	74846	1.1	-0.8
金融保险业	万元	366806	6.1	388600	5.9	5.9
房地产业	万元	434577	7.2	443384	6.7	1.4
其他服务业	万元	1209313	20.2	1297596	19.6	6.4
第一产业	万元	1873651	31.2	2151316	32.4	6.5
第二产业	万元	1051642	17.5	1212549	18.3	7.5
第三产业	万元	3075723	51.3	3269693	49.3	5.2
人均生产总值	元	41352		45932		6.5

市县区生产总值(2021)

单位:万元

县区	地区生产总值													人均地区生产总值(元)
		第一产业	第二产业	第三产业	农林牧渔业	工业	建筑业	批发和零售业	交通运输、仓储和邮政业	住宿和餐饮业	金融业	房地产业	其他	
武威市	6001017	1873651	1051642	3075723	1903689	733865	318003	805850	155435	73479	366806	434577	1209313	41352
凉州区	3757924	986292	679759	2091872	998855	432311	247622	714897	114147	59789	220438	291902	677963	42660
民勤县	916523	421705	144314	350504	430341	120395	23950	48669	4810	3210	44730	43384	197033	52179
古浪县	719186	318162	74280	326744	322555	43823	30467	23987	18967	3565	42916	64575	168331	29277
天祝县	607383	147491	153288	306604	151938	137335	15963	18296	17510	6914	58722	34716	165987	40750

市县区生产总值指数(2021)

上年=100

单位:%

县区	地区生产总值													人均地区生产总值
		第一产业	第二产业	第三产业	农林牧渔业	工业	建筑业	批发和零售业	交通运输、仓储和邮政业	住宿和餐饮业	金融业	房地产业	其他	
武威市	108.1	110.8	108.2	106.5	110.6	113.4	98.5	108.8	112.9	116.5	99.3	106.5	106.2	110.2
凉州区	107.2	110.5	104.3	106.7	110.4	109.2	96.8	108.9	113.2	116.6	99.1	104.9	106.1	108.4
民勤县	109.7	110.2	128.5	104.2	110.0	141.0	92.1	108.2	115.4	116.9	95.8	103.7	105.0	113.1
古浪县	109.5	113.1	108.2	106.9	112.9	106.4	110.8	109.6	112.1	113.9	101.8	113.8	105.0	114.1
天祝县	109.6	110.0	112.5	108.1	109.8	112.0	116.2	107.5	111.1	117.3	100.8	110.5	110.3	111.8

市县区生产总值构成(2021)

单位:%

县区	地区生产总值												
		第一产业	第二产业	第三产业	农林牧渔业	工业	建筑业	批发和零售业	交通运输、仓储和邮政业	住宿和餐饮业	金融业	房地产业	其他
武威市	100	31.2	17.5	51.3	31.7	12.2	5.3	13.4	2.6	1.2	6.1	7.2	20.2
凉州区	100	26.2	18.1	55.7	26.6	11.5	6.6	19.0	3.0	1.6	5.9	7.8	18.0
民勤县	100	46.0	15.7	38.2	47.0	13.1	2.6	5.3	0.5	0.4	4.9	4.7	21.5
古浪县	100	44.2	10.3	45.4	44.9	6.1	4.2	3.3	2.6	0.5	6.0	9.0	23.4
天祝县	100	24.3	25.2	50.5	25.0	22.6	2.6	3.0	2.9	1.1	9.7	5.7	27.3

备注:生产总值最终核实数。

市县区生产总值 (2022)

单位:万元

县区	地区生产总值	第一产业	第二产业	第三产业	农林牧渔业	工业	建筑业	批发和零售业	交通运输、仓储和邮政业	住宿和餐饮业	金融业	房地产业	其他	人均地区生产总值(元)
凉州区	4034895	1106324	710397	2218174	1119644	471018	239582	739502	152156	60813	235143	291405	725631	45851
民勤县	1078507	497670	217339	363498	506520	192563	24812	50355	6653	3344	48022	44932	201305	62126
古浪县	809033	373611	86045	349376	378291	52023	34033	23992	23066	3608	46159	69011	178850	33266
天祝县	711124	173711	198768	338645	178235	166715	32064	18399	19506	7082	59276	38036	191810	48228

市县区生产总值指数 (2022)

上年=100

单位:%

县区	地区生产总值	第一产业	第二产业	第三产业	农林牧渔业	工业	建筑业	批发和零售业	交通运输、仓储和邮政业	住宿和餐饮业	金融业	房地产业	其他	人均地区生产总值
凉州区	104.6	106.1	101.1	105.1	106.1	104.0	96.2	102.5	124.0	99.1	106.6	99.7	106.6	104.7
民勤县	109.4	107.0	130.3	105.4	106.9	136.5	103.0	102.3	126.4	101.0	107.2	103.1	105.9	110.7
古浪县	106.5	106.8	109.7	105.6	106.7	108.8	111.0	97.0	116.6	98.9	107.5	107.0	104.9	107.6
天祝县	108.2	106.8	116.8	105.1	106.7	105.1	199.7	97.7	110.0	99.4	100.8	103.3	108.1	109.4

市县区生产总值构成 (2022)

单位:%

县区	地区生产总值	第一产业	第二产业	第三产业	农林牧渔业	工业	建筑业	批发和零售业	交通运输、仓储和邮政业	住宿和餐饮业	金融业	房地产业	其他
凉州区	100	27.4	17.6	55.0	27.7	11.7	5.9	18.3	3.8	1.5	5.8	7.2	18.0
民勤县	100	46.1	20.2	33.7	47.0	17.9	2.3	4.7	0.6	0.3	4.5	4.2	18.7
古浪县	100	46.2	10.6	43.2	46.8	6.4	4.2	3.0	2.9	0.4	5.7	8.5	22.1
天祝县	100	24.4	28.0	47.6	25.1	23.4	4.5	2.6	2.7	1.0	8.3	5.3	27.0

备注:生产总值初步核算数

2022 年全国、全省、全市主要经济指标完成情况

指标名称	单位	全国		全省		全市	
		绝对数	增长 (%)	绝对数	增长 (%)	绝对数	增长 (%)
生产总值	亿元	1210207	3.0	11201.6	4.5	663.4	6.0
第一产业	亿元	88345	4.1	1515.3	5.7	215.1	6.5
第二产业	亿元	483164	3.8	3945.0	4.2	121.3	7.5
第三产业	亿元	638698	2.3	5741.3	4.4	327.0	5.2
粮食总产量	万吨	68653	0.5	1265.0	2.7	124.0	1.5
猪牛羊禽肉产量	万吨	9227	3.8	141.5	5.6	25.6	-6.0
工业增加值	亿元	401644	3.4	3297.2	4.1	88.2	9.4
固定资产投资	亿元		5.1		10.1		18.0
社会消费品零售额	亿元	439733	-0.2	3922.2	-2.8	167.0	3.1
城镇居民人均可支配收入	元	49283	3.9	37572	3.8	35244	4.3
农村居民人均可支配收入	元	20133	6.3	12165	6.4	15899	7.0
居民消费品价格指数	%	102.0	2.0	101.9	1.9	101.5	1.5
一般公共预算收入	亿元	203703	0.6	907.6	4.9	27.8	5.1
一般公共预算支出	亿元	260609	6.1	4263.5	5.7	237.1	16.3
公路货运周转量	亿吨公里	68958	-1.2	1690.3	41.2	250.5	7.9
公路客运周转量	亿人公里	2408	-33.7	32.2	-51.7	6.1	-41.9
邮政业务总量	亿元	14317	4.5	49.5	-0.7		1.6
电信业务总量	亿元	17498	21.3	296.5	21.5	13.9	26.0
执业医师和执业助理医师	万人	440		7.2		0.5	
城乡居民储蓄存款余额	亿元	1212110	17.3	15453.1	13.8	988.2	12.9

2022 年全省 14 个市州主要经济指标及所占位次(一)

地区	常住人口		生产总值				第一产业增加值			
	绝对值(万人)	城镇化率(%)	绝对值(亿元)	位次	增速(%)	位次	绝对值(亿元)	位次	增速(%)	位次
全国	141175	65.20	1210207	-	3.0	-	88345	-	4.1	-
全省	2492.42	54.19	11201.6	-	4.5	-	1515.3	-	5.7	-
兰州市	441.53	84.07	3343.5	1	0.8	14	65.0	11	5.0	13
嘉峪关市	31.63	94.47	362.6	13	4.8	11	6.5	14	5.5	12
金昌市	43.44	78.90	522.5	11	13.5	1	31.9	13	5.9	10
白银市	150.21	58.32	635.5	7	5.6	9	116.5	7	6.0	8
天水市	295.44	47.66	813.9	4	5.3	10	155.7	3	6.0	8
武威市	144.51	49.35	663.4	5	6.0	7	215.1	1	6.5	2
张掖市	112.01	53.49	581.5	8	6.1	5	170.3	2	6.4	3
平凉市	182.25	46.79	641.6	6	8.2	2	151.7	4	6.2	5
酒泉市	105.31	65.90	840.9	3	6.1	5	143.3	5	6.6	1
庆阳市	215.84	43.98	1022.3	2	4.4	12	124.8	6	6.3	4
定西市	250.58	40.30	557.9	10	7.8	3	112.5	8	6.2	5
陇南市	238.91	38.49	562.4	9	7.8	3	104.2	9	6.1	7
临夏州	212.40	39.02	408.6	12	6.0	7	75.8	10	5.6	11
甘南州	68.37	44.29	245.1	14	4.0	13	42.0	12	-6.1	14

2022 年全省 14 个市州主要经济指标及所占位次(二)

地区	第二产业增加值				第三产业增加值			
	绝对值(亿元)	位次	增速(%)	位次	绝对值(亿元)	位次	增速(%)	位次
全国	483164	-	3.8	-	638698	-	2.3	-
全省	3945.0	-	4.2	-	5741.3	-	4.4	-
兰州市	1150.8	1	-2.9	13	2127.8	1	2.4	14
嘉峪关市	241.9	6	4.8	12	114.1	14	4.9	11
金昌市	371.3	3	17.9	1	119.3	13	5.8	6
白银市	251.3	5	5.4	9	267.8	10	5.6	7
天水市	220.3	7	4.9	11	437.9	2	5.2	9
武威市	121.3	10	7.5	7	327.0	5	5.2	9
张掖市	118.9	11	8.0	5	292.3	9	5.3	8
平凉市	190.7	8	12.1	2	299.1	8	7.3	4
酒泉市	371.3	4	5.6	8	326.3	6	6.5	5
庆阳市	551.9	2	5.0	10	345.5	4	3.0	13
定西市	96.6	12	11.2	3	348.9	3	7.5	3
陇南市	148.4	9	7.6	6	309.8	7	8.4	1
临夏州	82.3	13	10.6	4	250.5	11	4.8	12
甘南州	28.1	14	-4.1	14	175.0	12	8.3	2

2022 年全省 14 个市州主要经济指标及所占位次(三)

地区	全部工业增加值				#规模以上工业增加值		建筑业增加值			
	绝对值 (亿元)	位次	增速(%)	位次	增速(%)	位次	绝对值 (亿元)	位次	增速(%)	位次
全国	401644.0	-	3.4	-	3.6	-	83383	-	5.5	-
全省	3297.2	-	4.1	-	6.0	-	657.6	-	4.6	-
兰州市	935.4	1	-2.1	12	-0.4	13	218.4	1	-4.9	14
嘉峪关市	235.7	5	4.9	8	7.2	8	6.3	14	1.0	12
金昌市	348.4	3	19.5	1	25.7	1	23.2	11	0.1	13
白银市	208.7	6	4.9	8	5.1	9	42.7	6	7.7	9
天水市	165.3	7	3.5	11	4.5	10	56.8	2	7.9	8
武威市	88.2	10	9.4	3	9.7	4	33.1	10	3.5	11
张掖市	76.5	11	7.1	5	9.0	5	42.8	5	9	7
平凉市	153.4	8	12.8	2	12.6	2	37.3	9	10	5
酒泉市	334.0	4	5.0	7	8.1	6	37.4	8	10.1	4
庆阳市	518.3	2	4.1	10	3.5	11	37.5	7	7.7	9
定西市	53.3	12	7.2	4	7.7	7	43.3	4	15.8	2
陇南市	126.1	9	6.1	6	11.5	3	22.3	12	15	3
临夏州	33.5	13	-4.4	13	-4.0	14	48.9	3	22.9	1
甘南州	20.4	14	-8.5	14	3.1	12	7.7	13	10.0	5

2022 年全省 14 个市州主要经济指标及所占位次(四)

地区	社会消费品零售总额				固定资产投资	
	绝对值(亿元)	位次	增速(%)	位次	增速(%)	位次
全国	439733	-	-0.2	-	5.1	-
全省	3922.2	-	-2.8	-	10.1	-
兰州市	1598.2	1	-9.1	14	-3.5	14
嘉峪关市	86.4	13	4.3	5	9.4	13
金昌市	104.6	12	-6.3	12	17.3	5
白银市	197.5	7	-2.2	9	12.5	9
天水市	279.0	3	-5.7	11	14.8	8
武威市	167.0	10	3.1	6	18.0	2
张掖市	245.3	4	7.3	3	17.6	3
平凉市	197.2	8	3.1	6	10.6	11
酒泉市	310.0	2	6.5	4	17.6	3
庆阳市	199.8	6	0.9	8	11.3	10
定西市	201.5	5	8.6	2	16.7	7
陇南市	180.0	9	9.6	1	16.9	6
临夏州	108.6	11	-7.5	13	30.0	1
甘南州	46.7	14	-4.2	10	10.0	12

2022 年全省 14 个市州主要经济指标及所占位次(五)

地区	一般公共预算收入				一般公共预算支出			
	绝对值(亿元)	位次	增速(%)	位次	绝对值(亿元)	位次	增速(%)	位次
全国	203703	-	0.6	-	260609	-	6.1	-
全省	907.6	-	4.9	-	4263.5	-	5.7	-
兰州市	221.0	1	-7.8	13	499.0	1	2.9	13
嘉峪关市	19.1	13	-0.7	11	32.2	14	20.2	3
金昌市	28.7	9	17.8	2	77.2	13	34.8	1
白银市	32.5	6	0.2	10	213.8	10	3.0	12
天水市	45.4	3	-13.4	14	321.1	2	-4.5	14
武威市	27.8	10	5.1	7	237.1	8	16.3	5
张掖市	31.3	7	21.7	1	194.3	11	23.6	2
平凉市	41.0	4	13.0	4	259.4	7	13.2	7
酒泉市	37.3	5	7.3	6	183.2	12	18.4	4
庆阳市	70.3	2	13.4	3	318.8	4	5.8	10
定西市	30.9	8	8.1	5	314.1	6	11.7	8
陇南市	27.8	11	4.3	8	318.4	5	10.4	9
临夏州	20.9	12	-3.0	12	320.7	3	4.0	11
甘南州	9.8	14	1.1	9	231.8	9	16.8	6

注:一般公共预算收入增速为同口径增速。

2022 年全省 14 个市州主要经济指标及所占位次(六)

地区	城镇居民人均可支配收入				农村居民人均可支配收入			
	绝对值(元)	位次	增速(%)	位次	绝对值(元)	位次	增速(%)	位次
全国	49283	-	3.9	-	20133	-	6.3	-
全省	37572	-	3.8	-	12165	-	6.4	-
兰州市	45277	3	4.7	1	17178	5	6.1	14
嘉峪关市	49634	1	3.7	12	26284	1	6.3	12
金昌市	47292	2	3.6	13	19647	3	6.2	13
白银市	37187	6	4.5	3	12733	7	7.2	4
天水市	33541	9	4.0	9	10716	11	6.8	7
武威市	35244	7	4.3	5	15899	6	7.0	6
张掖市	32366	10	4.1	8	18854	4	6.7	9
平凉市	34867	8	4.4	4	11566	9	7.1	5
酒泉市	44420	4	3.8	11	23414	2	6.8	7
庆阳市	37585	5	4.3	5	12276	8	6.4	10
定西市	31077	11	4.6	2	10425	12	6.4	10
陇南市	29899	13	4.2	7	10013	13	7.5	1
临夏州	25773	14	3.5	14	9672	14	7.4	2
甘南州	30660	12	4.0	9	10883	10	7.3	3

武威统计年鉴——

统计资料篇



农村经济
农村调查



农村基层组织和乡村建设情况

2022

项 目	单位	全 市	凉州区	民勤县	古浪县	天祝县
一、乡镇政权建设						
1.乡镇政府	个	93	37	18	19	19
其中:镇政府	个	84	37	18	15	14
2.村民委员会	个	1054	442	248	186	178
3.村民小组	个	8245	3802	1794	1865	784
4.乡(镇)村及村民小组干部	人	17666	8003	3465	3781	2417
(1)乡干部数	人	350			203	147
(2)镇干部数	人	5129	2397	861	987	884
(3)村委会干部数	人	4192	1792	810	798	792
(4)村民小组干部数	人	7995	3814	1794	1793	594
二、村镇建设						
(一)村镇现有房屋	万平方米	7634.99	4155.52	1843.40	1140.73	495.34
1.居民现有房屋	万平方米	6422.05	3478.33	1581.40	981.67	380.65
2.公共设施房屋面积	万平方米	557.10	270.18	152.92	75.95	58.05
3.生产房屋面积	万平方米	655.84	407.01	109.08	83.11	56.64
(二)自来水受益村数	个	1046	439	248	185	174
1.自来水受益户数	户	342392	179053	52244	81618	29477
2.自来水受益人口	人	1264870	685539	181399	290732	107200
(三)乡村交通状况						
1.通公路的乡镇数	个	93	37	18	19	19
2.通公路的村数	个	1052	441	248	186	177
3.通汽车的村数	个	1052	441	248	186	177
(四)通电村数	个	1052	441	248	186	177
1.通电的乡镇数	个	93	37	18	19	19
2.通电的户数	户	344579	179586	52244	83013	29736
(五)通电话的村数	个	1052	441	248	186	177
1.通电话的户数	户	344594	179584	52244	83013	29753
2.通互联网的户数	台	226702	107227	44075	54161	21239
3.农户拥有计算机数量	户	109057	55538	21798	25665	6056
(六)通有线电视的村数	个	1018	440	224	186	168
(七)通宽带的村数	个	1047	441	248	186	172
三、乡村户数						
乡村人口	人	1274700	687568	181399	296847	108886
其中:男	人	676281	365130	99230	155018	56903

农林牧渔业增加值

2022

指 标	单位	全 市	凉州区	民勤县	古浪县	天祝县
农林牧渔业增加值(现价)	万元	2182690	1119644	506520	378291	178235
一、农业	万元	1172608	564080	348642	173651	86236
二、林业	万元	8964	1037	6002	330	1595
三、牧业	万元	969714	541177	143026	199631	85880
四、渔业	万元	30	30			
五、农林牧渔服务业	万元	31374	13321	8850	4679	4524
农林牧渔业发展速度(可比价)	%	106.43	106.09	106.89	106.68	106.70
一、农业	%	106.35	106.61	105.92	100.13	111.73
二、林业	%	89.83	92.91	267.68	21.12	99.42
三、牧业	%	106.98	105.05	105.75	117.64	101.28
四、渔业	%	37.35	118.99	0.00		0.00
五、农林牧渔服务业	%	103.31	106.33	100.35	101.18	102.64

农林牧渔业总产值

2022年

项 目	单位	全 市	凉州区	民勤县	古浪县	天祝县
农林牧渔业总产值(现价)	万元	3796787	1864333	915302	684025	333126
一、农业产值	万元	2234428	1115773	645685	287857	185112
(一)谷物及其他作物	万元	517303	293190	93222	102334	28557
(二)蔬菜、园艺作物	万元	1152042	680816	233560	142532	95135
(三)水果、坚果、饮料和香料	万元	409531	103665	285458	20199	208
(四)中药材	万元	155551	38102	33445	22792	61213
二、林业产值	万元	22757	1528	16176	471	4582
(一)林木的培育和种植	万元	8050	1466	1570	471	4542
(二)木材采运	万元	102	62			40
(三)林产品的采集	万元	14606		14606		
三、牧业产值	万元	1418671	695034	219593	377943	126101
(一)牲畜的饲养	万元	1132348	508480	180124	324054	119689
(二)猪的饲养	万元	243733	167402	27810	44867	3654
(三)家禽	万元	40989	18172	11574	8748	2494
(四)其他畜牧业	万元	1601	979	84	274	264
四、渔业产值	万元	63	63			
五、农林牧渔服务业产值	万元	120869	51935	33849	17754	17331

种植业生产情况(一)

2022年

项 目	单位	全 市	凉州区	民勤县	古浪县	天祝县
农作物播种面积合计	亩	3952159	1638793	924445	900923	487997
一、谷物及其他作物播种面积	亩	2883786	1230253	537656	796256	319620
粮食作物播种面积	吨	2403081	1201155	401758	600024	200143
粮食作物总产量	吨	1239877	711504	214668	259696	54010
其中:夏粮播种面积	亩	690967	338196	88616	195631	68525
夏粮产量	吨	273918	143702	42564	70233	17419
(一)谷物播种面积	亩	2125318	1107136	392499	519554	106129
谷物产量	吨	1141749	673955	209897	235770	22127
1.小麦播种面积	亩	600188	325024	88593	154159	32412
小麦产量	吨	255644	141907	42557	63389	7791
其中:春小麦播种面积	亩	518984	266681	88593	131298	32412
春小麦产量	吨	223797	118628	42557	54820	7791
2.玉米播种面积	亩	1447039	782112	303906	360879	141
玉米产量	吨	870760	532047	167340	171326	47
3.谷子播种面积	亩	909			909	
谷子产量	吨	260			260	
4.糜子播种面积	亩	500			500	
糜子产量	吨	50			50	
5.啤酒大麦播种面积	亩	5245				5245
啤酒大麦产量	吨	1856				1856
6.青稞播种面积	亩	29612			3107	26505
青稞产量	吨	7397			745	6652
7.其他谷物播种面积	亩	41827				41827
其他谷物产量	吨	5782				5782

种植业生产情况(二)

2022年

项 目	单位	全 市	凉州区	民勤县	古浪县	天祝县
(二)豆类播种面积	亩	113298	23720	626	41111	47841
豆类产量	吨	20086	3021	117	6480	10468
1.大豆播种面积	亩	10440	9771		669	
大豆产量	吨	1090	1020		70	
2.蚕豆播种面积	亩	16168	1504		14441	223
蚕豆产量	吨	2541	151		2327	63
3.其他豆类播种面积	亩	86690	12446	626	26000	47618
其他豆类产量	吨	16455	1849	117	4083	10405
其中:夏收豆类播种面积	亩	39755	11668	23	23924	4140
夏收豆类产量	吨	6479	1644	7	3772	1057
(三)拆粮薯类播种面积	亩	164464	70299	8634	39359	46172
拆粮薯类产量	吨	78042	34528	4654	17446	21415
粮食播种面积中粮食制种面积	亩	88018	66315		21704	
粮食制种产量	吨	53096	40377		12719	
其中:玉米制种面积	亩	88018	66315		21704	
玉米制种产量	吨	53096	40377		12719	
(四)油料作物播种面积	亩	146008	2824	92320	22410	28454
油料产量	吨	37839	506	31013	2892	3429
1.胡麻籽播种面积	亩	13882		1842	12040	
胡麻籽产量	吨	1509		459	1050	
2.油菜籽播种面积	亩	39237	2824	997	6962	28454
油菜籽产量	吨	5445	506	270	1240	3429
3.葵花籽播种面积	亩	78923		75515	3408	
葵花籽产量	吨	28149		27548	602	
4.其他油料播种面积	亩	13966		13966		
其他油料产量	吨	2736		2736		
(五)甜菜播种面积	亩	226			226	
甜菜产量	吨	593			593	

种植业生产情况(三)

2022年

项 目	单位	全 市	凉州区	民勤县	古浪县	天祝县
(六)其他农作物播种面积	亩	334472	26274	43578	173597	91023
1.青饲料播种面积	亩	330662	24024	43408	172207	91023
2.蔬菜及其他制种面积	亩	2973	1413	170	1390	
(1)蔬菜制种面积	亩	2940	1380	170	1390	
蔬菜制种产量	吨	401	174	26	202	
(2)其他制种面积	亩	33	33			
其他制种产量	吨	7	7			
3.其他播种面积	亩	837	837			
其他产量	吨	644	644			
二、蔬菜园艺播种面积	亩	686211	350675	130431	78599	126506
(一)蔬菜播种面积(含菜用瓜)	亩	684806	349843	130420	78365	126178
蔬菜产量	吨	2859466	1685240	507198	403506	263522
1.辣椒干播种面积(折合计算)	亩	55435	8380	47055		
辣椒干产量	吨	77307	24792	52516		
2.食用菌产量	吨	85679	50794	111	2933	31841
平菇产量	吨	12494	8099	34	2192	2170
蘑菇产量	吨	32938	2845	77	423	29593
金针菇产量	吨	39600	39600			
其他食用菌产量	吨	647	251		318	79
3.其他蔬菜播种面积	亩	629371	341463	83366	78365	126178
其他蔬菜产量	吨	2696479	1609653	454572	400573	231681

种植业生产情况(四)

2022年

项 目	单位	全 市	凉州区	民勤县	古浪县	天祝县
(二)花卉种植面积	亩	1405	832	11	234	328
1.鲜切花面积	亩	534	523	11		
鲜切花产量	万支	1769	1765	4		
2.盆栽观赏植物产量	万盆	4	4			
三、瓜果、坚果、饮料及香料作物播种面积	亩	273409	35890	232989	4216	314
(一)瓜类播种面积	亩	184895	35730	144930	3959	276
瓜类产量	吨	719015	153839	548383	16535	258
其中:西瓜播种面积	亩	43549	35076	5635	2838	
西瓜产量	吨	186671	151072	23313	12286	
香瓜(甜瓜)播种面积	亩	118746	29	118307	411	
香瓜(甜瓜)产量	吨	437970	128	437271	571	
其中:白兰瓜播种面积	亩	7886		7886		
白兰瓜产量	吨	31814		31814		
黄河蜜瓜播种面积	亩	99646		99646		
黄河蜜瓜产量	吨	363273		363273		
(二)草莓面积	亩	333	160	8	127	38
草莓产量	吨	498	327	11	130	30
(三)白瓜籽播种面积	亩	25988		25988		
白瓜籽产量	吨	5885		5885		
(四)小茴香播种面积	亩	62064		62064		
小茴香产量	吨	19439		19439		
(五)孜然播种面积	亩	130			130	
孜然产量	吨	8			8	
(六)坚果产量		6367	6367			
其中:核桃产量	吨	6367	6367			

种植业生产情况(五)

2022年

项 目	单位	全 市	凉州区	民勤县	古浪县	天祝县
四、中草药材播种面积	亩	108753	21975	23368	21852	41557
中草药材产量	吨	63648	18559	14164	7183	23742
(一)当归播种面积	亩	9022	1997		83	6942
当归产量	吨	4658	1184		19	3455
(二)党参播种面积	亩	511	511			
党参产量	吨	113	113			
(三)黄芪播种面积	亩	5803	1745	460	1641	1957
黄芪产量	吨	3000	565	368	498	1570
(四)板蓝根播种面积	亩	3269	1400	1120	749	
板蓝根产量	吨	1303	745	402	156	
(五)甘草播种面积	亩	12892	5789	6873	230	
甘草产量	吨	12620	7916	4469	235	
(六)枸杞播种面积	亩	11584	494	3106	7984	
枸杞产量	吨	3816	279	999	2538	
(七)其他中草药材播种面积	亩	65671	10039	11809	11165	32658
其他中草药材产量	吨	38137	7757	7926	3737	18716
附:制种面积	亩	90991	67727	170	23094	
农作物副产品产量						
小麦秸	吨	383467	212861	63835	95083	11687
玉米秸	吨	2176901	1330118	418351	428314	118
大麦秸	吨	2227				2227
糜.谷秆	吨	558			558	
其他谷物秆	吨	18450			1044	17406
大豆秆	吨	1526	1428		98	
蚕豆秆	吨	3304	196		3025	82
其他豆秆	吨	18100	2034	129	4492	11445
薯秧	吨	46825	20717	2792	10467	12849
油菜秆	吨	7623	708	379	1736	4800
胡麻秆	吨	2263		688	1575	
葵花秆	吨	73188		71624	1565	
其他油料作物副产品	吨	3010		3010		
甜菜叶	吨	356			356	

林 业 生 产 情 况

2022 年

项 目	单 位	全 市	凉 州 区	民 勤 县	古 浪 县	天 祝 县
一、造林面积	亩	93414	22202	52000	12982	6230
1.人工造林面积	亩	88381	22169	47000	12982	6230
2.退化林修复面积	亩	5033	33	5000		
(1)低产低效林改造面积	亩	33	33			
(2)退化防护林改造面积	亩	5000		5000		
二、年末实有封山(沙)育林面积	亩	491435		45100		446335
三、四旁(零星)植树	万株	99	77	15	8	
四、森林抚育面积	亩	28924	13516		15408	
五、林木种苗						
1.林木种子采集量	吨	108			108	
2.当年苗木产量	万株	11804	374		3740	7690
当年造林绿化实际用苗数量	万株	2226	50	821	974	381
3.育苗面积	亩	10896	6899		351	3646
国有育苗面积	亩	1023			10	1013
六、退耕造林面积						
当年退耕造林面积	亩	1688	1688			
七、林产品产量						
其他林产品	吨	4776		4776		
八、竹木采伐						
木材	立方米	1443	878			565
其中:村及村以下采伐	立方米	1443	878			565
九、野生植物采集						
野生药材采集量	吨	4510		4510		

园地变动及生产情况

2022年

项 目	单位	全 市	凉州区	民勤县	古浪县	天祝县
一、果园面积	亩	191670	74429	66051	50977	213
当年新植	亩	6397	2322	3439	610	26
当年减少	亩	18478	7528	9718	519	713
1.苹果园面积	亩	42441	23811	475	18155	
当年新植苹果园	亩	241	98	100	43	
当年减少苹果园	亩	2488	2377	39	72	
2.梨园面积	亩	47128	27841	335	18951	
当年新植梨园	亩	853	853			
当年减少梨园	亩	4368	3935	45	388	
3.葡萄园面积	亩	48952	20936	22920	4900	195
当年新植葡萄园	亩	4350	1089	3197	46	18
当年减少葡萄园	亩	3113	1091	1437		585
4.桃园面积	亩	1598	501	874	223	
当年新植桃园	亩	127	105	22		
当年减少桃园	亩	58	58			
5.杏园面积	亩	2476	596	725	1145	10
当年新植杏园	亩	245	4	120	121	
当年减少杏园	亩	16	14	1	1	
6.枣园面积	亩	43675	570	40722	2383	
当年新植枣园	亩	25			25	
当年减少枣园	亩	8293	53	8186	54	
7.其他果园面积	亩	5400	173		5219	8
当年新植其它果园	亩	557	173		376	8
当年减少其它果园	亩	141		10	3	128
二、园林水果产量	吨	149144	78169	32365	38468	142
1.苹果产量	吨	52684	27800	609	24275	
2.梨产量	吨	40822	30406	936	9479	
3.葡萄产量	吨	31245	17820	11198	2096	130
其中:酿酒葡萄	吨	18662	9712	8951		
提子葡萄	吨	10607	7284	1756	1486	81
4.红枣产量	吨	19024	135	18340	550	
5.桃产量	吨	2218	1368	812	38	
6.杏子产量	吨	1416	541	470	404	
7.其他园林水果产量	吨	1737	100		1625	12

畜牧业生产经营情况(一)

2022年

项 目	单位	全 市	凉州区	民勤县	古浪县	天祝县
一、大牲畜合计	头	774618	483088	28035	86516	176979
1.牛	头	763622	481769	25873	86331	169649
其中:能繁殖的母畜	头	447762	265343	9295	76190	96934
良种及改良种乳牛	头	91079	45075	1983	40314	3707
其中:能繁殖的母畜	头	68579	41156	1289	24155	1979
牦牛	头	148852			150	148702
其中:能繁殖的母畜	头	85485			126	85359
2.马	匹	6584	17	10		6557
其中:能繁殖的母畜	匹	3302	8			3294
3.驴	匹	2112	1257	655	145	55
其中:能繁殖的母畜	匹	530	281	236		13
4.骡	匹	745	26	1		718
5.骆驼	头	1555	19	1496	40	
其中:能繁殖的母畜	头	606	7	599		
在大牲畜中:役畜	头	1763		24		1739
在大牲畜中:仔畜	头	184015	120290	5944	2704	55077
牛仔畜	头	181707	120179	5548	2694	53286
黄牛仔畜	头	101373	85386	4619	1865	9503
良种及改良种乳牛仔畜	头	8460	7793	510	38	119
牦牛仔畜	头	42764			73	42691
马仔畜	匹	1776	4			1772
驴仔畜	匹	273	103	169		1
骡子仔畜	匹	18				18
骆驼仔畜	头	241	4	227	10	
二、年末猪存栏	头	911782	665000	79600	147264	19918
其中:能繁殖的母畜	头	92181	82000	3450	5831	900
三、年末羊存栏	只	6191344	1556222	1511992	2226314	896816
其中:能繁殖的母畜	只	3153566	839101	807162	810899	696404
1.年末山羊存栏	只	37696	1387	27453	2653	6203
其中:能繁殖的母畜	只	20030	708	15130	828	3364
山羊中:奶山羊	只	608	76	442	42	48

畜牧业生产经营情况(二)

2022年

项 目	单位	全 市	凉州区	民勤县	古浪县	天祝县
2.年末绵羊存栏	只	6153648	1554835	1484539	2223661	890613
其中:能繁殖的母畜	只	3133536	838393	792032	810071	693040
细毛羊及改良羊	只	975015	276032	90193		608790
其中:能繁殖的母畜	只	625043	142503	55006		427534
半细毛羊及改良羊	只	405770	166459	29024	6111	204176
其中:能繁殖的母畜	只	241233	96115	9241	2897	132980
四、年末鸡(鸭、鹅)存栏	万只	785	376	214	155	41
其中:蛋鸡	万只	513	206	171	100	35
当年鸡(鸭、鹅)出栏	万只	550	257	147	116	30
五、当年家兔出栏	只	1500	900		600	
六、年末养蜂数量	箱	5972	586	4730	656	
七、当年出栏肉猪头数	头	1804088	1168000	231749	373890	30449
八、当年出售和自宰的肉用牛	头	314977	209625	15035	29900	60417
九、当年出售和自宰的肉用马	匹	1607	6			1601
十、当年出售和自宰的肉用骡子	匹	62				62
十一、当年出售和自宰的肉用驴	匹	1371	180	1116	59	16
十二、当年出售和自宰的肉用骆驼	头	1191		1191		
十三、当年出售和自宰的肉用羊	只	4829871	1049761	1283156	1915463	581491
1.绵羊	只	4749567	1043138	1247808	1914450	544171
2.山羊	只	80304	6623	35348	1013	37320
十四、特种禽出售量	万只	32	25		7	
肉鸽	万只	32	25		7	
十五、其他动物出售量						
鹿	只	398				398
狗	只	112	112			
其中:肉狗	只	55	55			
猫	只	37	37			

畜牧业生产经营情况(三)

2022年

项 目	单位	全 市	凉州区	民勤县	古浪县	天祝县
一、肉产量	吨	256254	131695	41969	63806	18784
猪肉	吨	136750	88534	17567	28341	2308
牛肉	吨	34573	23009	1650	3282	6632
马肉	吨	137	1			136
骡子肉	吨	6				6
驴肉	吨	117	15	95	5	1
骆驼肉	吨	199		199		
羊肉	吨	77375	16817	20556	30686	9315
禽肉	吨	7096	3317	1902	1492	385
二、活的畜禽产品产量						
牛奶产量	吨	203514	122380	943	76630	3562
羊奶产量	吨	36	4	27	2	3
山羊毛产量	吨	19	1	14	1	3
山羊绒产量	吨	4		3		1
绵羊毛产量	吨	10815	2830	2377	3339	2270
其中:细羊毛产量	吨	2770	828	271		1671
半细羊毛产量	吨	798	333	58	12	395
骆驼绒产量	吨	1		1		
骆驼毛产量	吨	7		7		
鲜蛋产量	吨	24120	10359	7001	5203	1556
蜂蜜产量	吨	60	6	47	7	
蜂蜡产量	吨	5		4	1	

农村电气、化学、水利情况

2022年

项 目	单位	全 市	凉州区	民勤县	古浪县	天祝县
一、农村电气化情况						
(一)发电						
水电站个数	个	15	14			1
装机容量	万千瓦	19	3			16
发电量	万千瓦时	10309	10306			3
(二)农村用电量						
1.农村生产用电	万千瓦时	68136	36194	16583	14430	929
2.农民生活用电量	万千瓦时	28048	17031	3730	4610	2677
二、农村化学化						
(一)农用化肥施用实物量						
1.氮肥	吨	361477	208229	93893	45263	14091
2.磷肥	吨	139743	80232	39404	16612	3495
3.钾肥	吨	127589	80634	31352	10928	4675
4.复合肥	吨	28761	16954	6681	4192	933
(二)农用化肥施用折纯量						
1.氮肥	吨	65384	30410	16456	13531	4987
2.磷肥	吨	86258	33399	31523	16543	4792
3.钾肥	吨	37002	15187	14505	5914	1396
4.复合肥	吨	14705	6360	5008	2705	632
3.钾肥	吨	9962	4027	3425	2152	358
4.复合肥	吨	24588	7825	8585	5772	2406
(三)塑料薄膜使用量						
	吨	15750	9208	3327	2178	1037
三、农村水利化						
(一)机电井数达到数						
	眼	12473	4033	7411	804	225
(二)旱涝保收面积						
	亩	1963392	1274067	680885	8440	
(三)水平梯田						
	亩	227012	36948		53520	136544
(四)有效灌溉面积						
	亩	3257869	1428395	878218	756091	195165
(五)保证灌溉面积						
	亩	3099683	1428395	878218	674627	118442

武威统计年鉴——

统计资料篇



工业 交通

电信 能源



规模以上工业企业单位数

项 目	2022 年				单位:个
	全 市	凉州区	民勤县	古浪县	天祝县
总 计	214	110	41	28	35
一、按登记注册类型分组					
内资企业	209	107	41	26	35
国有企业	11	7	2		2
中央企业	4	4			
地方企业	7	3	2		2
集体企业	1	1			
有限责任公司	100	55	21	14	10
国有独资公司	4	3		1	
其他有限责任公司	96	52	21	13	10
股份有限公司	7	6			1
私营企业	89	38	17	12	22
私营独资企业	1			1	
私营有限责任公司	87	38	16	11	22
私营合伙企业	1		1		
联营企业	1		1		
港、澳、台商投资企业	3	2		1	
合资经营企业(港或澳、台资)					
港澳台商独资经营企业	3	2		1	
外商投资企业	2	1		1	
中外合资经营企业	2	1		1	
其他外商投资企业					
二、在总计中:亏损企业	76	40	18	10	8
在总计中:国有控股企业	58	29	16	8	5
在总计中:轻工业	71	54	4	12	1
重工业	143	56	37	16	34
在总计中:大型企业	4	2	1		1
中型企业	12	10	1		1
小型企业	198	98	39	28	33

规模以上工业企业单位数(续)

项 目	2022 年				单位:个
	全 市	凉州区	民勤县	古浪县	天祝县
三、按行业分组					
煤炭开采和洗选业	10	1	4		5
黑色金属矿采选业	2		2		
非金属矿采选业	1	1			
农副食品加工业	42	32	1	8	1
食品制造业	5	5			
酒、饮料和精制茶制造业	5	4	1		
纺织服装、服饰业	2	1		1	
木材加工和木、竹、藤、棕、草制品业	1	1			
造纸和纸制品业	1	1			
印刷和记录媒介复制业	2	2			
石油、煤炭及其他燃料加工业	4	2		2	
化学原料和化学制品制造业	13	1	9	2	1
医药制造业	5	5			
橡胶和塑料制品业	9	5	2	2	
非金属矿物制品业	40	14		6	20
黑色金属冶炼和压延加工业	5			1	4
有色金属冶炼和压延加工业	1	1			
金属制品业	2	2			
通用设备制造业	1	1			
专用设备制造业	3	3			
汽车制造业	1	1			
铁路、船舶、航空航天和其他运输设备制造业	1	1			
电气机械和器材制造业	8	6	1	1	
电力、热力生产和供应业	48	18	21	5	4
燃气生产和供应业	1	1			
水的生产和供应业	1	1			

工业增加值增长情况

项 目	2022 年				单位:%
	全市	凉州区	民勤县	古浪县	天祝县
工业增加值增速	9.4	4.0	36.5	8.8	5.1
规模以上工业增加值增速	9.7	2.5	42.3	12.2	3.9
分门类看					
采矿业	22.7	-24.6	73.1		23.0
制造业	7.8	5.3	62.1	13.2	-14.5
电力、热力、燃气及水生产和供应业	1.6	8.3	-18.3	7.3	-4.4
分经济类型看					
国有企业	3.2	4.2	1.3		43.4
集体企业	29.3	56.7	-3.7		
股份制企业	10.7	-2.2	48.7	17.2	3.5
外商及港澳台商投资企业	8.9	43.9	-17.9	-25.9	
其他经济类型企业	8.3	-66.2	6.7	30.0	
分轻重工业看					
轻工业	-2.7	1.6	-50.6	-23.1	-4.7
重工业	13.7	3.1	47.3	24.7	4.0
分规模看					
大中型企业	11.3	3.3	73.8	-7.1	1.7
小型企业	8.3	1.5	25.4	12.5	5.1

备注:规模以上工业增加值数据为 2022 年 12 月月报数。

规模以上工业主要产品产量

2022年

产品名称	计量单位	本年生产	产品名称	计量单位	本年生产
原煤	万吨	435.00	化学农药原药	万吨	4.04
洗煤	万吨	59.04	冷冻蔬菜	万吨	0.16
发电量	亿千瓦小时	85.68	葡萄酒	千升	908.98
太阳能发电量	亿千瓦时	25.58	摩托车整车	辆	12948
火力发电量	亿千瓦时	37.03	鲜、冷藏肉	万吨	5.15
风力发电量	亿千瓦时	20.12	饮料	万吨	10.21
水力发电量	亿千瓦时	2.95	饲料	万吨	62.65
供电量	亿千瓦小时	73.17	砖	万块	4539
小麦粉	万吨	51.82	石墨及碳素制品	万吨	30.51
乳制品	万吨	17.99	铁合金	万吨	5.47
钢材	万吨	0.41	铝材	万吨	0.03
饮料酒	千升	52951	中成药	万吨	0.40
白酒	千升	3320	商品混凝土	万立方米	136.11
啤酒	千升	48722	塑料制品	万吨	0.93
电梯	台	304	水泥	万吨	152.46

规模以上工业企业主要经济指标(一)

	2022年				单位:万元
	全 市	凉州区	民勤县	古浪县	天祝县
企业单位个数(个)	214	110	41	28	35
其中:亏损企业	76	40	18	10	8
资产总计	7352844	4296676	1980500	609905	465764
流动资产合计	3236585	2012538	664293	305143	254612
其中:应收账款	905766	501869	270747	85575	47575
存货	676426	461027	77198	62104	76097
其中:产成品	280862	143614	48709	44028	44510
固定资产原价	4739459	2423837	1599938	407650	308035
累计折旧	1754536	972940	506024	134583	140990
其中:本年折旧	201114	95347	80066	11722	13978
负债合计	5322688	3216723	1464254	423841	217870
流动负债	3348719	2083990	828537	241635	194557
非流动负债	1973969	1132733	635717	182205	23313
所有者权益合计	2030153	1079952	516244	186064	247894

规模以上工业企业主要经济指标(续一)

	2022年				单位:万元、人
	全市	凉州区	民勤县	古浪县	天祝县
实收资本	1459504	740575	465662	142462	110806
其中:国家资本	425629	168983	173092	79250	4304
集体资本	24961	18033		1100	5828
法人资本	725752	412133	240308	43000	30311
个人资本	230608	89274	52262	18709	70363
港澳台商资本	20755	20352		403	
外商资本	31800	31800			
营业收入	3336111	2093176	530875	279268	432794
营业成本	2832148	1910301	370435	221271	330141
税金及附加	28555	16077	6242	2477	3759
销售费用	89890	64552	2752	11223	11364
管理费用	117118	60170	29468	12113	15367
财务费用	104707	58959	34601	8007	3141
其中:利息费用	88733	48213	32398	5342	2782
利润总额	138590	-25134	76172	26668	60884
应付职工薪酬	244677	146815	40291	13808	43762
本年应交增值税	119895	83499	13111	9117	14168
从业人员年平均人数	23975	14852	3542	1912	3669

规模以上工业企业主要经济指标(二)

项 目	2022 年			
	企业单位	资产总计	流动资产合计	应收账款
总 计	214	7352844	3236585	905766
一、按登记注册类型分组				
内资企业	209	6911615	3124681	855386
国有企业	11	743487	111680	59238
中央企业	4	512784	53781	48118
地方企业	7	230703	57899	11120
集体企业	1	12256	10956	7562
有限责任公司	100	4268466	1726573	560536
国有独资公司	4	423400	147363	32539
其他有限责任公司	96	3845066	1579210	527998
股份有限公司	7	515470	365011	20226
私营企业	89	1326990	892035	190396
私营独资企业	1	2174	1505	1274
私营有限责任公司	87	1290346	883282	186501
私营合伙企业	1	34469	7248	2621
联营企业	1	44947	18426	17427
港、澳、台商投资企业	3	149197	42716	21988
合资经营企业(港或澳、台资)				
港澳台商独资经营企业	3	149197	42716	21988
外商投资企业	2	292032	69187	28392
中外合资经营企业	2	292032	69187	28392
其他外商投资企业				
二、在总计中:亏损企业	76	2835597	1168728	218528
在总计中:国有控股企业	58	4074924	1479083	441637
在总计中:轻工业	71	1173074	738364	158503
重工业	143	6179771	2498221	747263
在总计中:大型企业	4	848675	168355	43164
中型企业	12	1269722	518281	101448
小型企业	198	5234447	2549949	761154

规模以上工业企业主要经济指标(续二)

2022年

单位:个、万元

项 目	企业单位	资产总计	流动资产合计	应收账款
三、按行业分组				
煤炭开采和洗选业	10	444069	127172	13184
黑色金属矿采选业	2	38008	8687	3054
非金属矿采选业	1	7629	6858	4261
农副食品加工业	42	539626	357837	53639
食品制造业	5	234434	125235	69738
酒、饮料和精制茶制造业	5	165339	98409	3128
纺织服装、服饰业	2	12116	6219	59
木材加工和木、竹、藤、棕、草制品业	1	5710	2590	46
造纸和纸制品业	1	2453	1595	185
印刷和记录媒介复制业	2	21427	8918	3334
石油、煤炭及其他燃料加工业	4	133781	96294	10301
化学原料和化学制品制造业	13	197273	121759	23782
医药制造业	5	75840	53410	8093
橡胶和塑料制品业	9	112366	89728	27020
非金属矿物制品业	40	491949	287361	105927
黑色金属冶炼和压延加工业	5	31634	21230	3695
有色金属冶炼和压延加工业	1	442	442	
金属制品业	2	298470	216399	8099
通用设备制造业	1	6307	3969	
专用设备制造业	3	8579	6211	1891
汽车制造业	1	16490	5547	361
铁路、船舶、航空航天和其他运输设备制造业	1	4135	3017	1
电气机械和器材制造业	8	364974	258219	49098
电力、热力生产和供应业	48	3985701	1271979	514412
燃气生产和供应业	1	28971	21183	
水的生产和供应业	1	125123	36321	2460

规模以上工业企业主要经济指标(三)

2022年

单位:万元

项 目	存货	产成品	固定资产 原价	累计折旧	本年折旧	负债合计
总 计	676426	280862	4739459	1754536	201114	5322688
一、按登记注册类型分组						
内资企业	660355	272917	4405218	1677089	197020	5049769
国有企业	3108	457	959724	454671	44667	629838
中央企业	179		816366	410122	38969	467067
地方企业	2928	457	143357	44549	5699	162771
集体企业	2797	1986	3534	2235	232	8134
有限责任公司	296037	140922	2820490	993547	113595	3032465
国有独资公司	15618	40	124518	87604	5087	347586
其他有限责任公司	280419	140882	2695972	905942	108509	2684879
股份有限公司	67687	13058	115953	21979	2776	446730
私营企业	290727	116494	458705	183854	33500	902750
私营独资企业	55		1175	506	104	1573
私营有限责任公司	289497	115743	456691	182855	33317	881979
私营合伙企业	1175	751	839	493	79	19199
联营企业			46811	20803	2250	29851
港、澳、台商投资企业	9808	7891	71205	21890	4094	94598
合资经营企业(港或澳、台资)						
港澳台商独资经营企业	9808	7891	71205	21890	4094	94598
外商投资企业	6262	54	263037	55558		178320
中外合资经营企业	6262	54	263037	55558		178320
其他外商投资企业						
二、在总计中:亏损企业	220187	108299	1865661	762405	79695	2513891
在总计中:国有控股企业	123784	29519	3240974	1290221	105707	2985103
在总计中:轻工业	322990	101161	504834	197968	25895	720446
重工业	353436	179701	4234625	1556568	175219	4602241
在总计中:大型企业	26448	12415	1103093	502907	46796	693107
中型企业	169787	15648	583353	193420	18063	832702
小型企业	480191	252799	3053013	1058210	136256	3796879

规模以上工业企业主要经济指标(续三)

项 目	2022 年					单位:万元
	存货	产成品	固定资产 原价	累计折旧	本年折旧	负债合计
三、按行业分组						
煤炭开采和洗选业	18357	13868	403316	131026	15569	312690
黑色金属矿采选业	2154	1730	1580	552	137	25020
非金属矿采选业	2408	2165	1056	850		7004
农副食品加工业	177703	51915	176308	70115	8441	334296
食品制造业	20910	5055	155607	56337	9134	123263
酒、饮料和精制茶制造业	79900	15352	60990	26943	2807	111092
纺织服装、服饰业	1070	638	8301	2284	722	6317
木材加工和木、竹、藤、棕、草制品业	1212		3136	235	235	4875
造纸和纸制品业	1048	36	1064	263	57	1406
印刷和记录媒介复制业	5155	422	15757	3758	895	14135
石油、煤炭及其他燃料加工业	26060	7535	42583	10306	1103	141694
化学原料和化学制品制造业	35018	18223	92313	36071	11559	102977
医药制造业	11433	8078	36423	17861	2151	42915
橡胶和塑料制品业	21436	15197	34426	16311	1854	72844
非金属矿物制品业	92459	54176	238144	103332	10863	270361
黑色金属冶炼和压延加工业	7654	3466	14926	8053	1022	16132
有色金属冶炼和压延加工业	371	276				455
金属制品业	42192	1293	70979	8186	1859	265320
通用设备制造业	1628	851	1594	609	67	4361
专用设备制造业	994	76	1997	598	148	4299
汽车制造业	588	68	3273	1435	348	6382
铁路、船舶、航空航天和其他运输设备制造业	2254	1621	792	204	204	2646
电气机械和器材制造业	95104	78782	31772	2211	504	317682
电力、热力生产和供应业	29143	40	3255858	1220123	128146	2994125
燃气生产和供应业	45	2	10023	3685	52	15299
水的生产和供应业	135		77242	33189	3238	125099

规模以上工业企业主要经济指标(四)

2022年

单位:万元

项 目	流动负债 合计	应付账款	所有者权益 合计	营业收入	营业成本
总 计	3348719	954359	2030153	3336111	2832148
一、按登记注册类型分组					
内资企业	3277059	915795	1861842	3138027	2665420
国有企业	464299	86144	113649	337855	375370
中央企业	390815	34551	45717	298348	335346
地方企业	73484	51593	67932	39507	40024
集体企业	8134	7390	4121	8908	7604
有限责任公司	1742527	539527	1235999	1422643	1091392
国有独资公司	201908	80691	75813	61665	75435
其他有限责任公司	1540620	458836	1160186	1360978	1015957
股份有限公司	384661	87840	68740	228886	210815
私营企业	672743	194779	424238	1132970	977502
私营独资企业	1466	1313	602	4079	2741
私营有限责任公司	659109	189781	408366	1127262	973710
私营合伙企业	12168	3686	15271	1630	1051
联营企业	4694	116	15096	6765	2737
港、澳、台商投资企业	38039	21809	54599	44584	26648
合资经营企业(港或澳、台资)					
港澳台商独资经营企业	38039	21809	54599	44584	26648
外商投资企业	33621	16755	113712	153501	140079
中外合资经营企业	33621	16755	113712	153501	140079
其他外商投资企业					
二、在总计中:亏损企业	1671928	450715	321705	887965	941820
在总计中:国有控股企业	1756189	368277	1089820	1180946	969672
在总计中:轻工业	606839	132348	452626	1153596	987700
重工业	2741880	822011	1577527	2182516	1844448
在总计中:大型企业	591584	57280	155567	519851	463278
中型企业	426045	159410	437021	701053	633873
小型企业	2331090	737669	1437565	2115208	1734997

规模以上工业企业主要经济指标(续四)

2022年

单位:万元

项 目	流动负债 合计	应付账款	所有者权益 合计	营业收入	营业成本
三、按行业分组					
煤炭开采和洗选业	213065	36187	131379	265760	172212
黑色金属矿采选业	17990	3888	12988	4888	7030
非金属矿采选业	7004	2496	625	891	790
农副食品加工业	283457	69143	205329	718331	663341
食品制造业	86471	8269	111171	246810	207852
酒、饮料和精制茶制造业	86854	17461	54247	49052	32926
纺织服装、服饰业	6250	226	5799	13857	8144
木材加工和木、竹、藤、棕、草制品业	4360	1437	835	5853	5520
造纸和纸制品业	1406	761	1047	2001	1982
印刷和记录媒介复制业	14135	2455	7292	14879	13773
石油、煤炭及其他燃料加工业	72146	27660	-7913	96585	115292
化学原料和化学制品制造业	95022	31495	94296	250818	193315
医药制造业	41322	16230	32925	63136	19702
橡胶和塑料制品业	71633	19131	39522	47192	39908
非金属矿物制品业	260823	99664	221588	392219	319167
黑色金属冶炼和压延加工业	15510	4835	15502	45132	42603
有色金属冶炼和压延加工业	455	65	-13	5422	5190
金属制品业	247002	13010	33150	37083	27164
通用设备制造业	4361	-126	1945	5681	4507
专用设备制造业	4299	942	4280	8199	5768
汽车制造业			10107	3054	1703
铁路、船舶、航空航天和其他运输设备制造业	2646	2490	1489	2659	2280
电气机械和器材制造业	292371	229284	47292	223830	210268
电力、热力生产和供应业	1468513	358190	991575	797594	701551
燃气生产和供应业	14906	258	13672	26737	22800
水的生产和供应业	36719	8912	24	8449	7361

规模以上工业企业主要经济指标(五)

项 目	2022 年			单位:万元
	营业税金 及附加	销售费用	管理费用	财务费用
总 计	28555	89890	117118	104707
一、按登记注册类型分组				
内资企业	27445	84448	115629	94171
国有企业	1243	2176	13935	6287
中央企业	1108	10	10267	3829
地方企业	135	2166	3668	2458
集体企业	53	578	438	-0.4
有限责任公司	21111	25627	56416	64794
国有独资公司	188		2468	5119
其他有限责任公司	20923	25627	53948	59675
股份有限公司	1095	23335	8356	10980
私营企业	3754	32732	36403	10677
私营独资企业	10	745	455	
私营有限责任公司	3670	31987	35331	10628
私营合伙企业	74	0.1	618	49
联营企业	189		81	1434
港、澳、台商投资企业	499	5416	1310	2885
合资经营企业(港或澳、台资)				
港澳台商独资经营企业	499	5416	1310	2885
外商投资企业	612	26	179	7651
中外合资经营企业	612	26	179	7651
其他外商投资企业				
二、在总计中:亏损企业	3902	11936	40862	44896
在总计中:国有控股企业	14849	28908	42596	68298
在总计中:轻工业	11090	60457	29303	10244
重工业	17466	29433	87815	94463
在总计中:大型企业	6350	7146	26938	1895
中型企业	7215	25632	14394	19572
小型企业	14991	57113	75785	83241

规模以上工业企业主要经济指标(续五)

项 目	2022 年			
	营业税金 及附加	销售费用	管理费用	财务费用
三、按行业分组				
煤炭开采和洗选业	5936	4188	21727	1581
黑色金属矿采选业	74	1	985	48
非金属矿采选业	1	52	181	
农副食品加工业	1072	18816	9310	5766
食品制造业	1159	6911	5027	2616
酒、饮料和精制茶制造业	7481	226	5326	830
纺织服装、服饰业	136	276	2320	-112
木材加工和木、竹、藤、棕、草制品业	26	12	164	63
造纸和纸制品业			75	
印刷和记录媒介复制业	76	226	655	56
石油、煤炭及其他燃料加工业	417	5567	1878	4072
化学原料和化学制品制造业	633	1868	12259	1196
医药制造业	851	32929	3972	112
橡胶和塑料制品业	283	1459	2712	834
非金属矿物制品业	2475	12165	19454	2042
黑色金属冶炼和压延加工业	183	1625	1016	74
有色金属冶炼和压延加工业	3	69	173	
金属制品业	397	533	3176	8519
通用设备制造业	54	41	701	-1
专用设备制造业	28	447	963	28
汽车制造业	107	29	382	48
铁路、船舶、航空航天和其他运输设备制造业	1	60	94	1
电气机械和器材制造业	257	172	3437	185
电力、热力生产和供应业	6783	862	19410	75314
燃气生产和供应业	100	410	592	-293
水的生产和供应业	23	944	1131	1729

规模以上工业企业主要经济指标(六)

2022年

单位:万元

项 目	利息费用	营业利润	营业外 收入	营业外 支出	利润总额	所得税 费用
总 计	88733	136202	18649	16260	138590	39547
一、按登记注册类型分组						
内资企业	78262	124710	17180	16245	125643	38239
国有企业	6066	-60878	3317	3833	-61394	584
中央企业	3845	-51591	1038	659	-51213	207
地方企业	2221	-9286	2278	3173	-10181	377
集体企业		235	154		389	97
有限责任公司	54970	153841	8916	8199	154557	29754
国有独资公司	4352	-21732	5913	696	-16516	4
其他有限责任公司	50618	175573	3003	7503	171073	29750
股份有限公司	6416	-28784	1300	2224	-29708	592
私营企业	9373	57996	3494	1989	59499	6867
私营独资企业		128	118		246	11
私营有限责任公司	9324	58030	3356	1989	59395	6856
私营合伙企业	49	-162	20	0.1	-142	
联营企业	1436	2299			2299	345
港、澳、台商投资企业	2535	7854	12	5	7860	843
合资经营企业(港或澳、台资)						
港澳台商独资经营企业	2535	7854	12	5	7860	843
外商投资企业	7937	3638	1457	10	5086	465
中外合资经营企业	7937	3638	1457	10	5086	465
其他外商投资企业						
二、在总计中:亏损企业	34924	-158151	11423	9641	-156370	-24
在总计中:国有控股企业	61305	49901	11619	10127	51393	20759
在总计中:轻工业	8859	44342	2238	2223	44356	4582
重工业	79874	91860	16412	14036	94234	34965
在总计中:大型企业	2683	13363	1155	1009	13509	11539
中型企业	16873	506	6084	2608	3983	4222
小型企业	69177	122333	11410	12643	121098	23785

规模以上工业企业主要经济指标(续六)

项目	2022年					单位:万元
	利息费用	营业利润	营业外收入	营业外支出	利润总额	所得税费用
三、按行业分组						
煤炭开采和洗选业	2449	58131	618	932	57816	10331
黑色金属矿采选业	49	-3251	20	22	-3252	
非金属矿采选业		-134	1		-134	
农副食品加工业	4242	13955	1284	291	14948	302
食品制造业	2508	23106	82	3	23185	1758
酒、饮料和精制茶制造业	791	3037	63	42	3058	1066
纺织服装、服饰业	27	3022	271	1050	2243	804
木材加工和木、竹、藤、棕、草制品业		67			67	
造纸和纸制品业		-57	1		-56	
印刷和记录媒介复制业	56	-576	29	2	-549	2
石油、煤炭及其他燃料加工业	2126	-28624	1450	2011	-29184	
化学原料和化学制品制造业	1974	32680	1093	510	33264	5719
医药制造业	267	3346	201	584	2963	632
橡胶和塑料制品业	813	326	363	251	437	115
非金属矿物制品业	1282	35082	1401	1786	34697	6161
黑色金属冶炼和压延加工业	102	-379	240	85	-223	110
有色金属冶炼和压延加工业		-13			-13	
金属制品业	5863	-3999	49	51	-4001	-36
通用设备制造业		48	21		69	
专用设备制造业	2	681	143	1	823	13
汽车制造业	48	669	13	2	680	
铁路、船舶、航空航天和其他运输设备制造业		-296	104		-192	1
电气机械和器材制造业	133	5591	4	26	5568	223
电力、热力生产和供应业	64271	-6259	9893	8591	-4957	11766
燃气生产和供应业		3128			3128	581
水的生产和供应业	1730	-3080	1305	19	-1794	

规模以上工业企业主要经济指标(七)

2022年

单位:万元、人

项 目	本年应付职工薪酬	本年应交增值税	全部从业人员年 平均人数
总 计	244677	119895	23975
一、按登记注册类型分组			
内资企业	228677	108803	22701
国有企业	52544	46334	2527
中央企业	47572	48714	2104
地方企业	4971	-2380	423
集体企业	1412	334	175
有限责任公司	110875	38960	10299
国有独资公司	6467	-1651	809
其他有限责任公司	104409	40610	9490
股份有限公司	13679	5952	2107
私营企业	50119	16344	7583
私营独资企业	125	122	27
私营有限责任公司	49795	16221	7536
私营合伙企业	199		20
联营企业	48	879	10
港、澳、台商投资企业	3853	1485	484
合资经营企业(港或澳、台资)			
港澳台商独资经营企业	3853	1485	484
外商投资企业	12147	9607	790
中外合资经营企业	12147	9607	790
其他外商投资企业			
二、在总计中:亏损企业	89015	46493	7839
在总计中:国有控股企业	127766	78156	8273
在总计中:轻工业	58596	22574	8435
重工业	186081	97321	15540
在总计中:大型企业	94476	66073	5999
中型企业	49884	22899	4984
小型企业	100318	30924	12992

规模以上工业企业主要经济指标(续七)

项 目	2022 年		单位:万元、人
	本年应付职工薪酬	本年应交增值税	全部从业人员年 平均人数
三、按行业分组			
煤炭开采和洗选业	46088	19380	3374
黑色金属矿采选业	842		107
非金属矿采选业	238		46
农副食品加工业	23194	-1261	3297
食品制造业	12987	12383	1996
酒、饮料和精制茶制造业	8153	1686	1081
纺织服装、服饰业	2401	858	290
木材加工和木、竹、藤、棕、草制品业	723	169	165
造纸和纸制品业	157	7	25
印刷和记录媒介复制业	1770	51	361
石油、煤炭及其他燃料加工业	6326	1078	893
化学原料和化学制品制造业	14490	-461	1532
医药制造业	6032	6066	684
橡胶和塑料制品业	4390	2705	698
非金属矿物制品业	20478	10058	2672
黑色金属冶炼和压延加工业	2241	754	297
有色金属冶炼和压延加工业	404		96
金属制品业	1712	1082	290
通用设备制造业	398	38	73
专用设备制造业	1088	250	144
汽车制造业	321	-35	59
铁路、船舶、航空航天和其他运输设备制造业	237	9	66
电气机械和器材制造业	3312	-2196	897
电力、热力生产和供应业	82475	66507	4555
燃气生产和供应业	1501	570	73
水的生产和供应业	2723	195	204

公路线路年底到达数

2022年

	单位	全 市	国 道	省 道
公路里程合计	公里	13243.6	962.8	1273.2
其中:高速	公里	612.2	319.4	292.8
一级	公里	188.6		93.1
二级	公里	991.6	520.9	200.9
三级	公里	1574.5	60.9	412.1
四级	公里	9573.1	61.6	229.9
等外线	公里	303.7		44.4
有铺装路面(高级)	公里	8960.4	869.7	720.9
有简易铺装路面	公里	3177.0	93.1	506.1
未铺装路面	公里	1106.2		46.3
桥梁合计	延米/座	55106.41/1076	31238.41/541	11637.11/210
其中:永久性	延米/座	54387.77/1053	31238.4/541	11615.11/210
隧道	延米/道	52393.4/17	51416.4/16	977/1
绿化里程	公里	8695.4	531.3	969.8
养护里程	公里	13243.6	962.8	1273.2

公路线路年底到达数(续)

2022年

	单位	县 道	乡 道	村 道
公路里程合计	公里	2407.1	2371.2	6229.3
其中:高速	公里			
一级	公里	89.5	5.1	0.9
二级	公里	100.1	59.8	109.8
三级	公里	961.8	71.9	67.8
四级	公里	1251.6	2128.6	5901.4
等外线	公里	4.1	105.9	149.3
有铺装路面(高级)	公里	1414.2	1307.5	4648.1
有简易铺装路面	公里	695.8	718.6	1163.5
未铺装路面	公里	297.2	345.1	417.7
桥梁合计	延米/座	5608.42/136	2833.94/76	3788.54/112
其中:永久性	延米/座	5312.82/128	2700.1/72	3521.34/102
隧道	延米/道			
绿化里程	公里	1883.8	1525.6	3784.9
养护里程	公里	2407.1	2371.2	6229.3

公路客运、货运量情况

2022年

指标名称	单 位	武威市	凉州区	民勤县	古浪县	天祝县	市直
客运量	万人	1052	732	67	101	153	
客运周转量	万人公里	61178	45103	4064	5398	6612	
货运量	万吨	6931	4789	626	788	682	47
货物周转量	万吨公里	2504500	1832750	203848	290864	172376	4662

机动车保有量

2022年

单位:辆

类型	全市	营 运						非营运	校 车
		合 计	公路客运	公交客运	出租客运	货运	其他		
总计	381923	28740	1113	621	2255	23207	1544	352840	343
汽车	276325	25907	1110	621	2255	20483	1438	250075	343
摩托车	102779	37	3			34		102742	
挂车	2819	2796				2690	106	23	

电信事业发展情况

2022年

项 目	单 位	合 计	凉 州 区	民 勤 县	古 浪 县	天 祝 县
电信业务收入	万元	111200.00	68174.77	11921.65	16079.63	15023.95
市内固定电话	万户	11.66	7.60	1.22	1.66	1.18
农村固定电话	万户	7.40	4.62	0.84	1.12	0.82
移动电话用户	万人	190.55	115.25	20.83	28.82	25.65
其中:移动宽带用户	万人	140.05	85.88	14.90	21.31	17.96
互联网宽带接入用户	万户	65.36	39.86	7.09	9.91	8.50
其中:固定宽带家庭用户	万户	58.16	35.34	6.43	8.79	7.60
光缆线路长度	皮长公里	145199.20	76255.49	21993.84	24926.09	22023.78

规模以上工业行业主要能源分组消费量(实物量)

2022年

行业名称	原煤 (吨)	其它 洗煤 (吨)	炼焦 洗煤 (吨)	煤制品 (吨)	焦炭 (吨)	汽油 (吨)	柴油 (吨)	热力 (百万 千焦)	电力 (万千 瓦时)
规模以上工业	3608953	353426	255337	70767	42806	123	2115	693658	333886
(一)采矿业	760908						403		10996
煤炭开采和洗选业	760908						24		8706
黑色金属矿采选业							379		2150
非金属矿采选业									140
(二)制造业	536650	353426	255337		42806	68	1344	693658	279932
农副食品加工业	2083					30	49	35443	11393
食品制造业	1133							396701	4555
酒、饮料及精制茶制造业	8103					3		53570	824
纺织服装、服饰业									169
印刷和记录媒介复制业								13500	260
造纸和纸制品业									25
石油、煤炭及其他燃料加工业	263118		255337		1826				6088
化学原料和化学制品制造业	42051					7	57	131609	8881
医药制造业	3085							29508	1049
橡胶和塑料制品业						10	1		1374
非金属矿物制品业	217077	353426			1332	18	1237	33092	198612
黑色金属冶炼和压延加工业					39649				44511
有色金属冶炼和压延加工业								235	19
金属制品业									228
通用设备制造业									24
专用设备制造业									1379
汽车制造业									63
铁路、船舶、航空航天和其他运输设备制造业									4
电气机械和器材制造业									473
废弃资源综合利用业									
(三)电力、热力、燃气及水生产和供应业	2311395			70767		55	368		42957
电力、热力生产和供应业	2311395			70767		33	365		42409
燃气生产和供应业						13			157
水的生产和供应业						9	3		391

规模以上工业产值能耗分组表

单位:吨标准煤、吨标准煤/万元

规模以上工业	2021年		2022年		同比增长(%)	
	综合能源消费量	产值单耗	综合能源消费量	产值单耗	综合能源消费量	产值单耗
规模以上工业	155.22	0.52	159.09	0.46	2.49	-12.16
(一)采矿业	1.74	0.09	4.76	0.11	173.59	25.92
煤炭开采和洗选业	2.61	0.14	4.43	0.15	69.46	9.38
黑色金属矿采选业	0.02	0.07	0.32	0.09	2029.33	28.78
非金属矿采选业	0.03	0.11	0.02	0.13	-33.20	11.35
(二)制造业	82.22	0.42	80.68	0.34	-1.88	-18.09
农副食品加工业	2.45	0.03	2.05	0.03	-16.25	0
食品制造业	3.10	0.14	2.81	0.12	-9.43	-11.42
酒、饮料及精制茶制造业	0.80	0.15	1.01	0.19	26.44	31.34
纺织服装、服饰业	0.02	0.03	0.02	0.02	-12.61	-47.48
造纸和纸制品业		0.02		0.02	-16.22	0
印刷和记录媒介复制业	0.08	0.08	0.08	0.05	1.03	-37.76
石油、煤炭及其他燃料加工业	4.51	0.36	1.93	0.22	-57.30	-39.99
化学原料和化学制品制造业	1.98	0.14	3.99	0.15	101.88	7.83
医药制造业	0.59	0.10	0.50	0.08	-15.77	-24.61
橡胶和塑料制品业	0.17	0.05	0.17	0.05	-0.12	0
非金属矿物制品业	58.44	1.68	58.49	1.37	0.08	-18.58
黑色金属冶炼和压延加工业	9.79	0.98	9.36	1.23	-4.35	25.85
有色金属冶炼和压延加工业	0.10	0.14				
金属制品业	0.02	0.05	0.03	0.04	62.79	-27.63
通用设备制造业		0.01		0.01	-14.29	0
专用设备制造业	0.16	0.02	0.17	0.03	6.94	27.13
汽车制造业	0.01	0.06	0.01	0.04	-42.22	-35.03
铁路、船舶、航空航天和其他运输设备制造业						
电气机械和器材制造业						
(三)电力、热力、燃气及水生产和供应业	71.26	0.88	73.66	0.92	3.36	3.56
电力、热力生产和供应业	71.14	0.92	73.58	0.96	3.43	4.40
燃气生产和供应业	0.01	0.01	0.02	0.01	42.28	0
水的生产和供应业	0.10	0.10	0.05	0.08	-50.45	-20.95

武威统计年鉴——

统计资料篇



—— 固定资产投资 ——

房 地 产



固定资产投资增长速度

单位:%

指 标 名 称	2020 年	2021 年	2022 年
固定资产投资	13.41	12.50	18.00
按组成分			
500 万元及以上项目投资	20.81	10.59	27.72
房地产开发	-7.17	19.30	-14.62
按构成分			
建筑安装工程	25.13	5.71	-5.33
设备工器具购置	-21.42	24.75	348.28
其他费用	-16.89	49.66	-25.86
按产业分			
第一产业	90.06	-5.66	-26.65
第二产业	0.37	0.07	205.41
第三产业	9.44	17.97	-9.97
按属地关系分			
凉州区	19.66	12.20	15.97
民勤县	-4.88	6.63	20.41
古浪县	9.49	14.13	21.13
天祝县	14.27	17.37	20.43

500 万元及以上项目固定资产投资增长速度

单位:%

指 标 名 称	2020 年	2021 年	2022 年
500 万元及以上项目投资	20.81	10.59	27.72
按属地关系分			
凉州区	44.92	8.18	28.63
民勤县	-15.69	15.62	51.45
古浪县	9.19	11.66	15.00
天祝县	12.97	13.19	23.93
按构成分			
建筑安装工程	25.13	2.88	0.24
设备工器具购置	-21.42	25.67	350.81
其他费用	-16.89	55.66	-43.29
按产业分			
第一产业	90.06	-5.66	-26.65
第二产业	0.37	0.07	205.41
工业	0.37	0.07	205.41
第三产业	18.37	17.40	-7.98
按行业分			
1.农林牧渔业	90.06	-5.66	-26.65
2.采掘业	-75.06	54.67	-7.96
3.制造业	12.52	-36.98	-9.13
4.电力、煤气及水生产及供应业	-7.28	47.60	329.90
5.建筑业			
6.交通运输、仓储及邮政业	125.87	46.38	-35.01
7.信息传输服务和软件业	89.84	-93.83	-100.00
8.批发和零售业	2.22	-71.79	547.30
9.住宿和餐饮业	-39.54	-50.31	-59.24
10.租赁和商务服务业	68.00	25.07	-55.30
11.水利环境和公共设施业	-22.11	22.59	93.04
12.教育	45.20	-10.47	5.28
13.卫生、社会保障福利业	27.71	-36.76	116.92
14.文化体育和娱乐业	-21.52	-46.01	18.92
15.公共管理和社会组织	-14.67	-51.52	-31.49
16.其他	-27.21	28.97	-49.41

房地产开发投资完成情况

指标名称	单位	2020年	2021年	2022年
房地产开发投资	万元	529383	631574	539219
凉州区	万元	422584	513463	461478
民勤县	万元	88150	73629	7426
古浪县	万元	2231	12814	43908
天祝县	万元	16418	31668	26407
按工程用途分				
住宅	万元	441201	535406	465153
办公楼	万元	1703	16986	1123
商业营业用房	万元	52439	33167	14860
其他	万元	34040	46015	58083
房屋施工面积	平方米	4822773	6544103	5424419
其中:住宅	平方米	3442022	5202173	4650894
商业营业用房	平方米	874248	595810	143697
房屋竣工面积	平方米	190263	447856	101290
其中:住宅	平方米	130110	372589	86542
商业营业用房	平方米	23653	40106	2000
商品房实际销售面积	平方米	630994	815297	569689
商品房实际销售额	万元	391567	476493	306380

武威统计年鉴——

统计资料篇



批发零售

住宿餐饮



社会消费品零售总额

2022年

单位:万元

指标名称	2022年				
	全市	凉州区	民勤县	古浪县	天祝县
社会消费品零售总额	1670069.6	1007665.6	217271.5	216860.3	228272.2
一、按销售单位所在地分					
1、城镇	1172412.3	765381.7	135379.5	139163.4	132487.7
其中:城区	852176.1	587389.1	87839.5	81989.0	94958.5
2、乡村	497657.3	242283.9	81892.0	77696.9	95784.5
二、按消费形态分					
1、餐饮收入	157476.0	95334.3	22341.4	17564.4	22235.9
2、商品零售	1512593.6	912331.3	194930.1	199295.9	206036.3

批零住餐企业经营情况

2022年

单位:万元

指标名称	2022年		
	2022年	2021年	2022年比2021年增长%
批发和零售业商品销售额	2346696.3	2237987.3	4.9
其中:批发业	1561867.2	1458420.7	7.1
零售业	784829.1	779566.6	0.7
住宿和餐饮业营业额	184500.8	178014.9	3.6
其中:住宿业	23326.0	25709.4	-9.3
餐饮业	161174.8	152305.5	5.8

个体私营情况

2022年

指标	单位	全市		凉州区		民勤县		古浪县		天祝县	
		绝对量	增速%	绝对量	增速%	绝对量	增速%	绝对量	增速%	绝对量	增速%
私营企业户数	户	30476	8.2	18086	6.1	3235	10.9	3407	20.3	5748	7.1
个体工商户	户	113525	6.5	60476	6.7	18763	6.8	24878	8.6	9408	-0.8
私营企业注册资金	亿元	1320.4	-0.9	837.9	-5.1	165.0	6.0	168.1	8.4	149.4	8.1
个体工商户注册资金	亿元	135.5	12.8	81.1	11.6	19.3	8.1	26.6	26.3	8.5	0.03

限额以上批发业法人企业基本情况

2022年

指标名称	法人企业数(个)	从业人员期末人数(人)	法人所属产业活动单位数(个)			
			其中:女性	批发和零售业	其他	
批发业	108	3564	1601	256	255	1
按行业分						
农、林、牧、渔产品批发	26	409	120			
谷物、豆及薯类批发	15	233	58			
种子批发	1	55	20			
畜牧渔业饲料批发	5	51	15			
其他农牧产品批发	5	70	27			
食品、饮料及烟草制品批发	12	1640	785	155	154	1
果品、蔬菜批发	3	14	9	2	1	1
肉、禽、蛋、奶及水产品批发	5	135	90	2	2	
盐及调味品批发	1	7	2			
酒、饮料及茶叶批发	2	1261	626	146	146	
烟草制品批发	1	223	58	5	5	
医药及医疗器材批发	11	494	267	2	2	
西药批发	7	390	220	2	2	
中药批发	1	49	24			
医疗用品及器材批发	3	55	23			
矿产品、建材及化工产品批发	44	780	326	95	95	
煤炭及制品批发	11	126	49			
石油及制品批发	3	432	187	91	91	
金属及金属矿批发	11	93	42			
建材批发	13	96	37	2	2	
化肥批发	6	33	11	2	2	
机械设备、五金产品及电子产品批发	13	226	96	4	4	
农业机械批发	7	102	31			
汽车及零配件批发	3	53	13	2	2	
摩托车及零配件批发	1	9	2			
通讯设备批发	2	62	50	2	2	
其他批发业	2	15	7			
其他未列明批发业	2	15	7			

限额以上批发业法人企业基本情况(续)

2022年

指标名称	法人企业数(个)	从业人员期末人数(人)	法人所属产业活动单位数(个)			
			其中:女性	批发和零售业	其他	
按登记注册类型分						
内资企业	108	3564	1601	256	255	1
国有企业	3	374	90	5	5	
有限责任公司	44	758	363	11	11	
国有独资公司	2	20	6			
其他有限责任公司	42	738	357	11	11	
股份有限公司	3	539	242	91	91	
私营企业	58	1893	906	149	148	1
私营独资企业	6	91	45			
私营有限责任公司	52	1802	861	149	148	1
按地区分						
武威市	108	3564	1601	256	255	1
凉州区	87	3303	1507	252	251	1
民勤县	11	102	38	4	4	
古浪县	4	51	20			
天祝藏族自治县	6	108	36			

限额以上批发业法人企业购销存情况

2022年

单位:万元

指标名称	商品购进额	商品销售额	期末商品库存额
批发业	1066146.1	1207242.4	116253.5
按行业分			
农、林、牧、渔产品批发	182270.6	195513.5	61160.0
谷物、豆及薯类批发	118781.8	128588.1	54195.3
种子批发	9193.1	7189.3	2003.8
畜牧渔业饲料批发	31938.7	34754.2	1903.0
其他农牧产品批发	22357.0	24981.9	3057.9
食品、饮料及烟草制品批发	152843.8	210473.5	15739.7
果品、蔬菜批发	6164.3	6337.7	
肉、禽、蛋、奶及水产品批发	12756.4	15640.4	1070.8
盐及调味品批发	2947.6	3077.0	362.5
酒、饮料及茶叶批发	21340.2	29991.6	6047.2
烟草制品批发	109635.3	155426.8	8259.2
医药及医疗器材批发	43307.0	52199.2	3541.0
西药批发	32530.9	37908.2	2848.2
中药批发	2971.0	4261.6	281.5
医疗用品及器材批发	7805.1	10029.4	411.3
矿产品、建材及化工产品批发	636666.7	692486.9	30353.1
煤炭及制品批发	97600.5	121289.1	6580.9
石油及制品批发	304140.0	322059.9	14561.5
金属及金属矿批发	143302.1	146042.7	3800.9
建材批发	56869.0	66430.8	3390.7
化肥批发	34755.1	36664.4	2019.1
机械设备、五金产品及电子产品批发	42676.1	47311.1	4625.0
农业机械批发	24034.9	28580.3	3014.4
汽车及零配件批发	10802.0	12865.1	1197.5
摩托车及零配件批发	2478.1		327.1
通讯设备批发	5361.1	5865.7	86.0
其他批发业	8381.9	9258.2	834.7
其他未列明批发业	8381.9	9258.2	834.7

限额以上批发业法人企业购销存情况(续)

指 标 名 称	2022 年		单位:万元
	商品购进额	商品销售额	期末商品库存额
按登记注册类型分			
内资企业	1066146.1	1207242.4	116253.5
国有企业	131463.1	180998.5	57010.0
有限责任公司	270779.7	296404.8	17329.2
国有独资公司	21259.1	21635.5	405.1
其他有限责任公司	249520.6	274769.3	16924.1
股份有限公司	311840.2	332024.2	14827.7
私营企业	352063.1	397814.9	27086.6
私营独资企业	41761.4	40977.6	3499.2
私营有限责任公司	310301.7	356837.3	23587.4
按地区分			
武威市	1066146.1	1207242.4	116253.5
凉州区	935621.4	1063969.4	107204.7
民勤县	44487.4	49869.2	2938.2
古浪县	26074.5	27637.1	1107.2
天祝藏族自治县	59962.8	65766.7	5003.4

限额以上批发业法人企业资产及负债

2022 年

单位:万元

指 标 名 称	资产总计			负债合计	所有者权 益合计
	流动资产 合计	固定资产 原价			
批发业	650466.1	477582.0	140208.3	422312.1	225286.8
按行业分					
农、林、牧、渔产品批发	162578.7	110268.1	30254.9	131654.1	30407.8
谷物、豆及薯类批发	128063.5	80379.8	27882.1	103833.4	23713.3
种子批发	3747.8	3638.9	124.6	2429.2	1318.6
畜牧渔业饲料批发	9182.0	8795.9	570.9	8049.3	1132.7
其他农牧产品批发	21585.4	17453.5	1677.3	17342.2	4243.2
食品、饮料及烟草制品批发	66977.2	54975.1	11580.2	28383.5	38593.7
果品、蔬菜批发	4808.7	2903.9	1384.8	3706.0	1102.7
肉、禽、蛋、奶及水产品批发	2654.6	2472.4	301.4	1677.9	976.7
盐及调味品批发	584.1	404.7	141.8	222.8	361.3
酒、饮料及茶叶批发	12892.3	7758.1	2314.7	8338.7	4553.6
烟草制品批发	46037.5	41436.0	7437.5	14438.1	31599.4
医药及医疗器材批发	77839.8	71051.8	2643.3	61947.9	14257.6
西药批发	62631.3	56308.7	1995.4	50948.2	10048.8
中药批发	5431.6	5369.5	345.5	4731.7	699.9
医疗用品及器材批发	9776.9	9373.6	302.4	6268.0	3508.9
矿产品、建材及化工产品批发	287498.8	210552.5	78183.3	174120.3	112662.4
煤炭及制品批发	70636.3	65232.0	8540.5	71208.2	1003.4
石油及制品批发	108158.3	45913.4	63041.1	21170.5	86987.8
金属及金属矿批发	37784.3	37537.0	421.8	31222.2	6562.1
建材批发	56005.8	48088.0	5185.9	40558.4	15447.4
化肥批发	14914.1	13782.1	994.0	9961.0	2661.7
机械设备、五金产品及电子产品批发	27589.1	24802.7	989.0	18799.2	8789.9
农业机械批发	20069.6	18186.8	551.0	15339.4	4730.2
汽车及零配件批发	4803.8	3997.0	298.9	2725.2	2078.6
摩托车及零配件批发	1318.0	1234.8	97.8	623.3	694.7
通讯设备批发	1397.7	1384.1	41.3	111.3	1286.4
其他批发业	27982.5	5931.8	16557.6	7407.1	20575.4
其他未列明批发业	27982.5	5931.8	16557.6	7407.1	20575.4

限额以上批发业法人企业资产及负债(续)

2022年

单位:万元

指标名称	资产总计			负债合计	所有者权益合计
	流动资产合计	固定资产原价			
按登记注册类型分					
内资企业	650466.1	477582.0	140208.3	422312.1	225286.8
国有企业	146325.2	95085.1	34522.1	97357.3	48967.9
有限责任公司	210660.3	170837.5	27088.7	164724.0	45220.2
国有独资公司	36887.7	20415.9	16556.8	16732.2	20155.5
其他有限责任公司	173772.6	150421.6	10531.9	147991.8	25064.7
股份有限公司	128731.6	66360.1	63301.6	38325.5	90406.1
私营企业	164749.0	145299.3	15295.9	121905.3	40692.6
私营独资企业	10840.8	9946.4	633.3	7541.2	3299.6
私营有限责任公司	153908.2	135352.9	14662.6	114364.1	37393.0
按地区分					
武威市	650466.1	477582.0	140208.3	422312.1	225286.8
凉州区	577635.2	426375.7	120680.7	382673.5	194385.9
民勤县	22091.6	17191.3	2270.2	13992.2	5808.0
古浪县	17333.0	17189.7	493.8	14946.5	2386.5
天祝藏族自治县	33406.3	16825.3	16763.6	10699.9	22706.4

限额以上批发业法人企业主要财务指标

指 标 名 称	2022 年			
	营业收入	营业成本	税金及附加	营业利润
批发业	1103190.6	970172.7	20561.4	34306.9
按行业分				
农、林、牧、渔产品批发	186253.5	175500.6	94.3	-426.8
谷物、豆及薯类批发	121027.8	116074.8	62.6	-978.0
种子批发	7529.2	6770.4	2.8	129.4
畜牧渔业饲料批发	34255.2	30834.8	18.6	195.4
其他农牧产品批发	23441.3	21820.6	10.3	226.4
食品、饮料及烟草制品批发	189491.6	137895.4	19481.9	13397.3
果品、蔬菜批发	7214.6	6925.0	8.4	-24.1
肉、禽、蛋、奶及水产品批发	14997.1	13772.0	10.7	62.4
盐及调味品批发	2822.9	2680.3	1.0	75.3
酒、饮料及茶叶批发	26541.5	16794.0	132.5	789.2
烟草制品批发	137915.5	97724.1	19329.3	12494.5
医药及医疗器材批发	46706.4	39753.5	112.0	700.6
西药批发	34026.7	29864.4	73.0	24.6
中药批发	3784.2	2738.4	17.3	-1.5
医疗用品及器材批发	8895.5	7150.7	21.7	677.5
矿产品、建材及化工产品批发	623231.4	564615.7	840.0	19900.7
煤炭及制品批发	111021.6	96339.4	149.7	-3430.6
石油及制品批发	288420.1	254459.4	451.2	21872.5
金属及金属矿批发	129187.1	127847.8	58.1	-504.0
建材批发	60883.3	54343.8	163.3	1902.8
化肥批发	33719.3	31625.3	17.7	60.0
机械设备、五金产品及电子产品批发	48205.7	44371.2	18.9	619.9
农业机械批发	28581.0	25995.8	5.0	534.4
汽车及零配件批发	12121.2	11327.8	12.9	89.9
摩托车及零配件批发	2288.2	2168.9	0.7	26.2
通讯设备批发	5215.3	4878.7	0.3	-30.6
其他批发业	9302.0	8036.3	14.3	115.2
其他未列明批发业	9302.0	8036.3	14.3	115.2

限额以上批发业法人企业主要财务指标(续)

指标名称	2022年			单位:万元
	营业收入	营业成本	税金及附加	营业利润
按登记注册类型分				
内资企业	1103190.6	970172.7	20561.4	34306.9
国有企业	163284.5	123307.3	19347.2	10849.4
有限责任公司	273071.4	253590.3	337.2	-733.0
国有独资公司	19332.9	18807.8	19.7	39.4
其他有限责任公司	253738.5	234782.5	317.5	-772.4
股份有限公司	297463.3	262549.0	475.3	22197.3
私营企业	369371.4	330726.1	401.7	1993.2
私营独资企业	39146.6	36046.8	14.4	636.7
私营有限责任公司	330224.8	294679.3	387.3	1356.5
按地区分				
武威市	1103190.6	970172.7	20561.4	34306.9
凉州区	970500.8	850161.2	20455.0	33311.0
民勤县	46390.1	42713.0	24.7	248.2
古浪县	26361.0	25057.3	9.6	449.2
天祝藏族自治县	59938.7	52241.2	72.1	298.5

限额以上零售业法人企业基本情况

2022年

指标名称	法人企业数 (个)	从业人员 期末人数 (人)	其中:	法人所属 产业活动 单位数 (个)	批发和零 售业	其他
			女性			
零售业	73	2617	1678	177	173	4
按行业分						
综合零售	11	572	491	11	11	
百货零售	8	349	298	11	11	
超级市场零售	3	223	193			
食品、饮料及烟草制品专门零售	9	173	84	15	14	1
粮油零售	2	12	6	3	3	
果品、蔬菜零售	1	21	13			
肉、禽、蛋、奶及水产品零售	4	106	38			
酒、饮料及茶叶零售	1	11	6	2	2	
烟草制品零售	1	23	21	10	9	1
纺织、服装及日用品专门零售	4	283	189	2	1	1
服装零售	3	245	159	2	1	1
鞋帽零售	1	38	30			
文化、体育用品及器材专门零售	1	17	14			
珠宝首饰零售	1	17	14			
医药及医疗器材专门零售	1	453	400	103	103	
西药零售	1	453	400	103	103	
汽车、摩托车、零配件和燃料及其他动力销售	37	959	405	28	26	2
汽车新车零售	32	865	350	20	18	2
摩托车及零配件零售	1	6	1	2	2	
机动车燃油零售	2	21	12	2	2	
机动车燃气零售	2	67	42	4	4	
家用电器及电子产品专门零售	8	123	73	18	18	
家用视听设备零售	1	37	17			
日用家电零售	4	27	11	8	8	
通信设备零售	3	59	45	10	10	
货摊、无店铺及其他零售业	2	37	22			
互联网零售	2	37	22			

限额以上零售业法人企业基本情况(续)

2022年

指标名称	法人企业数 (个)	从业人员 期末人数 (人)	其中: 女性	法人所属 产业活动 单位数 (个)	批发和 零售业	其他
按登记注册类型分						
内资企业	73	2617	1678	177	173	4
国有企业	1	7	3			
有限责任公司	24	640	387	30	28	2
国有独资公司	1	14	9			
其他有限责任公司	24	626	378	30	28	2
私营企业	48	1970	1288	147	145	2
私营独资企业	6	70	40			
私营有限责任公司	42	1900	1248	147	145	2
按地区分						
武威市	73	2617	1678	177	173	4
凉州区	53	2310	1475	162	158	4
民勤县	7	91	65	8	8	
古浪县	7	137	84	7	7	
天祝藏族自治县	6	79	54			

限额以上零售业法人企业购销存情况

2022年

单位:万元

指 标 名 称	商品购进额	商品销售额	期末商品库存额
零售业	290431.1	318783.5	39591.4
按行业分			
综合零售	34169.3	38885.0	4602.7
百货零售	24859.7	27187.3	3541.6
超级市场零售	9309.6	11697.7	1061.1
食品、饮料及烟草制品专门零售	15593.1	18642.8	1628.0
粮油零售	3602.1	4130.9	740.2
果品、蔬菜零售	1235.7	1615.2	4.0
肉、禽、蛋、奶及水产品零售	6567.0	7083.5	385.9
酒、饮料及茶叶零售	2854.3	4074.7	264.3
烟草制品零售	1334.0	1738.5	233.6
纺织、服装及日用品专门零售	6903.7	7059.3	4490.4
服装零售	6496.5	6071.4	2329.9
鞋帽零售	407.2	987.9	2160.5
文化、体育用品及器材专门零售	797.0	989.9	996.5
珠宝首饰零售	797.0	989.9	996.5
医药及医疗器材专门零售	14298.8	22769.0	4615.1
西药零售	14298.8	22769.0	4615.1
汽车、摩托车、零配件和燃料及其他动力销售	201728.3	211663.6	20770.9
汽车新车零售	184608.5	193250.0	20602.1
摩托车及零配件零售	555.3	587.3	28.3
机动车燃油零售	6757.0	7539.8	105.4
机动车燃气零售	9807.5	10286.5	35.1
家用电器及电子产品专门零售	13290.1	14884.3	2413.5
家用视听设备零售	2658.4	3202.0	990.0
日用家电零售	4209.1	4024.1	603.5
通信设备零售	6422.6	7658.2	820.0
货摊、无店铺及其他零售业	3650.8	3889.6	74.3
互联网零售	3650.8	3889.6	74.3

限额以上零售业法人企业购销存情况(续)

2022年

单位:万元

指标名称	商品购进额	商品销售额	期末商品库存额
按登记注册类型分			
内资企业	290431.1	318783.5	39591.4
国有企业	1350.7	1231.6	646.7
有限责任公司	82230.8	89056.9	12495.8
国有独资公司	636.1	902.3	51.6
其他有限责任公司	81594.7	88154.6	12444.2
私营企业	206849.6	228495.0	26448.9
私营独资企业	8608.5	7645.1	2471.7
私营有限责任公司	198241.1	220849.9	23977.2
按地区分			
武威市	290431.1	318783.5	39591.4
凉州区	253779.0	279777.2	35399.3
民勤县	10632.3	12285.1	436.6
古浪县	16797.1	18714.8	1142.6
天祝藏族自治县	9222.7	8006.4	2612.9

限额以上零售业法人企业资产及负债

2022年

单位:万元

指标名称	资产总计			负债合计	所有者权益合计
	流动资产合计	固定资产原价			
零售业	180480.8	134945.9	33454.8	134588.3	45892.5
按行业分					
综合零售	24931.4	20158.1	1945.4	23763.9	1167.5
百货零售	17476.9	17114.4	895.3	16752.4	724.5
超级市场零售	7454.5	3043.7	1050.1	7011.5	443.0
食品、饮料及烟草制品专门零售	10373.3	8772.5	1149.1	4110.4	6262.9
粮油零售	4358.8	3722.0	779.1	1977.0	2381.8
果品、蔬菜零售	1336.7	630.5	110.5	269.3	1067.4
肉、禽、蛋、奶及水产品零售	2874.7	2659.3	176.8	1075.9	1798.8
酒、饮料及茶叶零售	1063.4	1024.5	38.9	716.6	346.8
烟草制品零售	739.7	736.2	43.8	71.6	668.1
纺织、服装及日用品专门零售	12930.3	4014.9	9356.3	12961.6	-31.3
服装零售	10403.2	1493.3	9263.2	10493.9	-90.7
鞋帽零售	2527.1	2521.6	93.1	2467.7	59.4
文化、体育用品及器材专门零售	1209.6	1026.9	200.7	483.3	726.3
珠宝首饰零售	1209.6	1026.9	200.7	483.3	726.3
医药及医疗器材专门零售	11279.4	6211.3	907.4	6480.8	4798.6
西药零售	11279.4	6211.3	907.4	6480.8	4798.6
汽车、摩托车、零配件和燃料及其他动力销售	109363.3	85981.6	19349.7	81705.9	27657.4
汽车新车零售	99919.9	80116.7	16151.6	76830.9	23089.0
摩托车及零配件零售	1140.0	1105.2	1.2	830.0	310.0
机动车燃油零售	1329.2	871.0	817.2	469.5	859.7
机动车燃气零售	6974.2	3888.7	2379.7	3575.5	3398.7
家用电器及电子产品专门零售	7385.7	7097.1	212.4	4647.7	2738.0
家用视听设备零售	2188.8	2182.0	103.1	1678.2	510.6
日用家电零售	2357.8	2089.1	109.3	1182.1	1175.7
通信设备零售	2839.1	2826.0		1787.4	1051.7
货摊、无店铺及其他零售业	3007.8	1683.5	333.8	434.7	2573.1
互联网零售	3007.8	1683.5	333.8	434.7	2573.1

限额以上零售业法人企业资产及负债(续)

2022年

单位:万元

指标名称	资产总计			负债合计	所有者权益合计
	流动资产合计	固定资产原价			
按登记注册类型分					
内资企业	180480.8	134945.9	33454.8	134588.3	45892.5
国有企业	2502.0	1874.9	768.8	1338.7	1163.3
有限责任公司	52835.0	43079.5	10920.3	38375.6	14459.4
国有独资公司	726.8	717.5	12.4	262.3	464.5
其他有限责任公司	52108.2	42362.0	10907.9	38113.3	13994.9
私营企业	125143.8	89991.5	21765.7	94874.0	30269.8
私营独资企业	3197.4	2775.9	478.9	2488.2	709.2
私营有限责任公司	121946.4	87215.6	21286.8	92385.8	29560.6
按地区分					
武威市	180480.8	134945.9	33454.8	134588.3	45892.5
凉州区	157739.5	118885.1	28129.6	123041.8	34697.7
民勤县	4227.0	2724.4	1847.6	2150.8	2076.2
古浪县	11566.2	8322.9	2441.1	6760.4	4805.8
天祝藏族自治县	6948.1	5013.5	1036.5	2635.3	4312.8

限额以上零售业法人企业主要财务指标

指 标 名 称	2022 年			
	营业收入	营业成本	税金及附加	营业利润
零售业	292732.6	261004.0	541.4	2295.3
按行业分				
综合零售	36234.7	30632.7	36.1	-66.1
百货零售	25138.3	21687.5	20.5	-235.0
超级市场零售	11096.4	8945.2	15.6	168.9
食品、饮料及烟草制品专门零售	17688.4	15457.4	50.9	550.6
粮油零售	3947.1	3355.0	38.7	249.5
果品、蔬菜零售	1551.5	1241.7	1.7	88.4
肉、禽、蛋、奶及水产品零售	7045.4	6538.2	2.3	-33.4
酒、饮料及茶叶零售	3605.9	3042.0	5.4	240.3
烟草制品零售	1538.5	1280.5	2.8	5.8
纺织、服装及日用品专门零售	8149.6	5007.8	32.3	-719.8
服装零售	7254.2	4331.7	30.4	-634.8
鞋帽零售	895.4	676.1	1.9	-85.0
文化、体育用品及器材专门零售	875.7	754.4	46.2	-39.1
珠宝首饰零售	875.7	754.4	46.2	-39.1
医药及医疗器材专门零售	20306.9	12543.3	112.8	2122.2
西药零售	20306.9	12543.3	112.8	2122.2
汽车、摩托车、零配件和燃料及其他动力销售	192506.7	181541.7	252.3	-410.5
汽车新车零售	175346.2	165414.0	232.3	-611.3
摩托车及零配件零售	519.7	491.4	0.2	2.6
机动车燃油零售	6689.9	6169.0	8.5	243.6
机动车燃气零售	9950.9	9467.3	11.3	-45.4
家用电器及电子产品专门零售	13182.7	12348.7	8.9	132.0
家用视听设备零售	2835.6	2537.8	2.7	23.5
日用家电零售	3563.1	3306.4	4.0	49.9
通信设备零售	6784.0	6504.5	2.2	58.6
货摊、无店铺及其他零售业	3787.9	2718.0	1.9	726.0
互联网零售	3787.9	2718.0	1.9	726.0

限额以上零售业法人企业主要财务指标(续)

指 标 名 称	2022 年			单位:万元
	营业收入	营业成本	税金及附加	营业利润
按登记注册类型分				
内资企业	292732.6	261004	541.4	2295.3
国有企业	1185.1	957.3	1.1	36.8
有限责任公司	81054.3	74185.5	174.9	364.9
国有独资公司	886.2	620.3	1.1	100.9
其他有限责任公司	80168.1	73565.2	173.8	264.0
私营企业	210493.2	185861.2	365.4	1893.6
私营独资企业	7134.0	6623.5	8.2	113.0
私营有限责任公司	203359.2	179237.7	357.2	1780.6
按地区分				
武威市	292732.6	261004.0	541.4	2295.3
凉州区	256164.8	228174.6	467.0	861.1
民勤县	11036.8	10129.4	19.4	351.1
古浪县	17689.0	16599.1	51.3	135.2
天祝藏族自治县	7842.0	6100.9	3.7	947.9

限额以上住宿业法人企业基本情况

2022年

指标名称	法人企业数 (个)	从业人员 期末人数 (人)	其中:女 性	法人所属 产业活动 单位数 (个)	住宿和餐 饮业	其他
住宿业	24	729	493	4	3	1
按行业分						
旅游饭店	8	327	205	4	3	1
一般旅馆	15	377	273			
其他住宿业	1	25	15			
按登记注册类型分						
内资企业	24	729	493	4	3	1
有限责任公司	5	154	108	2	1	1
股份有限公司	1	158	85			
私营企业	18	417	300	2	2	
私营独资企业	3	43	32			
私营有限责任公司	15	374	268	2	2	
按地区分						
武威市	24	729	493	4	3	1
凉州区	19	561	367	4	3	1
民勤县	1	28	21			
古浪县	4	140	105			

限额以上住宿业法人企业经营情况

2022年

单位:万元

指标名称	营业额	营业收入			
		客房收入	餐费收入	商品销售 额收入	其他收入
住宿业	9137.5	6631.4	2325.7	27.5	152.9
按行业分					
旅游饭店	2660.8	1670.7	888.0	21.4	80.7
一般旅馆	5483.1	4265.2	1139.6	6.1	72.2
其他住宿业	993.6	695.5	298.1		
按登记注册类型分					
内资企业	9137.5	6631.4	2325.7	27.5	152.9
有限责任公司	1728.4	1309.4	372.6	4.2	42.2
股份有限公司	1114.7	599.3	466.7		48.7
私营企业	6294.4	4722.7	1486.4	23.3	62.0
私营独资企业	922.7	650.9	219.1		52.7
私营有限责任公司	5371.7	4071.8	1267.3	23.3	9.3
按地区分					
武威市	9137.5	6631.4	2325.7	27.5	152.9
凉州区	7225.3	5557.6	1512.7	23.7	131.3
民勤县	326.3	249.1	73.4	3.8	
古浪县	1585.9	824.7	739.6		21.6

限额以上住宿业法人企业资产及负债

2022年

单位:万元

指标名称	资产总计			负债合计	所有者权益合计
	流动资产合计	固定资产原价			
住宿业	49389.1	29903.3	20071.9	50618.8	-342.9
按行业分					
旅游饭店	21277.9	13958.7	11147.9	23806.1	-2528.2
一般旅馆	24510.0	15902.8	5745.1	25217.6	179.2
其他住宿业	3601.2	41.8	3178.9	1595.1	2006.1
按登记注册类型分					
内资企业	49389.1	29903.3	20071.9	50618.8	-342.9
有限责任公司	24068.8	20197.0	5673.9	33947.2	-9878.3
股份有限公司	930.5	834.6	112.6	897.2	33.3
私营企业	24389.8	8871.7	14285.4	15774.4	9502.1
私营独资企业	406.9	50.9	213.9	482.8	-75.9
私营有限责任公司	23982.9	8820.8	14071.5	15291.6	9578.0
按地区分					
武威市	49389.1	29903.3	20071.9	50618.8	-342.9
凉州区	48254.0	29321.4	19665.2	50043.7	-902.9
民勤县	392.2	97.9	95.3	243.0	149.2
古浪县	742.9	484.0	311.4	332.1	410.8

限额以上住宿业法人企业主要财务指标

指 标 名 称	2022 年			单位:万元
	营业收入	营业成本	税金及附加	营业利润
住宿业	9049.5	5558.5	121.3	-1550.7
按行业分				
旅游饭店	2918.8	2052.4	77.6	-268.6
一般旅馆	5193.4	2728.0	41.7	-1318.3
其他住宿业	937.3	778.1	2.0	36.2
按登记注册类型分				
内资企业	9049.5	5558.5	121.3	-1550.7
有限责任公司	2028.8	645.7	58.4	-1593.2
股份有限公司	1114.7	962.9	1.0	79.6
私营企业	5906.0	3949.9	61.9	-37.1
私营独资企业	900.2	761.5	12.1	-42.9
私营有限责任公司	5005.8	3188.4	49.8	5.8
按地区分				
武威市	9049.5	5558.5	121.3	-1550.7
凉州区	7142.3	4510.4	105.2	-1816.6
民勤县	323.0	182.3	0.6	36.9
古浪县	1584.2	865.8	15.5	229.0

限额以上餐饮业法人企业基本情况

2022年

指标名称	法人企业数 (个)	从业人员 期末人数 (人)	其中:女 性	法人所属 产业活动 单位数 (个)	住宿和餐 饮业	其他
餐饮业	19	819	509	4	4	
按行业分						
正餐服务	19	819	509	4	4	
按登记注册类型分						
内资企业	19	819	509	4	4	
国有企业	1	36	24			
有限责任公司	5	292	171			
私营企业	13	491	314	4	4	
私营独资企业	3	64	40			
私营有限责任公司	10	427	274	4	4	
按地区分						
武威市	19	819	509	4	4	
凉州区	10	563	345	4	4	
民勤县	4	101	66			
古浪县	1	11	8			
天祝藏族自治县	4	144	90			

限额以上餐饮业法人企业经营情况

2022年

单位:万元

指标名称	营业额				
		客房收入	餐费收入	商品销售 额收入	其他收入
餐饮业	10412.3	1122.8	9256.7	17.5	15.3
按行业分					
正餐服务	10412.3	1122.8	9256.7	17.5	15.3
按登记注册类型分					
内资企业	10412.3	1122.8	9256.7	17.5	15.3
国有企业	544.7	264.0	280.1		0.6
有限责任公司	3528.4	17.2	3509.2	2.0	
私营企业	6339.2	841.6	5467.4	15.5	14.7
私营独资企业	830.1		814.6	15.5	
私营有限责任公司	5509.1	841.6	4652.8		14.7
按地区分					
武威市	10412.3	1122.8	9256.7	17.5	15.3
凉州区	7404.5	551.4	6838.4		14.7
民勤县	1284.8	264.0	1002.7	17.5	0.6
古浪县	201.2		201.2		
天祝藏族自治县	1521.8	307.4	1214.4		

限额以上餐饮业法人企业资产及负债

2022年

单位:万元

指标名称	资产总计			负债合计	所有者权益合计
	流动资产合计	固定资产原价			
餐饮业	34087.0	13947.0	8533.3	29977.8	4109.2
按行业分					
正餐服务	34087.0	13947.0	8533.3	29977.8	4109.2
按登记注册类型分					
内资企业	34087.0	13947.0	8533.3	29977.8	4109.2
国有企业	122.1	113.1	10.2	55.4	66.7
有限责任公司	10274.8	9547.9	829.7	10816.6	-541.8
私营企业	23690.1	4286.0	7693.4	19105.8	4584.3
私营独资企业	2685.6	559.5	2125.6	92.6	2593.0
私营有限责任公司	21004.5	3726.5	5567.8	19013.2	1991.3
按地区分					
武威市	34087.0	13947.0	8533.3	29977.8	4109.2
凉州区	27202.3	11013.4	4776.6	28987.2	-1784.9
民勤县	5136.9	1825.2	3112.7	69.3	5067.6
古浪县	64.7	64.0	0.7	31.0	33.7
天祝藏族自治县	1683.1	1044.4	643.3	890.3	792.8

限额以上餐饮业法人企业主要财务指标

指 标 名 称	2022 年			单位:万元
	营业收入	营业成本	税金及附加	营业利润
餐饮业	10366.9	7510.4	50.2	-1304.7
按行业分				
正餐服务	10366.9	7510.4	50.2	-1304.7
按登记注册类型分				
内资企业	10366.9	7510.4	50.2	-1304.7
国有企业	522.7	460.7	12.0	-227.6
有限责任公司	3614.1	2691.3	19.7	-687.4
私营企业	6230.1	4358.4	18.5	-389.7
私营独资企业	828.1	576.8	2.0	72.2
私营有限责任公司	5402.0	3781.6	16.5	-461.9
按地区分				
武威市	10366.9	7510.4	50.2	-1304.7
凉州区	7387.2	5415.2	30.6	-1253.6
民勤县	1259.8	999.8	13.9	-152.6
古浪县	201.2	184.2	0.8	15.4
天祝藏族自治县	1518.7	911.2	4.9	86.1

武威统计年鉴——

统计资料篇



城乡住户

——
物价指数



城镇居民每百户耐用消费品拥有量及信息化情况

2022年

指 标 名 称	单位	全市	凉州区	民勤县	古浪县	天祝县
家用汽车	辆	56	53	65	40	66
摩托车	辆	27	20	11	59	24
助力车	台	62	66	103	3	6
洗衣机	台	115	120	115	104	105
电冰箱(柜)	台	116	122	114	102	98
微波炉	台	56	55	32	17	96
彩色电视机	台	111	116	119	104	100
空调	台	10	10	10	6	1
热水器	台	85	86	101	65	114
洗碗机	台				3	1
排油烟机	台	97	91	94	88	92
固定电话	线	7	4		11	38
移动电话	部	317	325	270	273	288
其中:接入互联网	部	301	323	261	220	207
计算机	台	82	91	77	44	65
其中:接入互联网	台	70	71	62	40	21
照相机	台	13	13	14	13	18
中高档乐器	架	9	11	7	4	3
健身器材	台	23	25	11	19	16
空气净化器(含新风系统)	台	3	3		6	5
吸尘器	台	9	11	22	12	8

农村居民每百户耐用消费品拥有量及信息化情况

2022年

指标名称	单位	全市	凉州区	民勤县	古浪县	天祝县
家用汽车	辆	30	27	46	34	37
摩托车	辆	75	73	55	81	88
助力车	台	101	121	182	48	11
洗衣机	台	126	131	132	125	121
电冰箱(柜)	台	125	131	132	116	120
微波炉	台	12	12	28	2	2
彩色电视机	台	123	125	137	122	116
空调	台	3	3	4	1	1
热水器	台	31	19	35	35	32
洗碗机	台	1	1	2		
排油烟机	台	11	9	13	7	5
固定电话	线	8	4	1	10	43
移动电话	部	349	363	351	348	344
其中:接入互联网	部	325	355	350	288	301
计算机	台	35	37	56	16	41
其中:接入互联网	台	30	34	47	13	26
照相机	台	3	2	4	1	
中高档乐器	架	2	1	2		1
健身器材	台	1	1		2	1
空气净化器(含新风系统)	台					
吸尘器	台	1		2		

城镇居民家庭人均收支情况

2022年

单位:元/人

指 标 名 称	全 市	凉 州 区	民 勤 县	古 浪 县	天 祝 县
一、可支配收入	35244	37535	30362	28451	31023
(一)工资性收入	27400	29757	22354	22598	20770
(二)经营净收入	2140	1884	3985	2208	2162
(三)财产净收入	1555	1668	1876	979	1091
(四)转移净收入	4149	4227	2147	2666	7001
二、生活消费支出	27412	29360	25171	19175	24697
(一)食品烟酒	8183	8701	7350	5650	8041
(二)衣着	2966	3187	2934	2312	2161
(三)居住	5227	5785	3849	3534	4415
(四)生活用品及服务	1453	1333	1178	2251	1683
(五)交通通信	3081	3357	3826	1562	2099
(六)教育文化娱乐	3886	4331	4050	1687	2980
(七)医疗保健	2257	2393	1593	1316	2914
(八)其他用品和服务	360	272	392	862	404

农村居民家庭人均收支情况

2022年

单位:元/人

指 标 名 称	2022年				
	全 市	凉 州 区	民 勤 县	古 浪 县	天 祝 县
一、可支配收入	15899	19352	18202	9682	10525
(一)工资性收入	4548	5656	3351	3579	3482
(二)经营净收入	9214	10767	13077	5144	5175
(三)财产净收入	219	326	98	143	73
(四)转移净收入	1917	2604	1675	817	1794
二、生活消费支出	13403	15227	16898	8804	10111
(一)食品烟酒	4283	5251	4909	2369	3325
(二)衣着	815	856	1002	691	592
(三)居住	2352	2573	1963	2482	1461
(四)生活用品及服务	605	498	901	668	453
(五)交通通信	1851	1991	2933	1037	1407
(六)教育文化娱乐	2089	2446	2980	918	1856
(七)医疗保健	1237	1518	1658	578	809
(八)其他用品和服务	171	94	551	61	208

物 价 指 数

(以上年同期价格为100)

单位:%

指 标	2022 年	2021 年	指 标	2022 年	2021 年
居民消费价格总指数	101.5	100.5	(三)水电燃料	105.8	102.2
非食品烟酒价格指数	100.9	100.9	(四)自有住房	95.9	98.4
食品(原口径)指数	102.9	99.4	四、生活用品及服务	102.0	101.4
非食品(原口径)指数	100.9	100.9	(一)家具及室内装饰品	102.1	103.7
服务价格指数	99.0	100.0	(二)家用器具	102.7	101.9
工业品价格指数	103.0	102.0	(三)家用纺织品	104.0	104.2
鲜活食品价格指数	102.4	97.2	(四)家庭日用杂品	99.9	99.6
消费品价格指数	102.9	100.8	(五)个人护理用品	101.6	98.5
非食品价格指数	101.1	100.9	(六)家庭服务	102.7	101.3
扣除食品和能源价格指数	100.3	100.5	五、交通和通信	104.0	104.1
扣除鲜菜鲜果价格指数	101.0	100.2	(一)交通	105.8	105.5
扣除自有住房价格指数	102.1	100.7	(二)通信	99.8	100.9
一、食品烟酒	102.8	99.5	六、教育文化和娱乐	100.5	100.8
(一)食品	103.2	98.7	(一)教育	100.3	99.9
其中:粮食	106.9	101.4	(二)文化娱乐	101.0	102.2
食用油	114.9	101.3	七、医疗保健	100.0	99.8
菜及食用菌	107.3	106.5	(一)药品及医疗器具	99.9	99.5
畜肉类	92.1	83.8	(二)医疗服务	100.0	100.0
禽肉类	99.8	100.9	八、其他用品和服务	99.9	100.3
蛋类	105.7	113.0	(一)其他用品类	100.8	100.5
干鲜瓜果类	111.1	103.4	(二)其他服务类	99.2	100.2
(二)茶及饮料	100.6	102.4	商品零售价格指数	104.3	102.3
(三)烟酒	102.0	100.3	一、食品	102.6	99.4
其中:卷烟	100.0	100.0	二、饮料、烟酒	101.7	100.8
酒类	105.0	100.7	三、服装、鞋帽	100.7	100.4
(四)在外餐饮	102.3	100.8	四、纺织品	103.9	104.4
二、衣着	100.7	100.3	五、家用电器及音像器材	102.1	102.8
(一)服装	100.7	100.4	六、文化办公用品	101.8	102.4
其中:男式服装	100.6	100.6	七、日用品	101.7	100.2
女式服装	100.7	99.7	八、体育娱乐用品	102.1	100.3
儿童服装	101.2	102.9	九、交通、通信用品	101.8	101.2
衣着材料及配件	100.7	100.1	十、家具	102.1	103.6
衣着服务费	99.2	100.9	十一、化妆品	101.5	98.2
(二)鞋类	100.6	99.9	十二、金银饰品	100.1	102.0
其中:鞋	100.6	99.9	十三、中西药品及医疗保健用品	99.8	99.5
鞋类服务	100.0	100.0	十四、书报杂志及电子出版物	100.1	100.0
三、居住	99.4	100.0	十五、燃料	121.2	115.2
(一)租赁房房租	100.4	101.3	十六、建筑材料及五金电料	104.7	103.3
(二)住房保养维修及管理	103.4	101.8	城镇低收入居民基本生活费用价格指数	101.7	99.4

武威统计年鉴——

统计资料篇



—— 财政 税务 金融 ——



财政收入与支出

指标	单位	2022 年	2021 年
一般公共预算收入	万元	278034	323206
凉州区	万元	127219	139164
民勤县	万元	19069	33108
古浪县	万元	30619	26649
天祝县	万元	42330	37264
市本级	万元	58797	87021
政府性基金收入	万元	99802	193691
凉州区	万元	52320	124079
民勤县	万元	7741	16865
古浪县	万元	11186	17513
天祝县	万元	8185	15558
市本级	万元	20370	19676
一般公共预算支出	万元	2371228	2039623
凉州区	万元	729763	599840
民勤县	万元	343760	291463
古浪县	万元	506806	426660
天祝县	万元	456982	411028
市本级	万元	333917	310632
政府性基金支出	万元	1386076	448059
凉州区	万元	642914	193688
民勤县	万元	303347	38024
古浪县	万元	79081	68276
天祝县	万元	94163	76308
市本级	万元	266571	71763

一般公共预算收入

2022年

单位:万元

指 标	合计	凉州区	民勤县	古浪县	天祝县	市本级
一般公共预算收入	278034	127219	19069	30619	42330	58797
一、税收收入	112082	59005	7769	14024	19023	12261
其中:增值税	4311	865	-5956	4610	6559	-1767
企业所得税	14985	3008	3202	2098	2867	3810
个人所得税	3158	1026	338	208	557	1029
资源税	2354	60	1181	222	891	
城市维护建设税	12130	5394	1294	1205	1405	2832
房产税	10804	3423	719	988	650	5024
印花税	5073	3281	507	459	511	315
城镇土地使用税	13877	8314	3752	885	366	560
土地增值税	13220	11092	325	489	1126	188
车船税	11606	7412	1549	1431	1211	3
耕地占用税	835	321		118	373	23
契税	19061	14632	752	1182	2420	75
环境保护税	548	123	106	117	87	115
其他税收收入	120	54		12		54
二、非税收入	165952	68214	11300	16595	23307	46536
专项收入	39669	33322	1549	1464	1454	1880
行政事业性收费收入	38321	19113	4626	8152	607	5823
罚没收入	12174	4180	1302	1573	1849	3270
国有资本经营收入	839					839
国有资源(资产)有偿使用收入	56079	3482	3124	5325	18070	26078
其他收入	18870	8117	699	81	1327	8646

一般公共预算支出

2022年

单位:万元

指标	合计	凉州区	民勤县	古浪县	天祝县	市本级
一般公共预算支出	2371228	729763	343760	506806	456982	333917
其中:一般公共服务支出	158908	36671	29211	18572	33485	40969
国防支出	763	121	138	154	154	196
公共安全支出	68413	27292	6473	9588	8240	16820
教育支出	380471	147303	51944	72971	59349	48904
科学技术支出	18075	3688	3797	2550	2877	5163
文化旅游体育与传媒支出	64186	4501	5011	8151	21560	24963
社会保障和就业支出	292647	114103	46433	62569	42077	27465
卫生健康支出	247067	56188	23400	26653	41296	99530
节能环保支出	104910	13557	15410	41459	21670	12814
城乡社区支出	170807	66739	28683	43591	24490	7304
农林水支出	545439	144212	96949	161227	124703	18348
交通运输支出	70441	29146	17551	14811	5411	3522
资源勘探工业信息等支出	24454	10220	1490	4530	738	7476
商业服务业等支出	6223	2021	1413	720	633	1436
金融支出	125	50			15	60
自然资源海洋气象等支出	22019	11132	1903	4366	2048	2570
住房保障支出	98993	45446	4872	22722	18689	7264
粮油物资储备支出	4646	669	523	1576	301	1577
灾害防治及应急管理支出	23214	5996	5170	2084	7109	2855
其他支出	38493	182		488	37786	37
债务付息支出	30765	10485	3366	7996	4322	4596
债务发行费用支出	169	41	23	28	29	48

税收收入完成情况

指 标	单 位	2022 年	2021 年
总 计	万元	841781	836707
一、税收收入	万元	254440	404143
1.增值税	万元	33739	186206
2.消费税	万元	21726	20884
3.企业所得税	万元	74928	59071
4.个人所得税	万元	15950	18405
5.资源税	万元	4708	4041
6.城市维护建设税	万元	12129	12667
7.房产税	万元	10805	10882
8.印花税	万元	5072	5883
9.城镇土地使用税	万元	13877	11783
10.土地增值税	万元	13219	17868
11.车船税	万元	11606	10971
12.车辆购置税	万元	15712	22754
13.耕地占用税	万元	835	1959
14.契税	万元	19061	19713
15.环境保护税	万元	730	700
16.其他税收	万元	343	356
二、非税收入	万元	180555	24507
三、社会保险基金收入	万元	377736	376608
四、其他收入	万元	29050	31449
1.工会经费	万元	6662	7714
2.职业年金	万元	22388	23735

分县区税收收入完成情况

2022年

指标名称	单位	合计	凉州区	民勤县	古浪县	天祝县
总计	万元	841781	520117	85667	119137	116860
一、税收收入	万元	254440	151872	14999	36913	50656
1.增值税	万元	33739	9597	-15189	16998	22333
2.消费税	万元	21726	21610	108	1	7
3.企业所得税	万元	74928	34093	16010	10489	14336
4.个人所得税	万元	15950	10364	1714	1041	2831
5.资源税	万元	4708	121	2362	444	1781
6.城市维护建设税	万元	12129	8224	1294	1206	1405
7.房产税	万元	10805	8447	719	988	651
8.印花税	万元	5072	3596	507	459	510
9.城镇土地使用税	万元	13877	8874	3752	885	366
10.土地增值税	万元	13219	11279	325	489	1126
11.车船税	万元	11606	7414	1549	1432	1211
12.车辆购置税	万元	15712	12576	955	991	1190
13.耕地占用税	万元	835	344		118	373
14.契税	万元	19061	14707	752	1182	2420
15.环境保护税	万元	730	317	141	156	116
16.其他税收	万元	343	309		34	
二、非税收入	万元	180555	115235	18088	28351	18881
三、社会保险基金收入	万元	377736	234861	48706	50654	43515
四、其他收入	万元	29050	18149	3874	3219	3808
1.工会经费	万元	6662	5329	403	501	429
2.职业年金	万元	22388	12820	3471	2718	3379

金融机构本外币信贷收入期末余额

2022年

单位:万元

项目名称	栏目	本期余额	比年初增减额	
			今年	去年
一、各项存款		13408167	2291777	885258
(一)境内存款		13407964	2291841	885132
1.住户存款		9881726	1125709	819230
(1)活期存款		3057609	437573	92691
(2)定期及其他存款		6824117	688137	726539
2.非金融企业存款		1313776	208208	25536
(1)活期存款 2		1011836	149736	-916
(2)定期及其他存款 2		301939	58472	26452
3.机关团体存款		1981468	917756	-45376
4.财政性存款		176400	35904	85942
5.非银行业金融机构存款		54593	4264	-200
(二)境外存款		203	-64	126
二、应付及暂收款		373772	79434	36216
三、各项准备		439723	69941	-16754
四、所有者权益		350184	490	-3820
其中:实收资本		283600		
五、其他		-2449902	-1407908	-168174

金融机构本外币信贷支出期末余额

2022 年

单位:万元

项目名称	栏目	本期余额	比年初增减额	
			今年	去年
一、各项贷款		9671393	358496	447949
(一)境内贷款		9671393	358496	447960
1.住户贷款		3555535	-33210	236319
(1)短期贷款		1080783	-120322	-44942
消费贷款 1		223287	5346	9097
经营贷款 1		857496	-125668	-54039
(2)中长期贷款 1		2474752	87112	281261
消费贷款		1295374	83914	196451
经营贷款		1179378	3198	84811
2.企(事业)贷款		6115858	391706	211640
(1)短期贷款		1297302	-14494	27756
(2)中长期贷款		4631203	409579	118711
(3)票据融资		90343	36163	53173
(4)各项垫款		97010	-39543	12000
(二)境外贷款				-10
二、股权及其他投资		82740		
三、联行往来(净)		2067701	597630	213402
其中:境内存放二级准备金				
四、应收及预付款		208470	49918	73347
五、投资性房地产				
六、固定资产		91640	27690	-1973

中资全国性四家行人民币信贷收入期末余额

2022年

单位:万元

项目名称	栏目	本期余额	比年初增减额	
			今年	去年
一、各项存款		4271402	564014	250904
(一)境内存款		4271235	564096	250762
1.个人存款		3140760	423349	267814
其中:活期储蓄存款		1506206	203859	74718
定期储蓄存款		1338049	209541	198317
结构性存款		5183	-323	-29924
2.单位存款		1125908	136483	-16827
其中:活期存款		802579	91980	-17177
定期存款		14674	-41238	92
保证金存款 1		21650	505	-3168
结构性存款 1		500	-1	-499
3.非存款类金融机构存款		4567	4264	-226
(二)境外存款		168	-82	142
二、代理财政性存款		531	334	-97
三、向中央银行借款		3318		
四、银行业存款类金融机构往来		2269	339	-3893
五、应付及暂收款		99764	7975	15470
其中:应付利息		71468	9495	14376
六、其他负债		15330	-85	562
七、所有者权益		74647	33318	53628

中资全国性四家行人民币信贷支出期末余额

2022年

单位:万元

项目名称	栏目	本期余额	比年初增减额	
			今年	去年
一、各项贷款		3263044	356645	166129
(一)境内贷款		3263044	356645	166139
1.短期贷款		614338	174923	-41987
(1)个人贷款		257808	16775	-10642
其中:个人消费贷款		148412	-4222	3258
(2)单位贷款		356530	158147	-31344
经营贷款		194565	15822	-32003
固定资产贷款		104401	104201	200
贸易融资		57564	38124	459
2.中长期贷款		2548400	143028	147520
(1)个人贷款		730234	-18516	39152
其中:个人消费贷款 2		654675	-8960	35939
(2)单位贷款		1818166	161544	108368
经营贷款		39817	-4626	-13800
固定资产贷款 2		1778349	166170	122169
3.票据融资		88606	38995	48605
(二)境外贷款				-10
二、缴存中央银行财政性存款		1063	-620	402
三、银行业存款类金融机构往来		622	-782	-42
四、联行往来		1205107	216279	183108
五、库存现金		15593	-2178	-1587
六、应收及预付款		19742	936	-240
其中:应收利息		9023	745	-57
七、固定资产		26082	-936	-1444
八、其他资产		27492	-14855	8888
九、减:各项准备		91483	-51406	38640
其中:贷款减值准备 1		84698	-50904	37458

武威统计年鉴——

统计资料篇



—— 劳动工资 ——



城镇非私营单位分行业、分指标从业人员和工资情况

2022年

行 业	年末人数(人)		工资总额(千元)		平均工资(元)	
	从业人员 期末人数	在岗职工 (含劳务)	从业人员 工资总额	在岗职工 工资总额 (含劳务)	从业人员 平均工资	在岗职工 平均工资 (含劳务)
总 计	124398	113575	10200501	9727125	82311	86066
按国民经济行业分组						
1.农、林、牧、渔业	1668	1345	121162	106341	69282	77683
2.采矿业	3382	3339	362209	359592	108737	109000
3.制造业	10866	10374	657876	639201	60912	62280
4.电力、热力、燃气及水生产和供应业	3219	2925	279323	271943	89199	92566
5.建筑业	11459	10571	544540	498247	48951	49054
6.批发和零售业	5120	4890	271039	261294	56455	57320
7.交通运输、仓储和邮政业	2096	2080	137585	136707	63056	63104
8.住宿和餐饮业	1118	1097	37193	36839	33498	33475
9.信息传输、软件和信息技术服务业	1020	1017	100775	100597	98616	98733
10.金融业	9689	5224	805979	574987	83557	108270
11.房地产业	2589	2471	105167	101464	40020	40612
12.租赁和商务服务业	2074	2048	101909	100373	49363	49262
13.科学研究和技术服务业	2198	2137	189787	187465	87422	89222
14.水利、环境和公共设施管理业	5722	5275	305468	294618	52868	55219
15.居民服务、修理和其他服务业	268	242	12364	11912	47457	47853
16.教育	20595	19901	2221584	2205471	107345	110224
17.卫生和社会工作	15491	14079	1537554	1474326	99945	105585
18.文化、体育和娱乐业	984	880	68519	67653	69736	77046
19.公共管理、社会保障和社会组织	24839	23677	2340468	2298094	93372	96694

武威统计年鉴——

统计资料篇



人口 计划生育

卫生 其它社会事业



人 口 情 况

2022 年

指标	单位	全市	凉州区	民勤县	古浪县	天祝县
公安年报数						
总户数	户	589209	331995	77640	113820	65754
总人口	人	1859069	1032810	255755	371308	199196
1.男	人	965079	535323	133433	192434	103889
女	人	893990	497487	122322	178874	95307
2.城镇人口	人	774036	526922	67846	114155	65113
乡村人口	人	1085033	505888	187909	257153	134083
当年出生人口	人	11110	6246	1526	2153	1185
男	人	5877	3322	799	1132	624
女	人	5233	2924	727	1021	561
当年死亡人口	人	11037	5592	1989	2099	1357
男	人	6191	3167	1075	1160	789
女	人	4846	2425	914	939	568
省内迁入	人	1356	796	139	246	175
省外迁入	人	1377	755	184	260	178
迁往省内	人	4150	1430	569	1506	645
迁往省外	人	8234	3928	1267	2165	874

人 口 情 况 (续)

2022 年

指 标	单位	全 市	凉州区	民勤县	古浪县	天祝县
人口变动调查数						
常住人口	万人	144.51	88.14	17.33	24.30	14.74
男	万人	72.95	44.43	8.81	12.21	7.50
女	万人	71.56	43.71	8.52	12.09	7.24
出生率	‰	7.84	8.30	5.76	8.22	6.78
死亡率	‰	10.55	9.43	14.40	11.51	10.85
自增率	‰	-2.72	-1.14	-8.64	-3.29	-4.07
城镇人口	万人	71.31	48.52	7.38	8.24	7.16
城镇化率	%	49.35	55.05	42.58	33.93	48.61
0-15 岁人口	万人	26.30	16.90	1.95	4.88	2.57
比重	%	18.20	19.17	11.25	20.08	17.45
16-59 岁人口	万人	90.27	55.21	11.21	14.45	9.40
比重	%	62.47	62.64	64.67	59.47	63.77
60 岁及以上人口	万人	27.94	16.03	4.17	4.97	2.77
比重	%	19.33	18.19	24.06	20.45	18.78
65 岁及以上人口	万人	20.96	12.02	3.27	3.66	2.01
比重	%	14.51	13.64	18.86	15.06	13.67
0-14 岁以上人口	万人	24.47	15.76	1.77	4.53	2.41
比重	%	16.94	17.88	10.21	18.64	16.37
15-59 岁人口	万人	92.10	56.35	11.39	14.80	9.56
比重	%	63.73	63.93	65.71	60.91	64.85

备注:本表中部分数据的合计数和计算数据因小数取舍而产生的误差均未作机械调整。

2010年以来常住人口、城镇人口、城镇化率

项目 年份	武威市			凉州区			民勤县			古浪县			天祝县		
	常住人口 (万人)	城镇人口 (万人)	城镇化率 (%)	常住人口 (万人)	城镇人口 (万人)	城镇化率 (%)	常住人口 (万人)	城镇人口 (万人)	城镇化率 (%)	常住人口 (万人)	城镇人口 (万人)	城镇化率 (%)	常住人口 (万人)	城镇人口 (万人)	城镇化率 (%)
2010年	181.66	50.07	27.56	101.12	33.26	32.89	24.13	4.58	18.99	38.91	6.60	16.96	17.50	5.63	32.17
2011年	177.99	51.02	28.66	99.78	33.91	33.98	23.48	4.72	20.09	37.49	6.69	17.84	17.25	5.70	33.06
2012年	174.73	52.71	30.17	98.66	35.15	35.63	22.89	4.98	21.75	36.15	6.80	18.80	17.03	5.79	34.01
2013年	170.73	54.66	32.02	97.13	36.53	37.61	22.20	5.27	23.75	34.67	6.97	20.10	16.74	5.90	35.25
2014年	167.22	56.77	33.95	95.87	37.96	39.61	21.57	5.60	25.98	33.28	7.16	21.51	16.50	6.05	36.65
2015年	163.55	59.07	36.12	94.52	39.49	41.78	20.92	5.92	28.31	31.86	7.42	23.28	16.25	6.24	38.43
2016年	160.21	61.43	38.34	93.36	41.07	43.99	20.31	6.22	30.63	30.50	7.69	25.22	16.03	6.44	40.18
2017年	157.18	64.35	40.94	92.39	43.15	46.70	19.75	6.59	33.38	29.20	7.94	27.19	15.84	6.67	42.14
2018年	153.59	66.13	43.06	91.09	44.43	48.78	19.11	6.82	35.68	27.80	8.05	28.96	15.59	6.84	43.85
2019年	150.07	67.04	44.67	89.83	45.19	50.31	18.48	6.94	37.55	26.41	8.00	30.29	15.35	6.91	45.02
2020年	145.91	68.57	47.01	88.32	46.66	52.83	17.74	7.12	40.12	24.79	7.86	31.71	15.06	6.98	46.37
2021年	144.33	69.60	48.22	87.86	47.39	53.94	17.39	7.21	41.45	24.34	7.98	32.79	14.75	7.02	47.60
2022年	144.51	71.31	49.35	88.14	48.52	55.05	17.33	7.38	42.58	24.30	8.24	33.93	14.74	7.16	48.61

备注:本表中部分数据的合计数和计算数据因小数取舍而产生的误差均未作机械调整。

计划生育情况

2022年

指 标	单位	全 市	凉州区	民勤县	古浪县	天祝县
一、本年出生总数	人	8610	5565	761	1474	810
男性	人	4530	2911	403	777	439
女性	人	4080	2654	358	697	371
二、出生性别比例	男/女	111.03	109.68	112.57	111.48	118.32
三、计划内出生	人	8574	5565	761	1438	806
其中:一孩	人	4830	3351	420	745	314
二孩	人	3208	1964	300	519	425
三孩	人	532	250	41	174	67
计划生育率	%	99.58	100	100	97.49	99.51
四、计划外出生	人	40			36	4
其中:多孩	人	40			36	4
五、计划外多孩比率	%	0.46			2.44	0.49
已婚育龄妇女	人	283455	162370	35734	54475	30876
已婚妇女占总人口	%	19.35	14.98	13.23	14.82	15.5
妇女综合节育率	%	75.87	77.15	83.32	64.06	78.93
累计领取独生证	人	10657	19865	4019	21240	4488
本年初婚妇女	人	9718	7862	892	294	670
初婚率	‰	95.87	48.42	24.96	0.79	21.7

医疗卫生单位、人员、床位数

2022年

指 标	单位	全 市	凉 州 区	民 勤 县	古 浪 县	天 祝 县
一、医疗卫生单位数	个	1930	951	340	375	264
1.乡及乡以上医疗卫生单位	个	155	56	29	27	43
县及县以上医院	个	12	6	2	2	2
疾病预防控制中心	个	5	2	1	1	1
卫生监督所	个	4	1	1	1	1
妇幼保健站所	个	4	1	1	1	1
采供血机构	个	1	1			
乡镇卫生院	个	103	39	24	22	18
计划生育服务站	个	20	1			19
医学教育(培训、科研)机构	个	1				1
健康教育(培训、科研)机构	个	1	1			
专科疾病防治(院)所	个	4	4			
2.社区医疗服务中心(站)	个	20	9	3	3	5
3.工矿及民营医院	个	36	25	4	3	4
4.诊所、医务室、卫生所	个	498	351	80	35	32
5.村卫生室	个	1218	509	224	307	178
6.其他卫生机构	个	3	1			2
二、医疗卫生单位人员数	人	17726	11437	1979	2187	2123
1.卫生技术人员	人	14206	9386	1527	1651	1642
其中:执业(助理)医师	人	4994	3322	518	591	563
注册护士	人	6803	4665	741	706	691
药剂人员	人	528	339	64	53	72
技师(士)	人	932	614	72	125	121
其他人员	人	949	446	132	176	195
2.其他技术人员	人	789	547	40	86	116
3.管理人员	人	623	360	106	29	128
4.工勤人员	人	907	587	109	130	81
5.乡村医生、卫生员	人	1201	557	197	291	156
三、医疗单位床位数	张	14481	9093	1505	2531	1352
1.医院	张	10295	6538	1185	1539	1033
2.乡镇卫生院	张	3114	1710	295	892	217
3.其他医疗单位	张	1072	845	25	100	102
四、每千人口医师数	人	3.46	3.77	2.99	2.43	3.82
五、每千人口床位数	张	10.02	10.32	8.68	10.42	9.17
六、每千人口护士数	人	4.71	5.29	4.28	2.91	4.69

交通、火灾事故情况

2022年

指 标	单位	合 计	凉州区	民勤县	古浪县	天祝县
一、交通事故	起	97	59	14	21	3
死亡	人	81	45	14	17	5
伤人	人	59	32	16	11	
经济损失	万元	3.09	0.33	0.17	0.49	2.10
二、火灾事故	起	1160	756	202	148	54
死亡	人	1	1			
伤人	人	1				1
经济损失	万元	132.86	52.73	35.96	28.05	16.12

优 抚 情 况

2022 年

指 标	单位	全市	凉州区	民勤县	古浪县	天祝县	市本级
一、优待优抚对象人数	人	12281	6764	1900	2392	1225	
抚恤革命伤残	人	914	539	134	168	73	
定期抚恤	人	162	93	36	25	8	
其中:烈属	人	27	18	5	3	1	
牺牲、病故军人家属	人	135	75	31	22	7	
定期补助	人	539	387	42	60	50	
其中:复员军人	人	103	52	12	38	1	
退伍军人	人	436	335	30	22	49	
部分 60 周岁以上烈士子女 (含错杀被平反人员子女)	人	15	8	3	1	3	
其他	人	10651	5737	1685	2138	1091	
二、优待优抚对象户数	户	12281	6764	1900	2392	1225	
优待总金额	万元	8540.1	5068.2	1266.8	1484.9	720.3	
三、烈士纪念建筑物管理单位	个	3	1	1	1		
四、军队离退休服务所	个	1					1
五、军供站	个	2				1	1

民政救济和社会福利情况

2022年

指 标	单位	全 市	凉 州 区	民 勤 县	古 浪 县	天 祝 县	市 本 级
一、城镇居民最低生活保障人数	人	13078	6020	3897	1554	1607	
城镇居民最低生活保障家庭数	户	6092	2761	1838	717	776	
城镇低保资金全年实际支出	万元	8691.81	3372.28	2960.37	1154.84	1204.32	
二、农村居民最低生活保障人数	人	53313	22893	6280	17314	6826	
农村居民最低生活保障家庭数	户	24236	10991	3135	7185	2925	
农村低保资金全年实际支出	万元	21931.85	8813.46	3267.36	6668.68	3182.35	
三、社会福利院	所	2			1		1
床位数	个	460			220		240
在院人数	人	288			113		175
四、精神疾病服务机构	所	2				1	1
床位数	个	300				100	200
在院人数	人	286				100	186
五、儿童福利院	个	1					1
在院人数	人	156					156
六、城市养老服务机构	个	11	3	3	1	3	1
在院人数	人	1357	659	179	113	231	175
七、农村养老服务机构	个	14	5	3	2	4	
在院人数	人	1362	736	183	203	240	
八、救助站	个	3		1		1	1
九、殡仪馆	个	2	1	1			

基层政权、社会团体、婚姻情况

2022年

指 标	单位	全 市	凉州区	民勤县	古浪县	天祝县	市本级
一、基层政权组织							
镇政府	个	84	37	18	15	14	
乡政府	个	9			4	5	
街道办事处	个	9	9				
社区服务设施数	个	546	284	44	43	175	
社区居委会(城市)	个	78	44	7	7	20	
社区居委会(农村)	个	111	63	22		26	
村民委员会	个	1054	442	248	186	178	
村民小组	个	8245	3802	1794	1865	784	
二、社会组织累计数	个	2008	1009	332	322	217	128
社会团体	个	1420	575	299	264	191	91
民办非企业单位	个	588	434	33	58	26	37
三、本年登记结婚	对	8333	4557	1280	1605	891	
其中:初婚	人	12421	6570	2350	2818	683	
再婚	人	2193	1294	184	340	375	
其中:女性	人	1758	1164	119	230	245	
复婚	件	145	86	13	26	20	
四、实际离婚总数	对	1052	611	106	193	142	

工会、妇联、团委、宗教、司法情况

2022年

指 标	单位	全市	指 标	单位	全市
一、全市工会组织	个	2796	县级宗教团体	个	13
建立工会单位的职工数	人	192922	依法修建的寺观庙堂	座	95
工会会员	人	189620	信伊斯兰教者	人	7503
其中:女职工	人	73931	信基督教者	人	807
工会专职干部	人	452	信天主教者	人	6055
其中:女专职干部	人	180	信佛教者	人	89431
二、妇联组织(乡镇以上)	个	5	信道教者	人	9343
妇联正副主任(乡镇以上)	人	16	五、人民调解委员会	个	1374
妇联干部	人	25	调解人员	人	8478
其中:少数民族干部	人	6	调解纠纷	件	6050
三、团委组织总数	个	4222	调解自杀纠纷	起	
团委	个	275	防止纠纷转化	件	
团总支	个	81	有律师事务所	所	21
基层团支部	个	3834	律师工作者	人	233
团工委	个	28	有公证处	个	5
现有团员	万人	6.5	公证人员	人	16
有女团员	万人	3.4	刑事案件立案数	起	3602
青年团干部	人	6420	刑事罪犯数	人	2210
少先队员	万人	10.4	其中:青少年人数 (年龄 14-25 周岁)	人	403
四、宗教管理机构	个	5	防止群体性上访	起	

地震目录统计表

2022年

月份 县区	凉州区	民勤	古浪	天祝
1		2.3/12,2.0/19		2.0/2,2.2/8,2.9/8,2.1/8, 2.1/9,2.1/11,2.0/22
2		2.3/4	2.9/21	2.0/6
3				
4		2.0/18,2.5/30		2.3/23
5		3.0/5,3.6/20,2.2/24,		2.0/2,2.0/16,2.1/18
6		2.3/10,2.0/11,3.0/15,2. 2/18,2.4/24,2.2/29	2.0/21	2.0/9,3.2/26
7		2.1/22,2.6/25,2.4/28	2.7/7,2.0/13	2.7/9,2.5/9
8	3.1/18	2.5/22	4.3/31,3.9/31,2.2/31	
9	2.4/27	2.4/2,2.1/3,2.1/10,2.4/2 1,2.1/24		2.1/6,3.1/7,2.6/7,2.0/7, 2.5/9,3.5/24
10			2.6/30	
11	2.1/3		2.0/16	3.0/12
12		2.3/23	2.0/7	2.3/21

备注:1.表内震级为ML,震级 \geq ML2.0,格式为:ML/日。

2.此表根据《甘肃省地震目录》统计。

工业“三废”排放、处理利用情况

2022 年

指 标	单 位	绝 对 量
一、工业废水排放量	万吨	218.41
二、COD 排放总量	吨	4743.36
其中:工业 COD 排放量	吨	97.97
工业 COD 占总量比重	%	2.07
其中:生活 COD 排放量	吨	4644.46
生活 COD 占总量的比重	%	97.91
三、氨氮排放总量	吨	119.11
其中:工业氨氮排放量	吨	3.9
工业氨氮占总量比重	%	3.27
其中:生活氨氮排放量	吨	115.1
生活氨氮占总量比重	%	96.63
四、二氧化硫排放总量	吨	2441.23
五、氮氧化物排放总量	吨	3380.19
六、工业烟(粉)尘排放量	吨	3824.31
七、工业烟(粉)尘去除量	吨	359569.33

备注:数据来源《生态环境统计业务系统—年报》,数据尚未定库,仅供参考。

武威统计年鉴——

统计资料篇



文化 教育

科技 体育



文化、文物、文体机构及人员

2022年

指 标	单位	全市	凉州区	民勤县	古浪县	天祝县	市直
一、文化机构	个	125	48	22	24	25	6
人员	人	666	161	111	108	175	111
1.艺术表演机构	个	18	2	14		1	1
人员	人	381	49	256		42	34
2.文化馆	个	5	1	1	1	1	1
人员	人	65	15	11	7	13	19
3.图书馆	个	5	1	1	1	1	1
人员	人	53	12	8	7	14	12
4.文化稽查队(市文化市场 综合行政执法队)	个	4		1	1	1	1
人员	人	32		4	3	10	15
5.书画院	个	3	1			1	1
人员	人	15	4			8	3
二、文物机构	个	19	2	3	3	2	9
人员	人	211	9	16	21	21	144
其中:博物馆	个	7		1	1	1	4
人员	人	149		11	7	16	115
纪念馆	个	4	1	1	1		1
人员	人	43	3	11	9		20
长城文化研究院(站)	个	5	1	1	1	1	1
人员	人	25	2	4	5	5	9
三、乡镇文化站	个	100	44	18	19	19	
人员	人	215	80	43	56	36	
四、文体广电旅游局	个	5	1	1	1	1	1
人员	人	248	76	39	28	60	45

文化、文物及展览演出情况

2022年

指 标	单 位	全 市	凉 州 区	民 勤 县	古 浪 县	天 祝 县	市 直
一、图书馆藏书量	册(件)	1168367	193634	85307	55961	187494	645971
流通人次	千人次	1006.37	439.64	15.01	10.11	102.00	439.60
流通册次	千册次	326.78	16.11	11.83	18.86	120.00	159.99
用房面积	平方米	40317	16844	1012	650	4967	16844
二、文化馆群艺馆办展览	次	15		3	3	5	4
办文艺活动	次	31		3	19	3	6
办训练班	次	11		1	2	1	7
建筑面积	平方米	12726	3784	1179	430	2657	4676
三、文物藏品	件	50956	36	985	1208	789	47938
其中:一级品	件	245		1	5	5	234
参观人次	千人次	1175	123	102	317	56	577
用房面积	平方米	42243	1157	1214	430	4500	34942
四、艺术表演场次	场次	372				62	310
观众人次	千人次	286				86	200
新创剧目	个	2				1	1
五、群众文化活动	场次	208	165	10	20	7	6

广 播 电 视 情 况

2022 年

指 标	单 位	全 市	凉 州 区	民 勤 县	古 浪 县	天 祝 县	市 直
一、无线广播电台(站)	座	5	1	1	1	1	1
节目套数	套	5	1	1	1	1	1
平均每天播出时间	时 / 分	12	13/40	10/40	3	12/20	16/40
广播覆盖人口	万人	143.76	87.71	17.34	24.1	14.6	
广播覆盖率	%	99.6	99.84	99.72	99.03	99	99.6
二、电视台	座	5	1	1	1	1	1
节目套数(公共电视)	套	6	1	1	1	1	2
电视覆盖人口	万人	144.12	87.83	17.38	24.24	14.66	
电视覆盖率	%	99.85	99.98	99.96	99.6	99.4	99.85
三、有线电视用户数	万户	8.62	5.4	0.63	0.84	1.75	
其中:数字电视用户数	万户	6.47	4.04	0.41	0.47	1.55	
有线电视入户率	%	29.58	30.58	17.74	17	58.53	

中小学学校分类情况

2022年

指 标	单位	全 市	凉 州 区	民 勤 县	古 浪 县	天 祝 县
学校总计	所	588	305	35	163	85
一、中等职业学校	所	12	9	1	1	1
其他部门办	所	5	5			
二、普通中学	所	129	77	12	24	16
其他部门办	所	8	8			
高中	所	20	11	2	4	3
其他部门办	所	1	1			
初中	所	109	66	10	20	13
其他部门办	所	7	7			
三、小学	所	444	218	21	137	68
其他部门办	所	2	2			
教学点	所	206	67	7	101	31
完全小学	所	238	151	14	36	37
4.特殊教育学校	所	3	1	1	1	

小学、学前班、幼儿园基本情况

2022年

指 标	单位	全 市	凉 州 区	民 勤 县	古 浪 县	天 祝 县
一、小学班级	个	3458	2182	233	734	309
毕业生	人	16886	10502	1220	3384	1780
招生	人	14989	9639	1052	2775	1523
在校学生	人	102781	66132	6763	19654	10232
一年级	人	14989	9639	1052	2775	1523
二年级	人	16618	10963	1016	2954	1685
三年级	人	17681	11460	1156	3313	1752
四年级	人	18236	11645	1155	3651	1785
五年级	人	17726	11307	1177	3450	1792
六年级	人	17531	11118	1207	3511	1695
女学生总计	人	47780	30474	3137	9282	4887
2022年毕业班学生	人	17531	11118	1207	3511	1695
二、学前班、幼儿园	园(所)	357	170	22	87	78
班级数	个	1721	1049	152	295	225
在园幼儿数	人	50112	33451	3954	7701	5006
学前班幼儿	人	15345	15217	55	73	
幼儿园教职工	人	5553	3488	705	623	737
其中:园长	人	307	215	31	46	15
其中:专任教师	人	3743	2007	493	573	670
保健医	人	639	630	5	2	2
保育员	人	276	81	158	2	35
其它	人	588	555	18		15

小学生入学、巩固情况

2022年

指 标	单位	全 市	凉州区	民勤县	古浪县	天祝县
一、学龄儿童入学情况						
1.校内外学龄儿童总数	人	100763	64848	6531	19249	10135
已入学的学龄儿童	人	100763	64848	6531	19249	10135
全部学龄儿童入学率	%	100	100	100	100	100
小学巩固率	%	100	100	100	100	100
2.农村校内外学龄儿童	人	37307	29181	905	5782	1439
已入学的学龄儿童	人	37307	29181	905	5782	1439
农村学龄儿童入学率	%	100	100	100	100	100
二、在校学生巩固情况						
1.学年初小学生	人	104617	66495	6929	20499	10694
学年末小学生	人	104617	66495	6929	20499	10694
全部学生巩固率	%	100	100	100	100	100
2.农村学年初小学生	人	38818	28958	1026	6226	2608
农村学年末小学生	人	38818	28958	1026	6226	2608
农村学生巩固率	%	100	100	100	100	100

高等院校基本情况

2022年

指 标	单 位	全 市	凉 州 区	民 勤 县	古 浪 县	天 祝 县
学校总计	所	2	2			
一、在校学生数	人	23957	23957			
在校女学生数	人	12536	12536			
在校住宿生总数	人	15673	15673			
招生人数	人	7846	7846			
2022年毕业班学生	人	8915	8915			
二、教职工数	人	1464	1464			
其中:专任教师	人	1084	1084			
三、学校占地面积	万平方米	248.6	248.6			
校舍面积	万平方米	59.9	59.9			

中等专业学校情况

2022年

单位:人

指 标	总计	甘肃省理工中等 专业学校	体 校	武威师范
毕业生	778	730	37	11
招生	1394	866	54	474
在校生	3981	2878	175	928
其中:一年级	1394	866	54	474
二年级	1525	1010	77	438
三年级	1062	1002	44	16
2022年毕业班学生	1062	1002	44	16
教职工合计	215	159	56	
其中:专任教师	203	156	47	
行政人员	5	1	4	
工勤人员	7	2	5	
其他附设机构人员				

普通高中、职业高中基本情况

2022年

指 标	单位	全 市	凉州区	民勤县	古浪县	天祝县
一、普通高中班级	班	609	358	71	119	61
毕业人数	人	10053	5969	1255	2070	759
招生	人	9872	6004	915	2081	872
初中毕业生入学率	%	57.46	56.97	58.3	57.95	55.89
在校学生	人	30309	18105	3035	6259	2910
其中：一年级	人	9872	6004	915	2081	872
二年级	人	10224	6157	976	2094	997
三年级	人	10213	5944	1144	2084	1041
在校女学生	人	13943	8103	1377	2992	1471
住宿生	人	15753	10508	1218	3189	838
2022年毕业班学生	人	10213	5944	1144	2084	1041
二、中等职业学校班级数	班	355	239	44	49	23
中等职业学校毕业生	人	4650	2647	873	866	264
中等职业学校招生	人	5835	3938	547	971	379
招生占初中毕业生比例	%	38.96	39.06	38.42	39.12	38.46
中等职业学校在校生	人	15778	10592	1679	2650	857
其中：一年级	人	5835	3938	547	971	379
二年级	人	5629	3794	503	1037	295
三年级	人	4314	2860	629	642	183
2022年毕业班学生	人	4314	2860	629	642	183

初中学校基本情况

2022年

指 标	单位	全 市	凉州区	民勤县	古浪县	天祝县
初中班级数	个	1205	746	111	224	124
毕业生人数	人	16874	10322	1585	3612	1355
招生人数	人	16546	10399	1199	3269	1679
初中在校学生	人	48388	30659	3771	9334	4624
其中:七年级	人	16546	10399	1199	3269	1679
八年级	人	16532	10508	1256	3178	1590
九年级	人	15310	9752	1316	2887	1355
在校女学生	人	21739	13584	1564	4378	2213
住宿生	人	20708	10917	1240	6807	1744
2022年毕业班学生	人	15310	9752	1316	2887	1355
学年初在校学生	人	48465	30226	4120	9612	4507
学年末在校学生	人	48465	30226	4120	9612	4507
初中学生巩固率	%	100	100	100	100	100
农村学年初在校学生	人	15252	12039	466	2574	173
农村学年末在校学生	人	15252	12039	466	2574	173
农村学生巩固率	%	100	100	100	100	100
上学年初毕业班学生	人	17079	10322	1585	3612	1560
本学年末实际毕业生	人	17079	10322	1585	3612	1560
毕业率	%	100	100	100	100	100

中小学校占地面积等情况

2022年

指 标	单 位	全 市	凉 州 区	民 勤 县	古 浪 县	天 祝 县
一、学校占地面积	万平方米	1090.46	592.46	119.73	272.99	105.28
其中：幼儿园	万平方米	126.39	63.16	13.18	36.67	13.38
小学	万平方米	450.9	235.49	41.99	133.72	39.7
普通中学	万平方米	447.55	242.06	57.52	100.43	47.54
职业中学	万平方米	65.62	51.75	7.04	2.17	4.66
高职院校	万平方米	248.64	248.64			
二、校舍建筑面积	万平方米	342.04	189.4	42.59	67.21	42.84
其中：幼儿园	万平方米	50.88	31.68	3.34	9.79	6.07
小学	万平方米	87.63	41.46	9.92	24.4	11.85
普通中学	万平方米	173.92	97.03	24.03	29.78	23.08
职业中学	万平方米	29.61	19.23	5.3	3.24	1.84
高职院校	万平方米	59.9	59.9			
三、危房面积	万平方米	26.92	13.83	12.93	0.16	
其中：幼儿园	万平方米	0.13	0.05	0.08		
小学	万平方米	12.40	8.59	3.72	0.09	
普通中学	万平方米	14.39	5.19	9.13	0.07	
职业中学	万平方米					
高职院校	万平方米					

中小学校教职工基本情况

2022年

指 标	单位	全 市	凉州区	民勤县	古浪县	天祝县
教职工合计	人	18403	10432	2417	3353	2201
教育部门办	人	17282	9311	2471	3353	2201
其他部门办	人	1121	1121			
一、小学教职工人数	人	6758	3588	811	1532	827
教育部门办	人	6698	3528	811	1532	827
其他部门及民办	人	60	60			
二、普通中学教职工	人	10463	6334	1271	1612	1246
教育部门办	人	9514	5385	1271	1612	1246
其他部门及民办	人	949	949			
三、中等职业学校教职工	人	1105	510	258	209	128
教育部门办	人	993	398	258	209	128
其他部门及民办	人	112	112			
教育行政部门及离退休人员	人	320	114	77	58	71
其中:教育干部	人	177	64	41	30	42
教研室人员	人	50	14	8	11	17
离退休人员	人	88	50	22	11	5
电化教育馆室	人	24	5	6	6	7

中小学专任教师学历情况

2022年

指 标	单位	全 市	凉州区	民勤县	古浪县	天祝县
一、高中专任教师	人	2819	1464	452	575	328
其中:大学本科毕业及以上	人	2806	1457	452	569	328
二、初中专任教师	人	4891	2986	588	845	472
其中:大学专科毕业及以上	人	4891	2986	588	845	472
三、中等专业学校专任教师	人	952	450	204	190	108
其中:本科以上	人	921	422	204	187	108
四、小学专任教师	人	8686	5161	739	1661	1125
其中:中专及以上毕业	人	8686	5161	739	1661	1125
五、教职工平均负担学生						
小学教职工平均负担学生	人	11.59	12.81	9.15	11.83	9.10
普通中学教职工平均负担学生	人	10.22	10.97	6.54	11	9.42
中职学校教职工平均负担学生	人	16.57	23.54	8.23	13.95	7.94

科技、体育情况

2022年

指 标	单位	数量	指 标	单位	数量
一、市县科技管理机构	个	5	其中:女运动员	人	18
科研院所(纳统市属研究所)	所		其中:排球	人	8
市县纳统科技推广机构	个	8	沙滩排球	人	
高新技术企业数	个	14	足球	人	11
省、市科普教育基地	个	1	柔道	人	
万人专业技术人员数	万人	209.5	武术	人	2
科技特派员	人	612	曲棍球	人	
实施省级及以上科技计划项目	项	51	跆拳道	人	1
登记成果	项	85	田径	人	3
获得省部级奖励	项		乒乓球	人	5
二、体育工作情况			有等级裁判员	人	130
市县级体委	个		举办乡级以上运动会	次	87
业余体校	所	3	参赛人员	万人	5.2
传统项目学校	所	21	体育达标人数	万人	45
传统项目参加学生	人	8000	体育运动场地	个	5655
获省级金牌	枚	36	其中:游泳池	个	
获省级银牌	枚	20	灯光球场	个	145
获省级铜牌	枚	29	武馆	个	3
破市记录	项		体育锻炼人口	万人	54.5
有等级运动员	人	43	向省上输送运动员	人	34